

**COMMISSION DES PRODUITS FORESTIERS  
DU NOUVEAU-BRUNSWICK**

**RAPPORT SUR L'UTILISATION DU BOIS**

**2022-2023**

**JUILLET 2023**

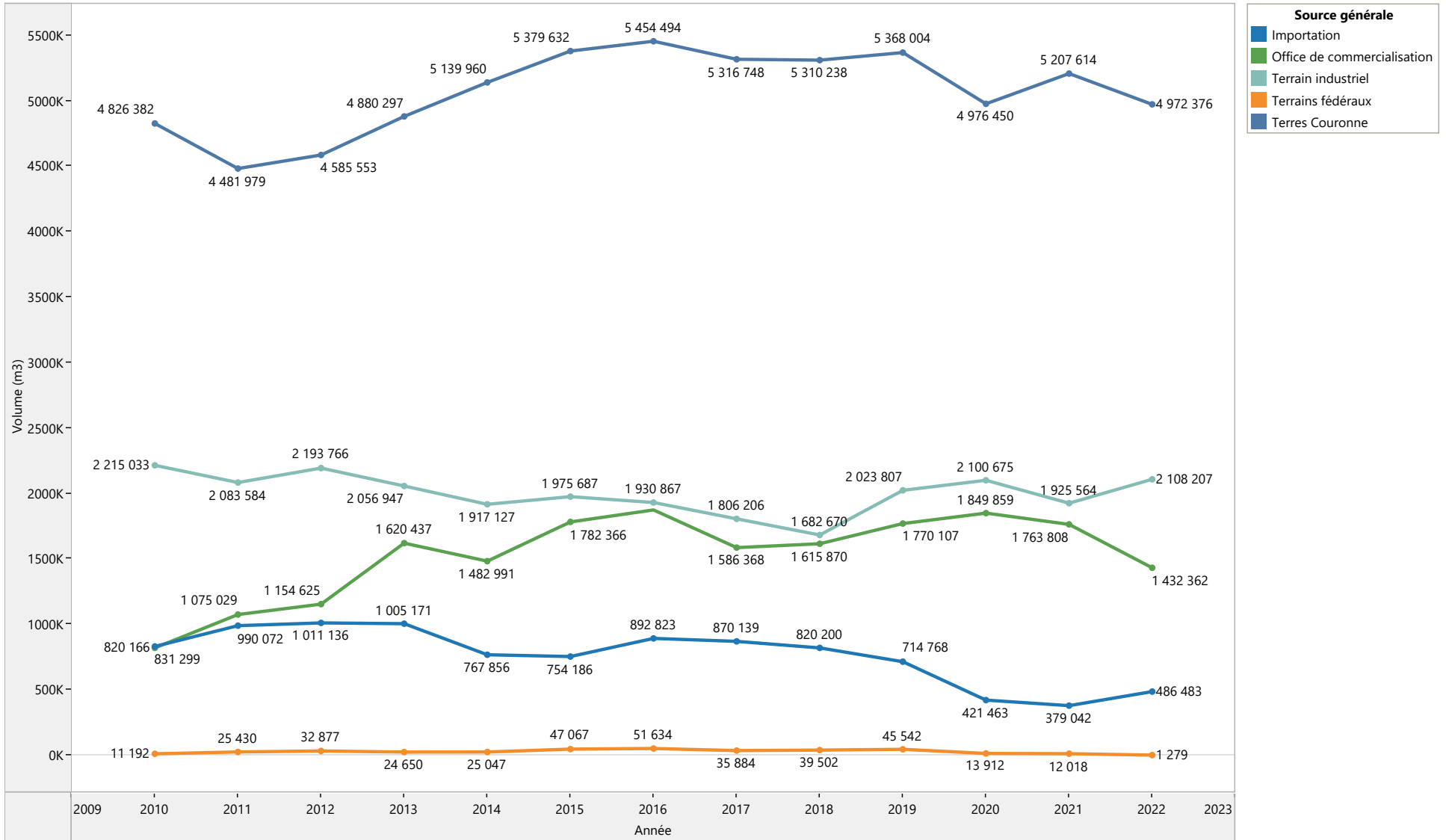


New Brunswick  
**Forest Products Commission**

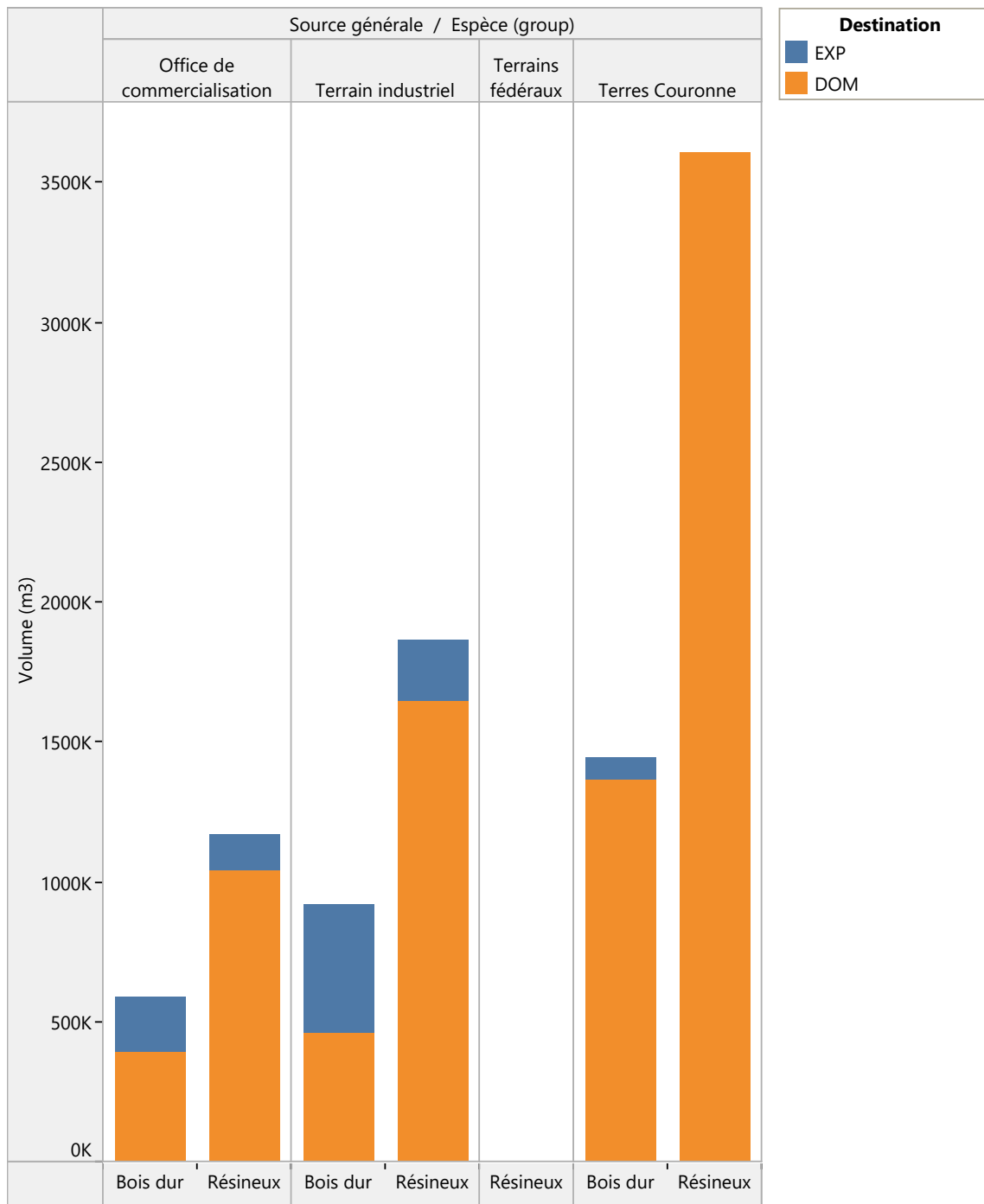
---

**Commission des produits forestiers**  
du Nouveau Brunswick

**Figure 1. Consommation de bois rond au Nouveau-Brunswick**



**Figure 2. Récolte totale de bois rond en 2022-23 au N.-B.**



**Tableau 1. Récolte totale de bois rond (m3) en 2022-23 au N.-B.**

Destination	Source générale / Espèce (group)							Total
	Office de commercialisation		Terrain industriel		Terrains fédéraux	Terres Couronne		
	Bois dur	Résineux	Bois dur	Résineux	Résineux	Bois dur	Résineux	
EXP	194 403	132 176	460 354	216 078		82 504		<b>1 085 515</b>
DOM	392 109	1 040 253	459 243	1 648 964	1 279	1 364 870	3 607 506	<b>8 514 224</b>
<b>Total</b>	<b>586 512</b>	<b>1 172 429</b>	<b>919 597</b>	<b>1 865 042</b>	<b>1 279</b>	<b>1 447 374</b>	<b>3 607 506</b>	<b>9 599 739</b>

**Tableau 2. Total du bois rond (m3) par source globale domestique et exportation**

Destination 1	Source géné..	Espèce	Produit	Année				
				2022	2021	2020	2019	2018
DOM	Office de commercialisation	Autre résineux	biomasse de bois rond				16 155	
			bûches		22		1	
			Copeaux d'arbres entiers					27 163
			<b>Total</b>		<b>22</b>		<b>16 156</b>	<b>27 163</b>
		Bois dur mélangé	arbre en longueur	5 049	30 726	2 817		
			arbre en longueur				11 339	6 131
			biomasse de bois rond		8 888			2 857
			Bois à pâte	116 261	113 489	130 434	120 320	107 873
			Bois de chauffage				7	69
			bûches	7 696	13 367	9 243	11 211	9 638
			Copeaux d'arbres entiers	87 675	15 411	69 980	58 483	42 764
		<b>Total</b>	<b>216 681</b>	<b>181 881</b>	<b>212 474</b>	<b>201 360</b>	<b>169 332</b>	
		Bouleau (jaune et blanc)	arbre en longueur					21
			Bois à pâte	7 567	9 645	22 550	24 577	8 827
			bûches	528	344		53	
			copeaux d'arbres entiers		23 109			
			<b>Total</b>	<b>8 095</b>	<b>33 098</b>	<b>22 550</b>	<b>24 630</b>	<b>8 848</b>
		Cèdre	arbre en longueur	944	2 842	4 576		
			arbre en longueur				2 314	3 477
			Bois à pâte			187	8	64
			Bois de bardeaux	1 508	1 436	545	369	791
			Bois de colombage	7 692	6 641	7 288	10 928	10 313
			bois de latte		6 280			
			bûches	2 100	8 711	7 188	3 857	5 176
			<b>Total</b>	<b>12 244</b>	<b>25 910</b>	<b>19 784</b>	<b>17 476</b>	<b>19 821</b>
		épinette	Bois à pâte				264	
			<b>Total</b>				<b>264</b>	
		Épinette, sapin, pin gris	arbre en longueur	321	3 371	877		
			arbre en longueur				8 812	7 321
			Bois à pâte	180 992	204 839	210 144	214 109	218 492
Bois de colombage	485 213		622 212	672 778	540 963	560 746		
bûches	233 815		254 130	330 073	399 423	262 916		

**Tableau 2. Total du bois rond (m3) par source globale domestique et exportation**

Destination 1	Source géné..	Espèce	Produit	Année				
				2022	2021	2020	2019	2018
DOM	Office de commercialisation	Épinette, sapin, pin gris	Copeaux d'arbres entiers	160	3 026	12 828	25 893	
			<b>Total</b>	<b>900 501</b>	<b>1 087 578</b>	<b>1 226 700</b>	<b>1 189 200</b>	<b>1 049 475</b>
		Espèces mélangées	biomasse de bois rond				999	17 555
			<b>Total</b>				<b>999</b>	<b>17 555</b>
		Éspèces mélangés	biomasse de bois rond	82	1 489			
			bois à pâte	678				
			<b>Total</b>	<b>760</b>	<b>1 489</b>			
		Frêne	Bûches		634	219	620	461
			<b>Total</b>		<b>634</b>	<b>219</b>	<b>620</b>	<b>461</b>
		mélèze	arbre en longueur	64	86	4		
			arbre en longueur				20	17
			bois à pâte	844	542	94	408	593
			Bois de chauffage				28	1 400
			bûches	1 406	1 616	1 220	335	459
			<b>Total</b>	<b>2 314</b>	<b>2 244</b>	<b>1 318</b>	<b>791</b>	<b>2 469</b>
		Peuplier	arbre en longueur		137 815			
			arbre en longueur				529	2 360
			biomasse de bois rond					6 017
			Bois à pâte	164 327	76 600	220 319	195 225	199 406
			Bûches	3 006	3 561	2 360	4 782	2 900
			<b>Total</b>	<b>167 333</b>	<b>217 976</b>	<b>222 679</b>	<b>200 536</b>	<b>210 683</b>
		pin blanc	Bûches	30 105	27 307	39 412	29 468	23 221
			<b>Total</b>	<b>30 105</b>	<b>27 307</b>	<b>39 412</b>	<b>29 468</b>	<b>23 221</b>
		Pin rouge	arbre en longueur			23		
			arbre en longueur					32
			Bois à pâte	1 062	3 685	2 397	1 522	1 128
			Bois de colombage		140		9	232
bûches	1 515		3 932	2 666	743	1 678		
Pôles	136		365	640	130	200		
<b>Total</b>	<b>2 713</b>		<b>8 122</b>	<b>5 726</b>	<b>2 404</b>	<b>3 270</b>		
Pruche	Bûches	3 779	4 040	7 078	5 554	7 551		
	<b>Total</b>	<b>3 779</b>	<b>4 040</b>	<b>7 078</b>	<b>5 554</b>	<b>7 551</b>		

**Tableau 2. Total du bois rond (m3) par source globale domestique et exportation**

Destination 1	Source géné..	Espèce	Produit	Année				
				2022	2021	2020	2019	2018
DOM	Office de commercialisation	Résineux mélangés	biomasse de bois rond	83 380	97 796	6 247		8 234
			bois à pâte	4 017	13 059	85 090	62 444	67 786
			Bois de colombage	16		296		
			Bûches	424	62 652	286	18 205	1
			<b>Total</b>	<b>87 837</b>	<b>173 507</b>	<b>91 919</b>	<b>80 649</b>	<b>76 021</b>
	<b>Total</b>	<b>1 432 362</b>	<b>1 763 808</b>	<b>1 849 859</b>	<b>1 770 107</b>	<b>1 615 870</b>		
	Terrain industriel	Autre résineux	biomasse de bois rond				6 436	
			<b>Total</b>				<b>6 436</b>	
		Bois dur mélangé	arbre en longueur					230
			biomasse de bois rond	23 573	20 457		35 077	47 780
			Bois à pâte	129 384	101 590	153 285	123 465	111 261
			Bûches	93 444	120 404	89 788	133 548	75 370
			copeaux d'arbres entiers	107 489	95 327	279 423	184 207	219 615
			<b>Total</b>	<b>353 890</b>	<b>337 778</b>	<b>522 496</b>	<b>476 297</b>	<b>454 256</b>
		Bouleau (jaune et blanc)	arbre en longueur			179		
			bois à pâte	4 782	4 007	14 218	12 145	3 494
			bois de bardeaux			515		
			Bois de colombage			1 174		
			bûches		519			
			copeaux d'arbres entiers		61 137			
			<b>Total</b>	<b>4 782</b>	<b>65 663</b>	<b>16 086</b>	<b>12 145</b>	<b>3 494</b>
		Cèdre	arbre en longueur	34	1 025	1 636		
			arbre en longueur				1 340	2 229
			bois de bardeaux	1 071	2 252	7 125	13 130	7 016
Bois de colombage			7 078	3 604	6 381	10 209	8 368	
bois de latte			3 490					
bûches	1 784		10 160	4 002	13 752	4 963		
<b>Total</b>	<b>9 967</b>		<b>20 531</b>	<b>19 144</b>	<b>38 431</b>	<b>22 576</b>		
Épinette, sapin, pin gris	arbre en longueur					2 408		
	biomasse de bois rond	182		29 752				
	bois à pâte	333 784	187 231	330 909	280 056	35 849		
	Bois de colombage	733 357	731 553	692 615	697 791	658 108		

**Tableau 2. Total du bois rond (m3) par source globale domestique et exportation**

Destination 1	Source géné..	Espèce	Produit	Année				
				2022	2021	2020	2019	2018
DOM	Terrain industriel	Épinette, sapin, pin gris	Bûches	451 015	347 557	388 898	411 420	386 319
			copeaux d'arbres entiers	98 251	88 576		26 417	12 655
			<b>Total</b>	<b>1 616 589</b>	<b>1 354 917</b>	<b>1 442 174</b>	<b>1 415 684</b>	<b>1 095 339</b>
		Espèces mélangées	biomasse de bois rond					3 556
			<b>Total</b>					<b>3 556</b>
		Espèces mélangés	bois à pâte	917				
			<b>Total</b>	<b>917</b>				
		Frêne	bûches		269			
			<b>Total</b>		<b>269</b>			
		Peuplier	arbre en longueur		1 417			
			biomasse de bois rond		5 543			
			bois à pâte	94 087	65 057	75 739	58 672	59 181
			Bûches	6 484	2 611	464	558	
			<b>Total</b>	<b>100 571</b>	<b>74 628</b>	<b>76 203</b>	<b>61 330</b>	<b>62 477</b>
		Pin blanc	bûches	15 543	8 579	627	9 111	1 538
			<b>Total</b>	<b>15 543</b>	<b>8 579</b>	<b>627</b>	<b>9 111</b>	<b>1 538</b>
		Pin rouge	arbre en longueur			45		
			Bois à pâte		61	4 560	1 066	831
			Bois de colombage					270
			Bûches		626	219	2 623	713
			<b>Total</b>	<b>145</b>	<b>687</b>	<b>4 824</b>	<b>3 754</b>	<b>1 854</b>
		Pruche	Bûches	614	739	1 547	606	1 693
			<b>Total</b>	<b>614</b>	<b>739</b>	<b>1 547</b>	<b>606</b>	<b>1 693</b>
		Résineux mélangés	biomasse de bois rond		182	2 791		148
			bois à pâte	5 189	2 315	9 236	13	323
			Bois de colombage			4 028		
			Bûches		59 276	1 519		
<b>Total</b>	<b>5 189</b>		<b>61 773</b>	<b>17 574</b>	<b>13</b>	<b>35 887</b>		
<b>Total</b>		<b>2 108 207</b>	<b>1 925 564</b>	<b>2 100 675</b>	<b>2 023 807</b>	<b>1 682 670</b>		



**Tableau 2. Total du bois rond (m3) par source globale domestique et exportation**

Destination 1	Source géné..	Espèce	Produit	Année					
				2022	2021	2020	2019	2018	
DOM	Terrains fédéraux	Autre résineux	biomasse de bois rond				1 081		
			<b>Total</b>				<b>1 081</b>		
		Bois dur mélangé	arbre en longueur		379				
			Bois à pâte		552	2 563	5 838	6 761	
			bûches		290		157	103	
			Copeaux d'arbres entiers					108	
			<b>Total</b>		<b>1 221</b>	<b>2 563</b>	<b>5 995</b>	<b>6 972</b>	
		Bouleau (jaune et blanc)	bois à pâte		25	373	1 839	2 151	
			<b>Total</b>		<b>25</b>	<b>373</b>	<b>1 839</b>	<b>2 151</b>	
		Cèdre	Bois de colombage		193		220	836	
			<b>Total</b>		<b>193</b>		<b>220</b>	<b>836</b>	
		Épinette, sapin, pin gris	Bois à pâte	1 115	2 309	2 709	5 931	4 548	
			Bois de colombage	153	3 953	5 383	11 289	12 580	
			Bûches		1 012	1 726	7 682	4 738	
			<b>Total</b>	<b>1 268</b>	<b>7 274</b>	<b>9 818</b>	<b>24 902</b>	<b>21 866</b>	
		Espèces mélangées	biomasse de bois rond					897	
			<b>Total</b>					<b>897</b>	
		Peuplier	arbre en longueur		2 215				
			Bois à pâte		161	1 128	6 787	4 932	
			<b>Total</b>		<b>2 376</b>	<b>1 128</b>	<b>6 787</b>	<b>4 932</b>	
		Pin blanc	bûches	11	215		3 987	1 484	
			<b>Total</b>	<b>11</b>	<b>215</b>		<b>3 987</b>	<b>1 484</b>	
		Pin rouge	Bois à pâte				19	124	
			Bois de colombage					121	
			Bûches			30	150		
			Pôles					81	
			<b>Total</b>			<b>30</b>	<b>169</b>	<b>326</b>	
Résineux mélangés	biomasse de bois rond		714						
	Bois à pâte				562	38			
	<b>Total</b>		<b>714</b>		<b>562</b>	<b>38</b>			
<b>Total</b>		<b>1 279</b>	<b>12 018</b>	<b>13 912</b>	<b>45 542</b>	<b>39 502</b>			
Terres	Autre résineux	biomasse de bois rond				8 865			

**Tableau 2. Total du bois rond (m3) par source globale domestique et exportation**

Destination 1	Source généré..	Espèce	Produit	Année					
				2022	2021	2020	2019	2018	
DOM	Terres Couronne	Autre résineux	<b>Total</b>				<b>8 865</b>		
		Bois dur mélangé	arbre en longueur		145 621				
			arbre en longueur				10 848	626	
			biomasse de bois rond		249	1 384			
			Bois à pâte	699 023	579 663	904 148	826 148	878 683	
			Bois de chauffage	1 260	2 000	1 260	1 250		
			Bois de colombage			2 711			
			bûches	98 410	164 242	127 573	141 496	136 923	
			Copeaux d'arbres entiers	155 510	189 847	287 814	396 986	328 429	
			<b>Total</b>	<b>954 203</b>	<b>1 081 622</b>	<b>1 324 890</b>	<b>1 376 728</b>	<b>1 344 661</b>	
		Bouleau (jaune et blanc)	arbre en longueur				3 956		
			bois à pâte	61 298	41 897	64 104	42 252	30 045	
			copeaux d'arbres entiers	71 189	76 181				
			<b>Total</b>	<b>132 487</b>	<b>118 078</b>	<b>64 104</b>	<b>46 208</b>	<b>30 045</b>	
		Cèdre	arbre en longueur	1 455	1 507	2 967			
			arbre en longueur				9 196	7 082	
			bois de bardeaux	4 264	23 516	20 707	23 392	19 191	
			Bois de colombage	18 961	20 336	23 499	31 234	31 104	
			Bûches	2 535	10 507	4 270	7 378	1 553	
			<b>Total</b>	<b>27 215</b>	<b>55 866</b>	<b>51 443</b>	<b>71 200</b>	<b>58 930</b>	
		Épinette, sapin, pin gris	arbre en longueur				56	110	
			bois à pâte	264 378	190 616	191 153	260 005	244 568	
			Bois de colombage	2 199 366	2 177 884	1 906 927	1 922 933	1 957 576	
			Bûches	817 355	850 070	887 529	979 454	921 466	
Copeaux d'arbres entiers	60 116		59 948	65 117	68 333				
<b>Total</b>	<b>3 341 215</b>		<b>3 278 518</b>	<b>3 050 726</b>	<b>3 230 781</b>	<b>3 123 720</b>			
Espèces mélangées	biomasse de bois rond					7 264			
	<b>Total</b>					<b>7 264</b>			
mélèze	Bûches					349			
	<b>Total</b>					<b>349</b>			
Peuplier	arbre en longueur		123 887						
	arbre en longueur				131				

**Tableau 2. Total du bois rond (m3) par source globale domestique et exportation**

Destination 1	Source géné..	Espèce	Produit	Année				
				2022	2021	2020	2019	2018
DOM	Terres Couronne	Peuplier	Bois à pâte	235 777	220 834	308 897	351 916	371 370
			bois de bardeaux	5 034				
			Bois de colombage			7 794		
			Bûches	37 369	36 899	31 773	38 261	38 268
			Lattes				5 275	4 040
			<b>Total</b>	<b>278 180</b>	<b>381 620</b>	<b>348 464</b>	<b>395 583</b>	<b>413 678</b>
		Pin blanc	bûches	105 566	113 874	99 095	96 554	103 720
			<b>Total</b>	<b>105 566</b>	<b>113 874</b>	<b>99 095</b>	<b>96 554</b>	<b>103 720</b>
		Pin rouge	arbre en longueur	29	404	857		
			arbre en longueur				258	15
			bois à pâte	11 392	9 711	8 558	5 380	5 824
			Bois de colombage				125	3 328
			Bûches	2 479	1 505	2 495	2 357	2 827
			pôles	424	330	397	795	61
			<b>Total</b>	<b>14 324</b>	<b>11 950</b>	<b>12 307</b>	<b>8 915</b>	<b>12 055</b>
		Pruche	bûches	2 429	3 049	8 867	2 114	2 822
			<b>Total</b>	<b>2 429</b>	<b>3 049</b>	<b>8 867</b>	<b>2 114</b>	<b>2 822</b>
		Résineux mélangés	biomasse de bois rond	89 656	88 930	4 859		762
			bois à pâte	20 101	2 501	5 615	116 746	105 819
			Bois de colombage			5 261		
			Bûches	7 000	71 606	819	14 310	
			Copeaux d'arbres entiers					106 413
		<b>Total</b>	<b>116 757</b>	<b>163 037</b>	<b>16 554</b>	<b>131 056</b>	<b>212 994</b>	
<b>Total</b>	<b>Total</b>	<b>4 972 376</b>	<b>5 207 614</b>	<b>4 976 450</b>	<b>5 368 004</b>	<b>5 310 238</b>		
EXP	Office de commercialisation	Autre bois dur	bois à pâte	739	212			
			<b>Total</b>	<b>739</b>	<b>212</b>			
		Bois dur mélangé	arbre en longueur	108	46			
			arbre en longueur				104	
			bois à pâte	130 417	118 381	57 781	79 228	88 907
			bûches	8 184	22 724	4 315	7 207	9 550
			placage	161	309	213	258	160

**Tableau 2. Total du bois rond (m3) par source globale domestique et exportation**

Destination 1	Source géné..	Espèce	Produit	Année				
				2022	2021	2020	2019	2018
EXP	Office de commercialisation	Bois dur mélangé	Pôles					193
			<b>Total</b>	<b>138 870</b>	<b>141 460</b>	<b>62 309</b>	<b>86 797</b>	<b>98 810</b>
		Bouleau (jaune et blanc)	bûches	130	99			
			<b>Total</b>	<b>130</b>	<b>99</b>			
		bouleau blanc	Bûches					2
			<b>Total</b>					<b>2</b>
		Cèdre	arbre en longueur	1 814	1 052	1 077		
			arbre en longueur				3 570	2 239
			Bois de bardeaux	8			65	65
			Bois de colombage					509
			Bûches	2 263	2 009	3 011	4 844	6 395
			<b>Total</b>	<b>4 085</b>	<b>3 061</b>	<b>4 088</b>	<b>8 479</b>	<b>9 208</b>
		épinette	Bois à pâte				69	
			<b>Total</b>				<b>69</b>	
		Épinette, sapin, pin gris	arbre en longueur	16 511	14 236	15 227		
			arbre en longueur				10 094	26 716
			Bois à pâte	7 411	11 867	17 390	32 469	18 353
			Bois de colombage	38 507	127 569	58 576	56 733	44 602
			bûches	49 736	40 138	6 825	10 089	26 790
			<b>Total</b>	<b>112 165</b>	<b>193 810</b>	<b>98 018</b>	<b>109 385</b>	<b>116 461</b>
		érable à sucre	Placage					63
			<b>Total</b>					<b>63</b>
		Érable du sucre	placage		18			
<b>Total</b>			<b>18</b>					
Érable rouge	Bûches					12		
	<b>Total</b>					<b>12</b>		
Espèces mélangées	Biomasse forestière					27 740		
	<b>Total</b>					<b>27 740</b>		
Espèces mélangés	biomasse des forêts	1 696						
	bois à pâte	7 214						
	<b>Total</b>	<b>8 910</b>						
	mélèze				100			

**Tableau 2. Total du bois rond (m3) par source globale domestique et exportation**

Destination 1	Source géné..	Espèce	Produit	Année				
				2022	2021	2020	2019	2018
EXP	Office de com mercialisation	mélèze	Bois de colombage					86
			Bûches			165	61	110
			<b>Total</b>			<b>165</b>	<b>161</b>	<b>196</b>
		Peuplier	arbre en longueur	11 807	16 914	5 886		
			arbre en longueur				9 545	10 279
			bois à pâte	37 227	41 344	49 337	48 491	61 338
			Bûches	5 630	13 173	2 792	8 262	5 166
			<b>Total</b>	<b>54 664</b>	<b>71 431</b>	<b>58 015</b>	<b>66 298</b>	<b>76 783</b>
		pin blanc	Bûches			65		16
			<b>Total</b>			<b>65</b>		<b>16</b>
		Pin rouge	bois à pâte		966		162	591
			Bois de colombage			278	441	344
			Bûches			693	59	823
			<b>Total</b>		<b>966</b>	<b>971</b>	<b>662</b>	<b>1 758</b>
		Pruche	Bois de colombage	38			249	380
			Bûches			78		116
			<b>Total</b>	<b>38</b>		<b>78</b>	<b>249</b>	<b>496</b>
		Résineux mêlés	arbre en longueur	953				
			bois à pâte	1 677				
			Bois de colombage	1 706				
	bûches		4 338					
	<b>Total</b>		<b>8 674</b>					
	<b>Total</b>				<b>328 275</b>	<b>411 057</b>	<b>223 709</b>	<b>272 100</b>
Terrain industriel	Bois dur mélangé	arbre en longueur	56 052	31 725	5 080			
		arbre en longueur				4 502	2 439	
		biomasse de bois rond	8 156					
		biomasse des forêts	15 870	40 257				
		Biomasse forestière				23 080	74 859	
		Bois à pâte	150 786	102 889	189 747	202 869	261 095	
		Bois de colombage		37 515	39 390			
		bûches	71 300	14 648	18 595	17 837	24 197	
copeaux d'arbres entiers		7 580			2 960			

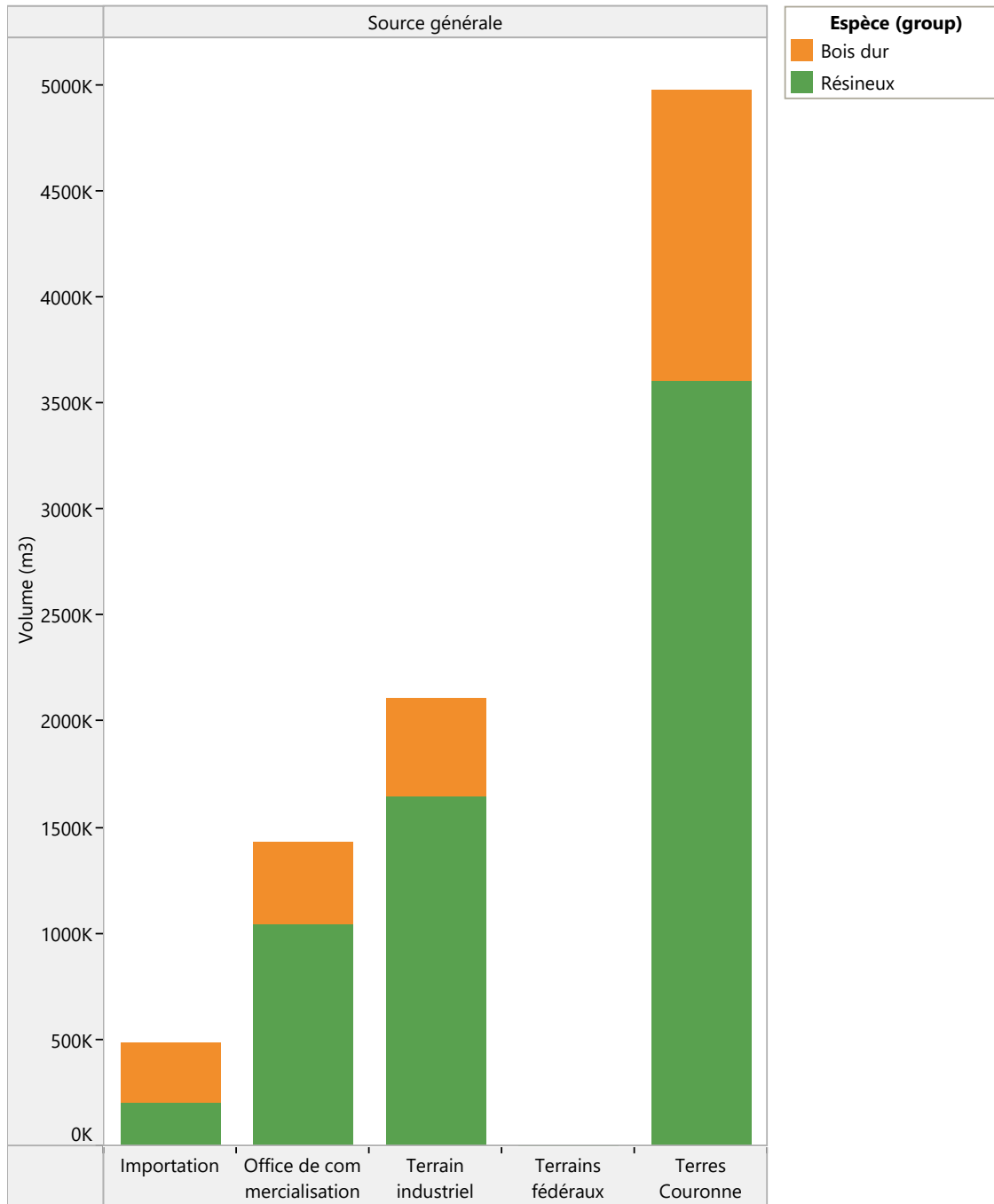
**Tableau 2. Total du bois rond (m3) par source globale domestique et exportation**

Destination 1	Source géné..	Espèce	Produit	Année				
				2022	2021	2020	2019	2018
EXP	Terrain industriel	Bois dur mélangé	placage	15 106	24 313	8 527	7 205	6 556
			<b>Total</b>	<b>317 270</b>	<b>258 927</b>	<b>261 339</b>	<b>255 493</b>	<b>372 106</b>
		Cèdre	arbre en longueur					151
			Bois de bardeaux	996	5 875		3 955	3 431
			Bois de colombage		798	3 732	1 883	2 437
			bûches		4 483			192
			<b>Total</b>	<b>996</b>	<b>11 156</b>	<b>3 732</b>	<b>5 838</b>	<b>6 211</b>
		Épinette, sapin, pin gris	arbre en longueur			3 150		
			arbre en longueur				5 243	
			Bois à pâte	164		3 926	1 109	50 758
			Bois de colombage	165 752	145 570	138 372	42 088	68 456
			Bûches	34 698	17 172	14 724	3 700	48 852
			<b>Total</b>	<b>200 614</b>	<b>162 742</b>	<b>160 172</b>	<b>52 140</b>	<b>168 066</b>
		Mélèze	bois à pâte		155			
			<b>Total</b>		<b>155</b>			
		Peuplier	arbre en longueur	388	32	33		
			arbre en longueur					71
			bois à pâte	153 230	132 998	63 832	85 890	81 306
			Bûches	5 336	6 476	1 905	3 100	1 863
			<b>Total</b>	<b>158 954</b>	<b>139 506</b>	<b>65 770</b>	<b>88 990</b>	<b>83 240</b>
		Pin blanc	bûches	7 820	4 028	601	1 714	859
			<b>Total</b>	<b>7 820</b>	<b>4 028</b>	<b>601</b>	<b>1 714</b>	<b>859</b>
		Pin rouge	Bois à pâte					1 614
			Bûches	6 648	4 012	120	224	1 190
			<b>Total</b>	<b>6 648</b>	<b>4 012</b>	<b>120</b>	<b>224</b>	<b>2 804</b>
		Pruche	Bois à pâte					737
			<b>Total</b>					<b>737</b>
Résineux mélangés	Bûches				14 651			
	<b>Total</b>				<b>14 651</b>			
<b>Total</b>				<b>692 302</b>	<b>580 526</b>	<b>491 734</b>	<b>419 050</b>	<b>634 023</b>
Terres Couronne	Bois dur mélangé	Bois à pâte	55 478	13	21 885	27 308		
		<b>Total</b>	<b>55 478</b>	<b>13</b>	<b>21 885</b>	<b>27 308</b>		

**Tableau 2. Total du bois rond (m3) par source globale domestique et exportation**

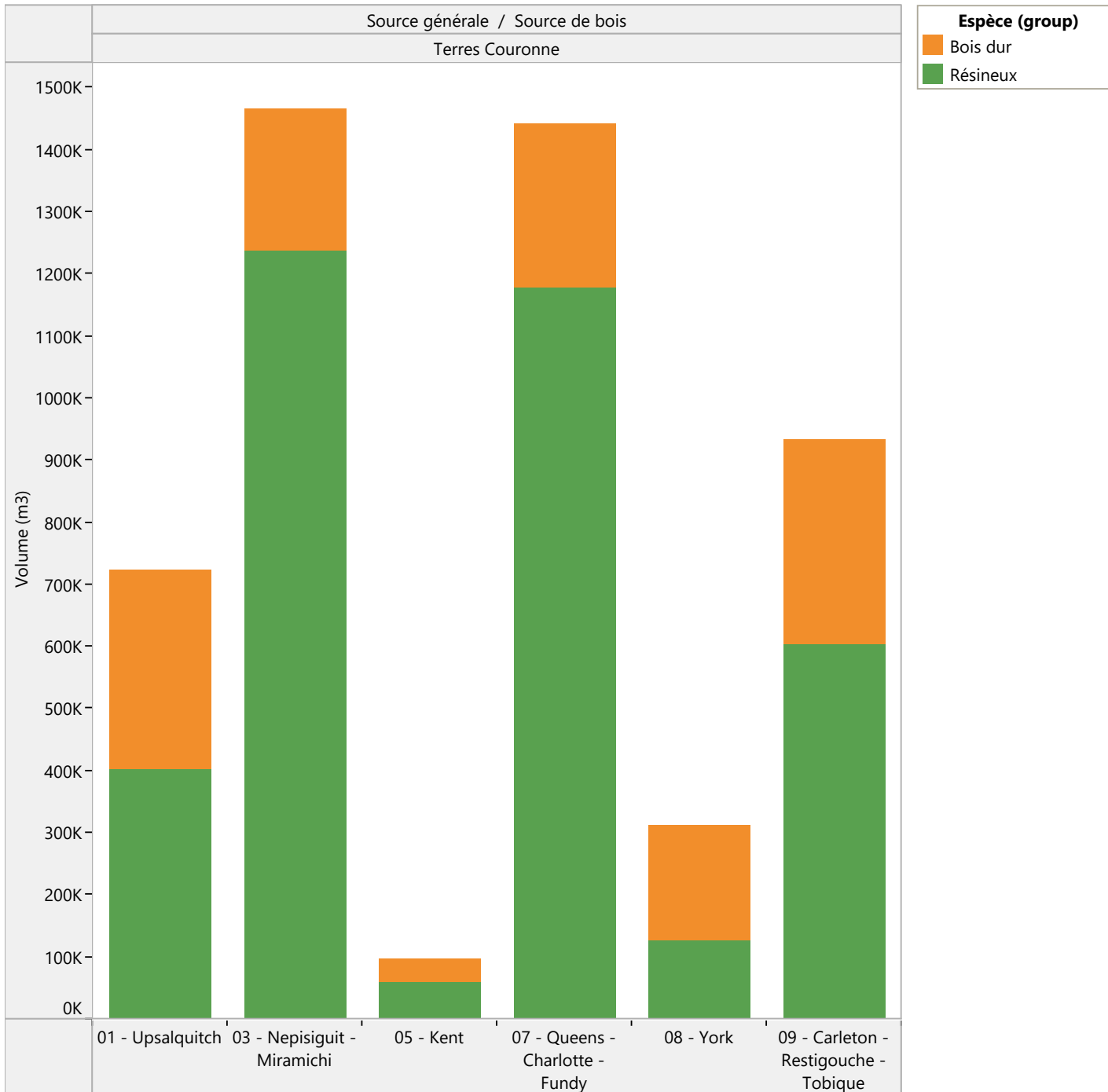
Destination 1	Source géné..	Espèce	Produit	Année				
				2022	2021	2020	2019	2018
EXP	Terres Couronne	Bouleau (jaune et blanc)	Bois à pâte					15 477
			<b>Total</b>					<b>15 477</b>
		Espèces mélangées	Biomasse forestière					3 470
			<b>Total</b>					<b>3 470</b>
		Peuplier	bois à pâte	27 026	429	3 203		
			<b>Total</b>	<b>27 026</b>	<b>429</b>	<b>3 203</b>		
	<b>Total</b>		<b>82 504</b>	<b>442</b>	<b>25 088</b>	<b>27 308</b>	<b>18 947</b>	
	<b>Total</b>		<b>1 103 081</b>	<b>992 025</b>	<b>740 531</b>	<b>718 458</b>	<b>984 515</b>	

**Figure 3. Total du bois rond aux usines du Nouveau-Brunswick  
2022-23**





**Figure 4. Total du bois rond de la Couronne aux usines du Nouveau-Brunswick 2022-23**



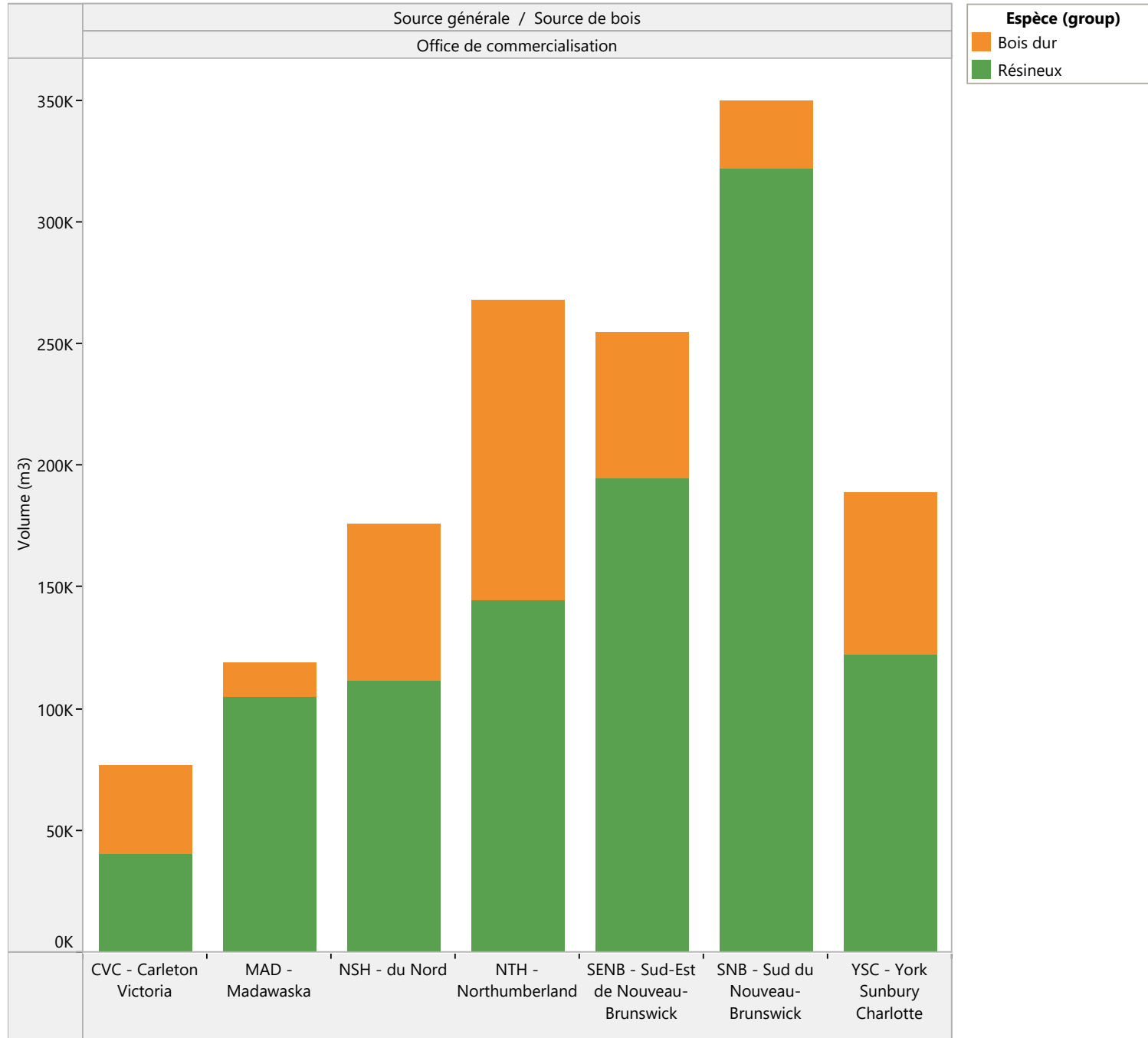
**Tableau 3. Total du bois rond de la Couronne aux usines du Nouveau-Brunswick 2022-23**

Espèce		Produit		Source générale / Source de bois						Total
				Terres Couronne						
				01 - Upsalquitch	03 - Nepisiguit - Miramichi	05 - Kent	07 - Queens - Charlotte - Fundy	08 - York	09 - Carleton - Restigouche - Tobique	
Bois dur mélangé	bois à pâte	182 383	204 542	14 455	22 708	65 096	209 839	<b>699 023</b>	<b>699 023</b>	
	bois de chauffage		1 260					<b>1 260</b>	<b>1 260</b>	
	bûches	26 466	11 294	202	6 407	5 728	48 313	<b>98 410</b>	<b>98 410</b>	
	copeaux d'arbres entiers		4 426		135 039	16 045		<b>155 510</b>	<b>155 510</b>	
	<b>Total</b>	<b>208 849</b>	<b>221 522</b>	<b>14 657</b>	<b>164 154</b>	<b>86 869</b>	<b>258 152</b>	<b>954 203</b>	<b>954 203</b>	
Bouleau (jaune et blanc)	bois à pâte	13 854				39 174	8 270	<b>61 298</b>	<b>61 298</b>	
	copeaux d'arbres entiers		3 130		64 040	4 019		<b>71 189</b>	<b>71 189</b>	
	<b>Total</b>	<b>13 854</b>	<b>3 130</b>		<b>64 040</b>	<b>43 193</b>	<b>8 270</b>	<b>132 487</b>	<b>132 487</b>	
Cèdre	arbre en longueur		1 455					<b>1 455</b>	<b>1 455</b>	
	bois de bardeaux	161	1 250			935	1 918	<b>4 264</b>	<b>4 264</b>	
	Bois de colombage	3 899	9 943	318	2 650	995	1 156	<b>18 961</b>	<b>18 961</b>	
	bûches	1 749			680		106	<b>2 535</b>	<b>2 535</b>	
	<b>Total</b>	<b>5 809</b>	<b>12 648</b>	<b>318</b>	<b>3 330</b>	<b>1 930</b>	<b>3 180</b>	<b>27 215</b>	<b>27 215</b>	
Épinette, sapin, pin gris	bois à pâte	2 043			243 885	10 084	8 366	<b>264 378</b>	<b>264 378</b>	
	Bois de colombage	283 966	928 941	51 771	578 396	44 561	311 731	<b>2 199 366</b>	<b>2 199 366</b>	
	bûches	98 485	156 847	716	229 605	60 754	270 948	<b>817 355</b>	<b>817 355</b>	
	copeaux d'arbres entiers		23		60 093			<b>60 116</b>	<b>60 116</b>	
	<b>Total</b>	<b>384 494</b>	<b>1 085 811</b>	<b>52 487</b>	<b>1 111 979</b>	<b>115 399</b>	<b>591 045</b>	<b>3 341 215</b>	<b>3 341 215</b>	
Peuplier	bois à pâte	72 583	2 929	21 549	35 612	52 940	50 164	<b>235 777</b>	<b>235 777</b>	
	bois de bardeaux						5 034	<b>5 034</b>	<b>5 034</b>	
	bûches	26 555	2 185				8 629	<b>37 369</b>	<b>37 369</b>	
	<b>Total</b>	<b>99 138</b>	<b>5 114</b>	<b>21 549</b>	<b>35 612</b>	<b>52 940</b>	<b>63 827</b>	<b>278 180</b>	<b>278 180</b>	
Pin blanc	bûches	3 146	38 155	851	60 181	3 233		<b>105 566</b>	<b>105 566</b>	
	<b>Total</b>	<b>3 146</b>	<b>38 155</b>	<b>851</b>	<b>60 181</b>	<b>3 233</b>		<b>105 566</b>	<b>105 566</b>	
Pin rouge	arbre en longueur				29			<b>29</b>	<b>29</b>	
	bois à pâte		8 819		23	2 550		<b>11 392</b>	<b>11 392</b>	
	bûches		357		353	1 769		<b>2 479</b>	<b>2 479</b>	
	pôles				185	239		<b>424</b>	<b>424</b>	
	<b>Total</b>		<b>9 176</b>		<b>590</b>	<b>4 558</b>		<b>14 324</b>	<b>14 324</b>	

**Tableau 3. Total du bois rond de la Couronne aux usines du Nouveau-Brunswick 2022-23**

Espèce		Produit		Source générale / Source de bois						Total
				Terres Couronne						
				01 - Upsalquitch	03 - Nepisiguit - Miramichi	05 - Kent	07 - Queens - Charlotte - Fundy	08 - York	09 - Carleton - Restigouche - Tobique	
Pruche	bûches				1 092	1 337		2 429	2 429	
	<b>Total</b>				<b>1 092</b>	<b>1 337</b>		<b>2 429</b>	<b>2 429</b>	
Résineux mélangés	biomasse de bois rond	271	80 730	6 519	343	1 243	550	89 656	89 656	
	bois à pâte	8 136	10 616				1 349	20 101	20 101	
	bûches						7 000	7 000	7 000	
	<b>Total</b>	<b>8 407</b>	<b>91 346</b>	<b>6 519</b>	<b>343</b>	<b>1 243</b>	<b>8 899</b>	<b>116 757</b>	<b>116 757</b>	
<b>Total</b>		<b>723 697</b>	<b>1 466 902</b>	<b>96 381</b>	<b>1 441 321</b>	<b>310 702</b>	<b>933 373</b>	<b>4 972 376</b>	<b>4 972 376</b>	

**Figure 5. Total du bois rond des offices de commercialisation aux usines du Nouveau-Brunswick 2022-23**



**Tableau 4. Total du bois rond des offices de commercialisation aux usines du Nouveau-Brunswick 2022-23**

Espèce	Produit	Source générale / Source de bois							Total
		Office de commercialisation							
		CVC - Carleton Victoria	MAD - Madawaska	NSH - du Nord	NTH - Nortumberland	SENB - Sud-Est de Nouveau-Brunswick	SNB - Sud du Nouveau-Brunswick	YSC - York Sunbury Charlotte	
Bois dur mélangé	arbre en longueur	4 595	454						<b>5 049</b>
	bois à pâte	22 420	10 057	18 109	17 626	10 811	2 084	35 154	<b>116 261</b>
	bûches	4 305	867	1 808	3	56	5	652	<b>7 696</b>
	copeaux d'arbres entiers	399			70 119	4 532	11 840	785	<b>87 675</b>
	<b>Total</b>	<b>31 719</b>	<b>11 378</b>	<b>19 917</b>	<b>87 748</b>	<b>15 399</b>	<b>13 929</b>	<b>36 591</b>	<b>216 681</b>
Bouleau (jaune et blanc)	bois à pâte	499		3 908	579		143	2 438	<b>7 567</b>
	bûches					233	295		<b>528</b>
	<b>Total</b>	<b>499</b>		<b>3 908</b>	<b>579</b>	<b>233</b>	<b>438</b>	<b>2 438</b>	<b>8 095</b>
Cèdre	arbre en longueur				34		49	861	<b>944</b>
	bois de bardeaux	110	730	548	120				<b>1 508</b>
	Bois de colombage	190	2 963	1 932	913	81	84	1 529	<b>7 692</b>
	bûches	774	793				338	195	<b>2 100</b>
	<b>Total</b>	<b>1 074</b>	<b>4 486</b>	<b>2 480</b>	<b>1 067</b>	<b>81</b>	<b>471</b>	<b>2 585</b>	<b>12 244</b>
Épinette, sapin, pin gris	arbre en longueur	73						248	<b>321</b>
	bois à pâte	4 839	30 082	10 278	7 623	22 241	86 805	19 124	<b>180 992</b>
	Bois de colombage	9 166	33 271	67 911	80 773	102 937	135 504	55 651	<b>485 213</b>
	bûches	22 744	29 537	6 201	15 671	35 908	85 663	38 091	<b>233 815</b>
	copeaux d'arbres entiers				66			94	<b>160</b>
	<b>Total</b>	<b>36 822</b>	<b>92 890</b>	<b>84 390</b>	<b>104 133</b>	<b>161 086</b>	<b>307 972</b>	<b>113 208</b>	<b>900 501</b>
Espèces mélangés	biomasse de bois rond		82						<b>82</b>
	bois à pâte		678						<b>678</b>
	<b>Total</b>		<b>760</b>						<b>760</b>
Mélèze	arbre en longueur	64							<b>64</b>
	bois à pâte	844							<b>844</b>
	bûches	117	1 289						<b>1 406</b>
	<b>Total</b>	<b>1 025</b>	<b>1 289</b>						<b>2 314</b>
Peuplier	bois à pâte	4 067	654	39 757	34 898	44 179	13 256	27 516	<b>164 327</b>
	bûches		1 991	913			102		<b>3 006</b>

**Tableau 4. Total du bois rond des offices de commercialisation aux usines du Nouveau-Brunswick 2022-23**

Espèce		Source générale / Source de bois							
		Office de commercialisation							
		CVC - Carleton Victoria	MAD - Madawaska	NSH - du Nord	NTH - Norderland	SENB - Sud-Est de Nouveau-Brunswick	SNB - Sud du Nouveau-Brunswick	YSC - York Sunbury Charlotte	<b>Total</b>
Peuplier	<b>Total</b>	<b>4 067</b>	<b>2 645</b>	<b>40 670</b>	<b>34 898</b>	<b>44 179</b>	<b>13 358</b>	<b>27 516</b>	<b>167 333</b>
Pin blanc	bûches			156	13 412	3 984	9 554	2 999	<b>30 105</b>
	<b>Total</b>			<b>156</b>	<b>13 412</b>	<b>3 984</b>	<b>9 554</b>	<b>2 999</b>	<b>30 105</b>
Pin rouge	bois à pâte	67					311	684	<b>1 062</b>
	bûches	31			525	50	465	444	<b>1 515</b>
	pôles	91					29	16	<b>136</b>
	<b>Total</b>	<b>189</b>			<b>525</b>	<b>50</b>	<b>805</b>	<b>1 144</b>	<b>2 713</b>
Pruche	bûches	710				832	307	1 930	<b>3 779</b>
	<b>Total</b>	<b>710</b>				<b>832</b>	<b>307</b>	<b>1 930</b>	<b>3 779</b>
Résineux mélangés	biomasse de bois rond	578	5 110	20 485	25 641	28 563	2 455	548	<b>83 380</b>
	bois à pâte	27	72	3 886	32				<b>4 017</b>
	Bois de colombage	16							<b>16</b>
	bûches	92					332		<b>424</b>
	<b>Total</b>	<b>713</b>	<b>5 182</b>	<b>24 371</b>	<b>25 673</b>	<b>28 563</b>	<b>2 787</b>	<b>548</b>	<b>87 837</b>
<b>Grand Total</b>		<b>76 818</b>	<b>118 630</b>	<b>175 892</b>	<b>268 035</b>	<b>254 407</b>	<b>349 621</b>	<b>188 959</b>	<b>1 432 362</b>

**Tableau 5. Livraisons totales de bois rond aux usines des titulaires de permis et de sous-permis, par source**

Moulin	Source générale	Source_de_bois	Espèce	Produit	Année					
					2022	2021	2020	2019	2018	
Arbec Forest Products	Importation	NS - Nouvelle-Écosse Inconnu et autre	Bois dur mélangé	arbre en longueur		6				
				Bois à pâte	15		57			
			Peuplier	arbre en longueur		5 874				
				bois à pâte	3 404		11 487	5 331	18 272	
		Résineux mélangés	Bois à pâte			30				
		PE - Île-du-Prince-Édouard Inconnu et autres	Bois dur mélangé	Bois à pâte					22	
			Peuplier	arbre en longueur		11 511				
				bois à pâte	11 725		14 010	18 597		
		PQ - Québec Inconnu et aut..	Peuplier	Bois à pâte				239	2 913	
		<b>Total</b>					<b>15 144</b>	<b>17 391</b>	<b>25 527</b>	<b>24 224</b>
	Office de commercialisation	NSH - du Nord	Bois dur mélangé	arbre en longueur		14 125				
				Bois à pâte	6 667		9 328	9 259	4 775	
			Peuplier	arbre en longueur		28 539				
				Bois à pâte	29 842		35 426		24 433	
			Résineux mélangés	biomasse de bois rond	18 428	21 777				
				Bois à pâte			15 734	18 672	10 550	
		NTH - Northumberland	Bois dur mélangé	bois à pâte	15 136		16 374	13 991	11 134	
			Peuplier	arbre en longueur		36 845				
				bois à pâte	33 663		28 308	33 713	29 947	
			Résineux mélangés	biomasse de bois rond	25 641	22 044				
		Bois à pâte				22 513		27 060		
		SENB - Sud-Est de Nouveau-Brunswick	Bois dur mélangé	arbre en longueur		13 110				
				Bois à pâte	10 806		9 418	13 601	11 576	
			Peuplier	arbre en longueur		63 015				
				Bois à pâte	44 101		62 189	67 600	57 865	
		Résineux mélangés	biomasse de bois rond	28 563	31 922					
			Bois à pâte			31 074	39 626	26 649		
		SNB - Sud du Nouveau-Brunswick	Bois dur mélangé	arbre en longueur		933				
				bois à pâte	26			920	2 760	
			Peuplier	arbre en longueur		7 384				
Bois à pâte	8 571				7 612	5 315	7 115			
Résineux mélangés	biomasse de bois rond	2 455	2 624							
	Bois à pâte			3 284	3 242	3 419				

**Tableau 5. Livraisons totales de bois rond aux usines des titulaires de permis et de sous-permis, par source**

Moulin	Source générale	Source_de_bois	Espèce	Produit	Année					
					2022	2021	2020	2019	2018	
Arbec Forest Products	Office de commercialisation	YSC - York Sunbury Charlotte	Bois dur mélangé	arbre en longueur		19				
				Bois à pâte	9		110	812	127	
			Peuplier	arbre en longueur		760				
				Bois à pâte	1 098		428	649	168	
			Résineux mélangés	biomasse de bois rond	548	846				
				Bois à pâte			231	904	108	
	<b>Total</b>					<b>225 554</b>	<b>243 943</b>	<b>242 029</b>	<b>208 304</b>	<b>217 686</b>
	Terrain industriel	Fornebu Lumber		Bois dur mélangé	Bois à pâte			111		419
				Peuplier	Bois à pâte			194		497
				Résineux mélangés	Bois à pâte			51		323
		J.D. Irving		Bois dur mélangé	Bois à pâte			365	326	69
				Peuplier	arbre en longueur		1 417			
					Bois à pâte	1 014		1 351	863	3 367
	Résineux mélangés	Bois à pâte			163	13				
	<b>Total</b>					<b>1 014</b>	<b>1 417</b>	<b>2 235</b>	<b>1 202</b>	<b>4 675</b>
	Terrains fédéraux	Réserves des Premières nations	Bois dur mélangé	arbre en longueur		379				
				Bois à pâte			63		228	
			Peuplier	arbre en longueur		2 215				
				Bois à pâte				1 036	369	
			Résineux mélangés	biomasse de bois rond		714				
				Bois à pâte				562	38	
	<b>Total</b>						<b>3 308</b>	<b>63</b>	<b>1 598</b>	<b>635</b>
	Terres Couronne	03 - Nepisiguit - Miramichi	Bois dur mélangé	arbre en longueur		127 133				
Bois à pâte				125 026		194 599	130 348	124 344		
Peuplier			arbre en longueur		94 101					
			Bois à pâte			94 208	74 864	64 554		
Résineux mélangés			biomasse de bois rond	80 730	73 932					
			Bois à pâte				102 967	91 924		
05 - Kent		Bois dur mélangé	arbre en longueur		14 438					
			Bois à pâte	14 455		26 622	13 055	11 116		
		Peuplier	arbre en longueur		14 229					
			Bois à pâte	21 549		14 035	14 186	18 192		
Résineux mélangés	biomasse de bois rond	6 519	11 628							



**Tableau 5. Livraisons totales de bois rond aux usines des titulaires de permis et de sous-permis, par source**

Moulin	Source générale	Source_de_bois	Espèce	Produit	Année				
					2022	2021	2020	2019	2018
Arbec Forest Products	Terres Couronne	05 - Kent	Résineux mélangés	Bois à pâte				13 361	12 757
		07 - Queens - Charlotte - Fundy	Bois dur mélangé	arbre en longueur		495			
	bois à pâte			1 019		288		4 533	
	Bois de colompage					262			
	Peuplier		arbre en longueur		15 557				
			Bois à pâte	8 502			11 273	13 729	
			Bois de colompage			7 794			
	Résineux mélangés	biomasse de bois rond	343	366					
		Bois à pâte				418	1 138		
	<b>Total</b>				<b>258 143</b>	<b>351 879</b>	<b>337 808</b>	<b>360 472</b>	<b>342 287</b>
<b>Total</b>				<b>499 855</b>	<b>617 938</b>	<b>607 662</b>	<b>595 800</b>	<b>586 490</b>	
AV Cell Inc.	Importation	PQ - Québec Inconnu et aut..	Résineux mélangés	bois à pâte	2 711				
		<b>Total</b>			<b>2 711</b>				
	Office de commercialisation	NSH - du Nord	Bois dur mélangé	Bois à pâte	564	12 859	1 305	1 238	1 727
			Résineux mélangés	bois à pâte	106				
		<b>Total</b>			<b>670</b>	<b>12 859</b>	<b>1 305</b>	<b>1 238</b>	<b>1 727</b>
	Terrain industriel	Acadian Timber	Bois dur mélangé	Bois à pâte			1 682	9 849	7 040
		J.D. Irving	Bois dur mélangé	bois à pâte	3 601	1 992	15 281	7 496	3 268
		<b>Total</b>			<b>3 601</b>	<b>1 992</b>	<b>16 963</b>	<b>17 345</b>	<b>10 308</b>
	Terres Couronne	01 - Upsalquitch	Bois dur mélangé	Bois à pâte	91 362	103 623	108 938	100 044	76 693
			Bouleau (jaune et blanc)	bois à pâte	13 854		4 108		
			Épinette, sapin, pin gris	Bois à pâte				3 581	5 864
			Espèces mélangées	biomasse de bois rond					1 921
			Peuplier	Bois à pâte		80	16 134		
			Résineux mélangés	bois à pâte	8 136	81	1 194		
		03 - Nepisiguit - Miramichi	Bois dur mélangé	bois à pâte	47 309	62 875	55 808	55 179	46 485
			Bouleau (jaune et blanc)	Bois à pâte			1 342		
			Épinette, sapin, pin gris	Bois à pâte				50	
Peuplier			Bois à pâte			1 445			
Résineux mélangés			bois à pâte	8 329		358			
09 - Carleton - Restigouche - Tobique		Bois dur mélangé	Bois à pâte	27 545	35 102	33 103	29 540	26 400	
	Peuplier	Bois à pâte			82				
	Résineux mélangés	bois à pâte	1 349						

**Tableau 5. Livraisons totales de bois rond aux usines des titulaires de permis et de sous-permis, par source**

Moulin	Source générale	Source_de_bois	Espèce	Produit	Année						
					2022	2021	2020	2019	2018		
AV Cell Inc.	Couronne	<b>Total</b>			<b>197 884</b>	<b>201 761</b>	<b>222 512</b>	<b>188 394</b>	<b>157 363</b>		
		<b>Total</b>			<b>204 866</b>	<b>216 612</b>	<b>240 780</b>	<b>206 977</b>	<b>169 398</b>		
	Importation	Maine	Bois dur mélangé	Bois à pâte			721	201			
			<b>Total</b>				<b>721</b>	<b>201</b>			
	CVC - Carleton Victoria	Autre résineux			biomasse de bois rond				2 437		
					arbre en longueur				381		
		Bois dur mélangé		bois à pâte	20 384	5 007	11 348	5 862	9 284		
				Bûches				35			
										21	
		Bouleau (jaune et blanc)		arbre en longueur							
				Bois à pâte	499	787	865	3 038	2 417		
		Cèdre		Bois de bardeaux					49		
				Bois de colombage					340		
		Épinette, sapin, pin gris		bois à pâte	72	170					
				Bûches					19		
		Peuplier		arbre en longueur					28	17	
				Bois à pâte	3 254	1 498	5 020	5 814	8 226		
		Pruche		Bûches					10		
		Résineux mélangés		Bois à pâte				64			
		MAD - Madawaska		Bois dur mélangé				13			
				Bouleau (jaune et blanc)				108			
				Peuplier				22	826	188	
		NSH - du Nord		Peuplier		bois à pâte	982				
		NTH - Northumberland	Autre résineux			biomasse de bois rond				950	
						bois à pâte	2 490	4 185	7 785	7 623	7 497
			Bouleau (jaune et blanc)		bois à pâte	579	419	3 762	3 326	374	
			Épinette, sapin, pin gris		bois à pâte		192				
			Peuplier		Bois à pâte	1 235	1 626	8 043	12 704	8 619	
			Résineux mélangés		biomasse de bois rond				192		
				Bois à pâte				656			
		SENB - Sud-Est de Nouveau-Brunswick		Bois dur mélangé		Bois à pâte		215	240	1 251	2 099
				Bouleau (jaune et blanc)		Bois à pâte		41		501	
			Peuplier		bois à pâte	78	703	4 133	7 158	540	
	AV Nackawic Inc.	Office de commercialisation	SNB - Sud du		Bois dur mélangé	862	8 566	10 214	2 269		

**Tableau 5. Livraisons totales de bois rond aux usines des titulaires de permis et de sous-permis, par source**

Moulin	Source générale	Source_de_bois	Espèce	Produit	Année					
					2022	2021	2020	2019	2018	
AV Nackawic Inc.	Office de commercialisation	SNB - Sud du Nouveau-Brunswick	Bois dur mélangé	Bûches			391			
			Bouleau (jaune et blanc)	Bois à pâte	143	834	2 117	650	478	
			Cèdre	bois de bardeaux			12			
				Bois de colompage			9			
			Épinette, sapin, pin gris	bois à pâte		709				
			Espèces mélangées	biomasse de bois rond					13	
			Peuplier	Bois à pâte	4 685	16 166	17 221	15 721	13 598	
			Pin blanc	Bûches			37			
			Résineux mélangés	biomasse de bois rond			13			
				bois à pâte		445				
		YSC - York Sunbury Charlotte	Autre résineux	biomasse de bois rond					12 768	
			Bois dur mélangé	arbre en longueur				6 048	1 523	
				Bois à pâte	34 758	34 758	37 564	34 175	21 254	
			Bouleau (jaune et blanc)	Bûches			194	96	82	
				bois à pâte	2 438	6 721	12 549	12 274	5 558	
			Cèdre	arbre en longueur			238			
				Bois de bardeaux			245	15	167	
				Bois de colompage			391	237	325	
			Épinette, sapin, pin gris	Bois à pâte	100	11 134			155	
				Bois de colompage				107	264	
			Bûches					50	84	
			Espèces mélangées	biomasse de bois rond					5 327	
			Peuplier	arbre en longueur				94	324	
				Bois à pâte	26 402	37 371	39 215	30 360	27 180	
			pin blanc	Bûches			11	28		
			Pruche	Bûches				26	21	
			Résineux mélangés	biomasse de bois rond			6 042		736	
		bois à pâte			590	11 534				
		Bois de colompage				296				
		Bûches				286				
			<b>Total</b>			<b>98 961</b>	<b>132 137</b>	<b>180 830</b>	<b>167 323</b>	<b>116 371</b>
	Terrain	Acadian Timber	Bois dur mélangé	arbre en longueur					230	

**Tableau 5. Livraisons totales de bois rond aux usines des titulaires de permis et de sous-permis, par source**

Moulin	Source générale	Source_de_bois	Espèce	Produit	Année					
					2022	2021	2020	2019	2018	
AV Nackawic Inc.	Terrain industriel	Acadian Timber	Bois dur mélangé	Bois à pâte		644	4 294	17 571	16 425	
		AV Nackawic	Autre résineux	biomasse de bois rond					6 372	
			Bois dur mélangé	Bois à pâte	18 443	16 324	53 912	26 520	17 520	
				Bûches			801	364	73	
			Bouleau (jaune et blanc)	arbre en longueur				179		
				Bois à pâte	4 007	4 007	14 218	12 135	3 494	
				bois de bardeaux			515			
			Cèdre	Bois de bardeaux					628	60
				Bois de colombage					854	210
			Épinette, sapin, pin gris	biomasse de bois rond	182					
				bois à pâte	799	799				71
		Bois de colombage						559	80	
		Bûches						319	93	
		Espèces mélangées	biomasse de bois rond						3 522	
		Peuplier	bois à pâte	21 139	21 139	21 474	23 757	7 692		
		pin blanc	Bûches				19	100	54	
		Pruche	Bûches				55	181	6	
		Résineux mélangés	biomasse de bois rond		182	2 578				
			Bois à pâte			1 834				
			Bois de colombage			4 028				
			Bûches			1 519				
		H.J. Crabbe & Sons	Autre résineux	biomasse de bois rond					64	
			Bois dur mélangé	Bois à pâte	7 789	6 346	338	6 817	10 230	
			Bouleau (jaune et blanc)	Bois à pâte					10	
			Épinette, sapin, pin gris	bois à pâte	628	628				
			Espèces mélangées	biomasse de bois rond						34
			Peuplier	Bois à pâte	2 338	2 338		2 938	6 004	
		J.D. Irving	Bois dur mélangé	bois à pâte	67 180	61 097	54 734	42 537	47 920	
			Épinette, sapin, pin gris	bois à pâte	2 101	2 101				
			Peuplier	bois à pâte	43 743	41 580	52 720	31 114	41 621	
			Résineux mélangés	biomasse de bois rond				213		
		Bois à pâte					7 188			

**Tableau 5. Livraisons totales de bois rond aux usines des titulaires de permis et de sous-permis, par source**

Moulin	Source générale	Source_de_bois	Espèce	Produit	Année					
					2022	2021	2020	2019	2018	
AV Nackawic Inc.	industriel	<b>Total</b>			<b>168 349</b>	<b>157 185</b>	<b>221 793</b>	<b>172 840</b>	<b>155 339</b>	
	Terrains fédéraux	CFB Gagetown	Autre résineux	biomasse de bois rond				1 081		
			Bois dur mélangé	Bois à pâte			1 885	5 398	6 527	
				Bûches				138		
			Bouleau (jaune et blanc)	Bois à pâte			373	1 411	2 151	
			Épinette, sapin, pin gris	Bois à pâte					42	
				Bois de colombage					305	
				Bûches					121	
			Espèces mélangées	biomasse de bois rond					897	
			Peuplier	Bois à pâte			1 128	5 381	4 563	
			Forêt de recherche Acadia	Bois dur mélangé	Bois à pâte				440	
				Bouleau (jaune et blanc)	bois à pâte		25		428	
				Peuplier	Bois à pâte		161		343	
			Réserves des Premières nati..	Peuplier	Bois à pâte				27	
		<b>Total</b>				<b>186</b>	<b>3 386</b>	<b>14 647</b>	<b>14 606</b>	
	Terres Couronne	01 - Upsalquitch	Bois dur mélangé	Bois à pâte	7 108	4 501	13 833	30 234	36 501	
			Bouleau (jaune et blanc)	bois à pâte		40	40			
			Épinette, sapin, pin gris	bois à pâte		358				
			Peuplier	Bois à pâte	59 794	82 370	41 888	86 265	128 061	
			Résineux mélangés	Bois à pâte			42			
			03 - Nepisiguit - Miramichi	Bois dur mélangé	bois à pâte	5 159	4 821	1 770	8 640	9 727
				Bouleau (jaune et blanc)	Bois à pâte				2 466	
				Peuplier	Bois à pâte	1 415	64	4 243	13 991	28 274
			07 - Queens - Charlotte - Fundy	Bois dur mélangé	Bois à pâte	6 698	3 679	2 035	1 285	1 595
				Bouleau (jaune et blanc)	bois à pâte		121	1 012	468	670
				Peuplier	Bois à pâte	27 110	24 824	29 232	16 116	22 555
			08 - York	Autre résineux	biomasse de bois rond				8 743	
Bois dur mélangé				arbre en longueur				2 348		
				Bois à pâte	65 096	80 352	82 033	97 523	81 485	
	Bûches				894	2 662	1 255			
Bouleau (jaune et blanc)	arbre en longueur					1 177				
	Bois à pâte	39 174	33 466	39 730	34 367	28 591				
	Cèdre	arbre en longueur			8					

**Tableau 5. Livraisons totales de bois rond aux usines des titulaires de permis et de sous-permis, par source**

Moulin	Source générale	Source_de_bois	Espèce	Produit	Année						
					2022	2021	2020	2019	2018		
AV Nackawic Inc.	Terres Couronne	08 - York	Cèdre	bois de bardeaux			495	590	1 295		
				Bois de colombage			753	637	1 429		
			Épinette, sapin, pin gris	arbre en longueur				56			
				Bois à pâte	182	12 098				2 029	
				Bois de colombage					1 916		
				Bûches					3 995	1 168	
			Espèces mélangées	biomasse de bois rond						5 343	
			Peuplier	arbre en longueur					69		
				bois à pâte	52 940	49 564	49 688	40 059		34 018	
			pin blanc	Bûches				334	111	826	
			Pin rouge	Bois de colombage						125	
			Pruche	Bûches					240	263	179
			Résineux mélangés	biomasse de bois rond	1 243	86	4 859				
				Bois à pâte			4 021				
		Bois de colombage				5 140					
		Bûches				719					
		09 - Carleton - Restigouche - Tobique	Autre résineux	biomasse de bois rond					122		
				arbre en longueur					8 500	626	
			Bois dur mélangé	Bois à pâte	74 943	89 463	100 134	83 433		87 963	
				Bûches				257	204	13	
			Bouleau (jaune et blanc)	arbre en longueur					2 779		
				Bois à pâte	8 270	8 270	17 872	4 951		784	
			Cèdre	Bois de bardeaux				85	8		
				Bois de colombage				10			
			Épinette, sapin, pin gris	bois à pâte		419					
				Bois de colombage					4		
				Bûches					21		
			Peuplier	arbre en longueur					62		
				Bois à pâte	44 739	47 807	39 840	57 453		49 789	
			Pruche	Bûches					32		
			Résineux mélangés	Bois de colombage					121		
		Bûches						100			
		<b>Total</b>					<b>393 871</b>	<b>442 303</b>	<b>441 460</b>	<b>511 643</b>	<b>524 176</b>

**Tableau 5. Livraisons totales de bois rond aux usines des titulaires de permis et de sous-permis, par source**

Moulin Inc.	Source générale	Source_de_bois	Espèce	Produit	Année				
					2022	2021	2020	2019	2018
	<b>Total</b>				<b>661 181</b>	<b>731 811</b>	<b>848 190</b>	<b>866 654</b>	<b>810 492</b>
Canusa Cedar Inc.	Importation	Maine	Cèdre	bois de bardeaux	2 525		1 797		
		ME - Maine Inconnu et autr..	Cèdre	bois de bardeaux		1 880			
		<b>Total</b>			<b>2 525</b>	<b>1 880</b>	<b>1 797</b>		
	Office de com mercialisation	CVC - Carleton Victoria	Cèdre	bois de bardeaux	110				
		MAD - Madawaska	Cèdre	bois de bardeaux		32	95		
		<b>Total</b>			<b>110</b>	<b>32</b>	<b>95</b>		
	Terrain industriel	Acadian Timber	Cèdre	bois de bardeaux	330	92	1 191		
		AV Cell	Cèdre	bois de bardeaux			53		
		AV Nackawic	Cèdre	bois de bardeaux	41	150			
		Devon Lumber	Cèdre	bois de bardeaux		55	240		
		J.D. Irving	Cèdre	bois de bardeaux	651	1 669	5 211		
		<b>Total</b>			<b>1 022</b>	<b>1 966</b>	<b>6 695</b>		
	Terres Couronne	01 - Upsalquitch	Cèdre	bois de bardeaux	161	2 158	1 296		
		03 - Nepisiguit - Miramichi	Cèdre	bois de bardeaux	1 250	1 318	2 354		
		07 - Queens - Charlotte - Fu..	Cèdre	bois de bardeaux			122		
		08 - York	Cèdre	bois de bardeaux	752	1 040	2 021		
		09 - Carleton - Restigouche ..	Cèdre	bois de bardeaux	1 695	2 744	2 622		
	<b>Total</b>			<b>3 858</b>	<b>7 260</b>	<b>8 415</b>			
	<b>Total</b>				<b>7 515</b>	<b>11 138</b>	<b>17 002</b>		
	Canusa Cèdre Inc.	Importation	ME - Maine Inconnu et autr..	Cèdre	Bois de bardeaux				
PQ - Québec Inconnu et aut..			Cèdre	Bois de bardeaux				190	857
<b>Total</b>								<b>190</b>	<b>1 151</b>
Office de com mercialisation		MAD - Madawaska	Cèdre	Bois de bardeaux				254	434
		<b>Total</b>						<b>254</b>	<b>434</b>
Terrain industriel		Acadian Timber	Cèdre	Bois de bardeaux				864	432
		AV Nackawic	Cèdre	Bois de bardeaux				370	
		Devon Lumber	Cèdre	Bois de bardeaux				688	530
		J.D. Irving	Cèdre	Bois de bardeaux				5 690	1 855
		<b>Total</b>						<b>7 612</b>	<b>2 817</b>
Terres Couronne		01 - Upsalquitch	Cèdre	Bois de bardeaux				8 788	1 534
		03 - Nepisiguit - Miramichi	Cèdre	Bois de bardeaux				4 196	1 442
	08 - York	Cèdre	Bois de bardeaux				1 734	1 527	

**Tableau 5. Livraisons totales de bois rond aux usines des titulaires de permis et de sous-permis, par source**

Moulin	Source générale	Source_de_bois	Espèce	Produit	Année				
					2022	2021	2020	2019	2018
Canusa Cèdre Inc.	Terres Couronne	09 - Carleton - Restigouche ..	Cèdre	Bois de bardeaux				3 104	1 427
		<b>Total</b>					<b>17 822</b>	<b>5 930</b>	
	<b>Total</b>						<b>25 878</b>	<b>10 332</b>	
Chaleur Sawmills Associates	Importation	ME - Maine Inconnu et autr..	Épinette, sapin, pin gris	Bois de colompage			38 142		
		PQ - Québec Inconnu et autr..	Épinette, sapin, pin gris	Bois de colompage	8 188			65 005	59 725
		<b>Total</b>			<b>8 188</b>		<b>38 142</b>	<b>65 005</b>	<b>59 725</b>
	Office de commercialisation	NSH - du Nord	Épinette, sapin, pin gris	Bois de colompage	12 484	20 900	26 238	27 354	16 609
		NTH - Northumberland	Épinette, sapin, pin gris	Bois de colompage	2 264	2 701	4 266	8 893	5 470
		SENB - Sud-Est de Nouveau..	Épinette, sapin, pin gris	Bois de colompage		37	78	172	
		<b>Total</b>			<b>14 748</b>	<b>23 638</b>	<b>30 582</b>	<b>36 419</b>	<b>22 079</b>
	Terrain industriel	Chaleur Sawmills Associates	Épinette, sapin, pin gris	Bois de colompage		196			
		Fornebu Lumber	Épinette, sapin, pin gris	Bois de colompage			3 468	8 384	7 871
		<b>Total</b>				<b>196</b>	<b>3 468</b>	<b>8 384</b>	<b>7 871</b>
	Terrains fédéraux	Réserves des Premières nati..	Épinette, sapin, pin gris	Bois de colompage	153				
		<b>Total</b>			<b>153</b>				
	Terres Couronne	01 - Upsalquitch	Épinette, sapin, pin gris	Bois de colompage	186 056	196 354	175 085	189 139	190 171
		03 - Nepisiguit - Miramichi	Épinette, sapin, pin gris	Bois de colompage	285 285	280 622	245 117	260 290	250 582
		<b>Total</b>			<b>471 341</b>	<b>476 976</b>	<b>420 202</b>	<b>449 429</b>	<b>440 753</b>
<b>Total</b>				<b>494 430</b>	<b>500 810</b>	<b>492 394</b>	<b>559 237</b>	<b>530 428</b>	
Clair Industrial Development Corp. Ltd.	Importation	ME - Maine Inconnu et autres	Cèdre	Bois de bardeaux	4 911	40	6 857	14 584	17 071
				Bois de colompage	4 112		14 000	4 939	9 602
				bûches		7 464			
		PQ - Québec Inconnu et autres	Cèdre	bois de bardeaux	156	8 570			
				bois de latte		1 594			
				Peuplier	994				
		<b>Total</b>			<b>10 173</b>	<b>17 668</b>	<b>20 857</b>	<b>19 523</b>	<b>26 673</b>
	Office de commercialisation	MAD - Madawaska	Cèdre	bois de bardeaux	730	915			
				Bois de colompage	2 963				
				bois de latte		6 280			
				bûches		5 026			
Peuplier				1 991					
<b>Total</b>			<b>5 684</b>	<b>12 221</b>					
Terrain	Acadian Timber	Cèdre	bois de bardeaux		13	260			



**Tableau 5. Livraisons totales de bois rond aux usines des titulaires de permis et de sous-permis, par source**

Moulin	Source générale	Source_de_bois	Espèce	Produit	Année					
					2022	2021	2020	2019	2018	
Clair Industrial Development Corp. Ltd.	Terrain industriel	Acadian Timber	Cèdre	Bois de colombage	127		600			
				bois de latte		217				
				bûches		73				
		AV Nackawic	Cèdre	Bois de colombage	254					
				bûches		645				
		J.D. Irving	Cèdre	Bois de bardeaux	49	273	170	4 890	3 877	
				Bois de colombage	2 315		5 738	2 690	2 207	
				bois de latte		3 273				
			Peuplier	bûches		5 580				
				Lattes	3 608				2 100	3 296
	<b>Total</b>					<b>6 353</b>	<b>10 074</b>	<b>6 768</b>	<b>9 680</b>	<b>9 380</b>
	Terres Couronne	01 - Upsalquitch	Cèdre	bois de bardeaux			821	812		
				Bois de colombage	1 188		2 362	907		
			Peuplier	bûches		1 951				
				Lattes					31	
		07 - Queens - Charlotte - Fundy	Cèdre	bois de bardeaux			362			
				Bois de colombage			3 176			
				bûches		167				
		08 - York	Cèdre	bois de bardeaux	183	397	1 142	391	1 304	
				Bois de colombage	708		1 375	540	1 585	
				bûches		2 634				
		09 - Carleton - Restigouche - Tobique	Bois dur mélangé	Bois de colombage			2 449			
bois de bardeaux				223	7 530	1 058	3 769	1 216		
Cèdre			Bois de colombage	1 156		2 423	1 891	848		
			bûches		2 265					
Peuplier			bois de bardeaux	5 034						
Lattes					5 244	4 040				
<b>Total</b>					<b>8 492</b>	<b>14 944</b>	<b>15 168</b>	<b>13 585</b>	<b>8 993</b>	
<b>Total</b>					<b>30 702</b>	<b>54 907</b>	<b>42 793</b>	<b>42 788</b>	<b>45 046</b>	
Delco Forest Products Ltd.	Importation	PE - île-du-Prince-Édouard I..	Épinette, sapin, pin gris	Bois de colombage			608			
		<b>Total</b>						<b>608</b>		
	Office de com	NSH - du Nord	Épinette, sapin, pin gris	Bois à pâte					1 177	

**Tableau 5. Livraisons totales de bois rond aux usines des titulaires de permis et de sous-permis, par source**

Moulin	Source générale	Source_de_bois	Espèce	Produit	Année					
					2022	2021	2020	2019	2018	
Delco Forest Products Ltd.	Office de commercialisation	NSH - du Nord	Épinette, sapin, pin gris	Bois de colompage	11 130	22 162		4 317	9 990	
		NTH - Northumberland	Épinette, sapin, pin gris	Bois à pâte					2 713	
				Bois de colompage	24 000	30 787	37 491	35 000	29 400	
		SENB - Sud-Est de Nouveau-Brunswick	Épinette, sapin, pin gris	Bois à pâte						35 344
				Bois de colompage	66 910	69 108	122 877	115 304	94 147	
		SNB - Sud du Nouveau-Brunswick	Épinette, sapin, pin gris	Bois à pâte						747
				Bois de colompage	10 215	6 134	10 687	402	3 001	
	YSC - York Sunbury Charlotte	Épinette, sapin, pin gris	Bois de colompage	3 190	13 362	8 477	6 510			
	<b>Total</b>				<b>115 445</b>	<b>141 553</b>	<b>179 532</b>	<b>161 533</b>	<b>176 519</b>	
	Terrain industriel	Fornebu Lumber	Épinette, sapin, pin gris	Bois de colompage					481	
		J.D. Irving	Épinette, sapin, pin gris	Bois de colompage		9 769				
		<b>Total</b>				<b>9 769</b>			<b>481</b>	
	Terrains fédéraux	Réserves des Premières nations	Épinette, sapin, pin gris	Bois à pâte				33	275	
				Bois de colompage		1 081		867	3 796	
		<b>Total</b>					<b>1 081</b>		<b>900</b>	<b>4 071</b>
	Terres Couronne	03 - Nepisiguit - Miramichi	Épinette, sapin, pin gris	Bois à pâte				266	5 730	
				Bois de colompage	116 531	107 780	112 032	77 344	137 681	
		05 - Kent	Épinette, sapin, pin gris	Bois à pâte				2 152	4 943	
				Bois de colompage	51 771	51 790	52 536	46 288	52 583	
		07 - Queens - Charlotte - Fundy	Épinette, sapin, pin gris	Bois à pâte				134	436	
				Bois de colompage	74	15 789		4 251	9 232	
<b>Total</b>				<b>168 376</b>	<b>175 359</b>	<b>164 568</b>	<b>130 435</b>	<b>210 605</b>		
<b>Total</b>				<b>283 821</b>	<b>327 762</b>	<b>344 708</b>	<b>292 868</b>	<b>391 676</b>		
Devon Lumber Co. Ltd.	Office de commercialisation	CVC - Carleton Victoria	Cèdre	arbre en longueur					787	
		NTH - Northumberland	Cèdre	arbre en longueur	34		1 348			
				arbre en longueur				537	182	
				bois à pâte	1 318	3 252	2 100		1 332	
		SENB - Sud-Est de Nouveau..	Épinette, sapin, pin gris	Bois de colompage	5 572	461	416	702	5 502	
	Bois de colompage						510			
	SNB - Sud du Nouveau-Brunswick	Cèdre	arbre en longueur	49		74				
			Bois de colompage	84		450				
			bois à pâte		1 292					
		Épinette, sapin, pin gris	Bois de colompage	2 185	826		451	222		

**Tableau 5. Livraisons totales de bois rond aux usines des titulaires de permis et de sous-permis, par source**

Moulin	Source générale	Source_de_bois	Espèce	Produit	Année				
					2022	2021	2020	2019	2018
Devon Lumber Co. Ltd.	Office de commercialisation	YSC - York Sunbury Charlotte	Cèdre	arbre en longueur	825	2 842	2 916		
				arbre en longueur				1 777	2 150
			Épinette, sapin, pin gris	Bois de colompage	32		291		
				Bois à pâte	3 933	11 787	331	43	195
				Bois de colompage	15 036	7 309	8 724	11 404	5 585
			<b>Total</b>		<b>29 068</b>	<b>27 769</b>	<b>16 650</b>	<b>15 424</b>	<b>15 955</b>
	Terrain industriel	AV Nackawic	Cèdre	arbre en longueur		800	1 312		
				arbre en longueur				427	
		H.J. Crabbe & Sons	Cèdre	arbre en longueur			324		
				arbre en longueur				913	2 229
		J.D. Irving	Cèdre	arbre en longueur	34	225			
	<b>Total</b>		<b>34</b>	<b>1 025</b>	<b>1 636</b>	<b>1 340</b>	<b>2 229</b>		
	Terrains fédéraux	CFB Gagetown	Épinette, sapin, pin gris	Bois à pâte					112
				Bois de colompage				169	285
		Réserves des Premières nati..	Épinette, sapin, pin gris	bois à pâte	925				
	<b>Total</b>		<b>925</b>				<b>169</b>	<b>397</b>	
	Terres Couronne	07 - Queens - Charlotte - Fundy	Cèdre	arbre en longueur			32		
				arbre en longueur				515	81
			Épinette, sapin, pin gris	Bois à pâte		2 185	4 184	5 898	8 598
				Bois de colompage	212	4 952	21 054	24 640	34 769
		08 - York	Cèdre	arbre en longueur		79	132		
				arbre en longueur				1 219	377
			Épinette, sapin, pin gris	bois à pâte	3 303	664	2 207	2 687	4 801
				Bois de colompage	8 086	957	6 752	6 790	14 242
	<b>Total</b>		<b>11 601</b>	<b>8 837</b>	<b>34 361</b>	<b>41 749</b>	<b>62 868</b>		
	<b>Total</b>		<b>41 628</b>	<b>37 631</b>	<b>52 647</b>	<b>58 682</b>	<b>81 449</b>		
	Eric Goguen & Sons Ltd.	Office de commercialisation	SENB - Sud-Est de Nouveau-Brunswick	Épinette, sapin, pin gris	Bûches			9 285	10 895
pin blanc				Bûches		762	950	1 540	
Pruche				Bûches		1 680	1 400	2 325	
SNB - Sud du Nouveau-Brunswick			Résineux mélangés	Bûches		21 431		18 205	
			Épinette, sapin, pin gris	bûches		1 786			1 870
			pin blanc	Bûches					380
			Pruche	bûches		112			210

**Tableau 5. Livraisons totales de bois rond aux usines des titulaires de permis et de sous-permis, par source**

Moulin	Source générale	Source_de_bois	Espèce	Produit	Année				
					2022	2021	2020	2019	2018
Eric Goguen & Sons Ltd.	Commercialisation	<b>Total</b>				<b>25 771</b>	<b>11 635</b>	<b>18 205</b>	<b>17 220</b>
	Terres Couronne	03 - Nepisiguit - Miramichi	Épinette, sapin, pin gris	Bûches	14 390		15 741		12 495
			Résineux mélangés	bûches		12 015		11 897	
		05 - Kent	Épinette, sapin, pin gris	bûches	716		2 480		2 387
			Résineux mélangés	Bûches		3 570		2 413	
		07 - Queens - Charlotte - Fu..	Épinette, sapin, pin gris	Bûches					421
	<b>Total</b>				<b>15 106</b>	<b>15 585</b>	<b>18 221</b>	<b>14 310</b>	<b>15 303</b>
<b>Total</b>				<b>15 106</b>	<b>41 356</b>	<b>29 856</b>	<b>32 515</b>	<b>32 523</b>	
Flakeboard - St. Stephen	Importation	Maine	Bois dur mélangé	bois à pâte	155 939	34 536	16 131		
				Copeaux d'arbres entiers				29 888	29 437
		ME - Maine Inconnu et austr..	Bois dur mélangé	Bois à pâte				609	
	<b>Total</b>				<b>155 939</b>	<b>34 536</b>	<b>16 131</b>	<b>30 497</b>	<b>29 437</b>
	Office de commercialisation	MAD - Madawaska	Bois dur mélangé	copeaux d'arbres entiers		476			
				bois à pâte	1 048				
		SNB - Sud du Nouveau-Bru..	Bois dur mélangé	bois à pâte	240	705	1 755	263	1 191
				Copeaux d'arbres entiers					1 267
	<b>Total</b>				<b>1 288</b>	<b>1 181</b>	<b>1 755</b>	<b>263</b>	<b>2 458</b>
	Terrains fédéraux	Forêt de recherche Acadia	Bois dur mélangé	bois à pâte		552	615		
				<b>Total</b>		<b>552</b>	<b>615</b>		
	Terres Couronne	07 - Queens - Charlotte - Fundy	Bois dur mélangé	bois à pâte	14 991	46 317	22 378	18 207	60 100
				copeaux d'arbres entiers	36 173	42 178	34 264	43 039	23 700
		08 - York	Bois dur mélangé	Bois à pâte		932	2 321	1 494	1 105
				Copeaux d'arbres entiers	16 045	14 551	15 421	12 787	7 523
		09 - Carleton - Restigouche - Tobique	Bois dur mélangé	bois à pâte	4 172	13 648	9 961	11 311	18 055
				Copeaux d'arbres entiers			100		
<b>Total</b>				<b>71 381</b>	<b>117 626</b>	<b>84 445</b>	<b>86 838</b>	<b>110 483</b>	
<b>Total</b>				<b>228 608</b>	<b>153 895</b>	<b>102 946</b>	<b>117 598</b>	<b>142 378</b>	
Fornebu Lumber Company Inc.- Bathurst Sawmill	Office de commercialisation	NSH - du Nord	Épinette, sapin, pin gris	Bois de colompage	30 668	32 584	31 924	73 161	39 114
		NTH - Northumberland	Épinette, sapin, pin gris	Bois de colompage	23 933	21 237	28 033	28 714	19 047
		SENB - Sud-Est de Nouveau..	Épinette, sapin, pin gris	Bois de colompage		1 849	2 086	6 779	1 506
		SNB - Sud du Nouveau-Bru..	Épinette, sapin, pin gris	Bois de colompage			38		
		<b>Total</b>				<b>54 601</b>	<b>55 670</b>	<b>62 081</b>	<b>108 654</b>
	Terrain	Fornebu Lumber	Épinette, sapin, pin gris	Bois de colompage			74		548

**Tableau 5. Livraisons totales de bois rond aux usines des titulaires de permis et de sous-permis, par source**

Moulin	Source générale	Source_de_bois	Espèce	Produit	Année				
					2022	2021	2020	2019	2018
Fornebu Lumber Company Inc.- Bathurst Sawmill	industriel	<b>Total</b>					<b>74</b>		<b>548</b>
	Terrains fédéraux	Réserves des Premières nati..	Épinette, sapin, pin gris	Bois de colombage				2 178	156
		<b>Total</b>						<b>2 178</b>	<b>156</b>
	Terres Couronne	01 - Upsalquitch	Épinette, sapin, pin gris	Bois de colombage		2 986	3 950		
		03 - Nepisiguit - Miramichi	Épinette, sapin, pin gris	Bois de colombage	407 543	421 329	364 811	319 936	328 900
		<b>Total</b>			<b>407 543</b>	<b>424 315</b>	<b>368 761</b>	<b>319 936</b>	<b>328 900</b>
<b>Total</b>				<b>462 144</b>	<b>479 985</b>	<b>430 916</b>	<b>430 768</b>	<b>389 271</b>	
Garant, Div. of Hanson Kidde Canada Inc.	Importation	ME - Maine Inconnu et autres	Bois dur mélangé	bûches	16 860	5 682			
			Bouleau (jaune et blanc)	bûches		1 917			
			Frêne	bûches		14 523			
		NH - New Hampshire	Frêne	bûches		90			
		<b>Total</b>				<b>16 860</b>	<b>22 212</b>		
	Office de commercialisation	CVC - Carleton Victoria	Bois dur mélangé	bûches	731	231			
			Bouleau (jaune et blanc)	bûches		213			
			Frêne	bûches		172			
		SNB - Sud du Nouveau-Brunswick	Bois dur mélangé	bûches		58			
			Bouleau (jaune et blanc)	bûches		14			
		YSC - York Sunbury Charlotte	Bois dur mélangé	bûches	185	536			
			Bouleau (jaune et blanc)	bûches		117			
	<b>Total</b>				<b>916</b>	<b>1 797</b>			
	Terrain industriel	Acadian Timber	Bois dur mélangé	bûches	1 256	1 772			
			Bouleau (jaune et blanc)	bûches		519			
		AV Nackawic	Bois dur mélangé	bûches		17			
			Frêne	bûches		143			
		Groupe Savoie	Frêne	bûches		126			
	<b>Total</b>				<b>1 256</b>	<b>2 577</b>			
	Terres Couronne	08 - York	Bois dur mélangé	bûches	505	54			
		<b>Total</b>			<b>505</b>	<b>54</b>			
	<b>Total</b>				<b>19 537</b>	<b>26 640</b>			
	Groupe Savoie Inc.	Importation	ME - Maine Inconnu et autres	Bois dur mélangé	Bûches	12 100	8 207	6 500	9 978
Peuplier				bûches		193			
PQ - Québec Inconnu et			Bois dur mélangé	bois à pâte	210		634	810	195

**Tableau 5. Livraisons totales de bois rond aux usines des titulaires de permis et de sous-permis, par source**

Moulin	Source générale	Source_de_bois	Espèce	Produit	Année						
					2022	2021	2020	2019	2018		
Groupe Savoie Inc.	Importation	PQ - Québec Inconnu et autres	Bois dur mélangé	Bûches	1 200	1 208	2 487	2 104	3 158		
			Peuplier	Bûches			290	6	26		
		<b>Total</b>			<b>13 510</b>	<b>9 608</b>	<b>9 911</b>	<b>12 898</b>	<b>8 780</b>		
	Office de commercialisation	CVC - Carleton Victoria	Bois dur mélangé	Bois à pâte		188	2 897	217	96	354	
				Bûches		132	1 951	262	471		
			Peuplier	bois à pâte			127				
			Résineux mélangés	biomasse de bois rond	153	1 016					
		MAD - Madawaska	Bois dur mélangé	bois à pâte		528	6 068	4 229	3 155	2 022	
				Bûches		439	1 866	1 975	2 335	3 828	
			Peuplier	Bois à pâte			12	308			
				Bûches			298	109	2 461	86	
		Résineux mélangés	biomasse de bois rond			565					
		NSH - du Nord	Bois dur mélangé	arbre en longueur				411			
				Bois à pâte		10 515	12 343	4 505	7 262	3 451	
			bûches		1 808	4 925	1 591	2 197	2 944		
			Peuplier	arbre en longueur				1 272			
				Bois à pâte		5 234	6 548	173	827	1 639	
			Bûches		913	3 263	2 251	2 316	2 814		
		Résineux mélangés	biomasse de bois rond	2 057	2 590						
		NTH - Northumberland	Bois dur mélangé	Bois à pâte			39	48	130		
				Bûches		3	203	243	630	349	
			Peuplier	Bûches					5		
		SENB - Sud-Est de Nouveau-Brunswick	Bois dur mélangé	bois à pâte		5	44				
				Bûches		24	217	285	89	91	
		SNB - Sud du Nouveau-Bru..	Bois dur mélangé	Bûches					46	81	
		YSC - York Sunbury Charlotte	Bois dur mélangé	Bois à pâte		46	53	115			
				Bûches		233	285	581	33		
		<b>Total</b>				<b>22 278</b>	<b>46 993</b>	<b>16 892</b>	<b>22 053</b>	<b>17 659</b>	
		Terrain industriel	Acadian Timber	Bois dur mélangé	bois à pâte		5 436	4 625	8 127	12 074	8 370
					bûches		28 878	18 635	24 307	22 631	11 050
				Peuplier	bûches		2 876	2 611			
			AV Cell	Bois dur mélangé	bûches		30	29	37		
Fornebu Lumber		Bois dur mélangé	Bûches						36		

**Tableau 5. Livraisons totales de bois rond aux usines des titulaires de permis et de sous-permis, par source**

Moulin	Source générale	Source_de_bois	Espèce	Produit	Année					
					2022	2021	2020	2019	2018	
Groupe Savoie Inc.	Terrain industriel	J.D. Irving	Bois dur mélangé	Bois à pâte	3 121	5 510	4 606	275		
				Bûches				69		
			Peuplier			464	558			
		<b>Total</b>				<b>40 341</b>	<b>31 410</b>	<b>37 541</b>	<b>35 607</b>	<b>19 456</b>
	Terres Couronne	01 - Upsalquitch	Bois dur mélangé	Bois à pâte	83 913		68 130	113 633	106 452	
				bûches	26 194	38 814	38 240	38 950	22 692	
			Peuplier	bois à pâte	12 789	8 739	10 774	28 938	7 939	
				Bûches	26 555	24 445	24 527	31 505	31 853	
			Résineux mélangés	biomasse de bois rond	271	628				
			03 - Nepisiguit - Miramichi	Bois dur mélangé	bois à pâte	27 048		34 575	15 191	32 205
					Bûches	7 586	49 898	15 565	14 563	16 122
				Peuplier	bois à pâte	1 514	426	809	1 479	459
		bûches			2 185	4 713	772	3 137	110	
		07 - Queens - Charlotte - Fu..	Bois dur mélangé	bûches	4 726	6 002	4 888	5 936	8 847	
		08 - York	Bois dur mélangé	Bûches	2 152	2 122	3 012	4 413	3 013	
		09 - Carleton - Restigouche - Tobique	Bois dur mélangé	arbre en longueur		3 555				
				Bois à pâte	103 179	118 384	122 791	117 031	119 310	
				Bûches	23 263	25 249	23 709	21 036	28 424	
			Peuplier	Bois à pâte	5 425	6 960	6 519	7 292	3 800	
				bûches	8 629	7 741	6 474	3 619	6 305	
Résineux mélangés	biomasse de bois rond	550	2 290							
<b>Total</b>				<b>335 979</b>	<b>299 966</b>	<b>360 785</b>	<b>406 723</b>	<b>387 531</b>		
<b>Total</b>				<b>412 108</b>	<b>387 977</b>	<b>425 129</b>	<b>477 281</b>	<b>433 426</b>		
H. J. Crabbe & Sons Ltd.	Office de commercialisation	CVC - Carleton Victoria	Bois dur mélangé	bois à pâte	462					
			Cèdre	Bois de colompage	151					
			Épinette, sapin, pin gris	Bûches	4 318		11 914	12 298	5 237	
			Peuplier	bois à pâte	773					
			Résineux mélangés	bûches		25 557				
		YSC - York Sunbury Charlotte	Épinette, sapin, pin gris	Bûches	6 631		9 565	2 437	9 023	
			Résineux mélangés	bûches		15 621				
		<b>Total</b>				<b>12 335</b>	<b>41 178</b>	<b>21 479</b>	<b>14 735</b>	<b>14 260</b>
Terrain industriel	Acadian Timber	Épinette, sapin, pin gris	bûches	4 087						
	AV Nackawic	Épinette, sapin, pin gris	Bûches			2 122				

**Tableau 5. Livraisons totales de bois rond aux usines des titulaires de permis et de sous-permis, par source**

Moulin	Source générale	Source_de_bois	Espèce	Produit	Année					
					2022	2021	2020	2019	2018	
H. J. Crabbe & Sons Ltd.	Terrain industriel	AV Nackawic	Résineux mélangés	bûches		5 189				
		H.J. Crabbe & Sons	Bois dur mélangé		bois à pâte	23 814				
			Cèdre		Bois de colompage	2 475				
			Épinette, sapin, pin gris		bûches	58 358		39 305	59 297	51 071
			Peuplier		bois à pâte	24 403				
			Résineux mélangés		bois à pâte	74				
				bûches		54 087				
	<b>Total</b>				<b>113 211</b>	<b>59 276</b>	<b>41 427</b>	<b>59 297</b>	<b>51 071</b>	
	Terres Couronne	08 - York	Épinette, sapin, pin gris		Bûches	30 132		41 635	34 379	39 616
			Résineux mélangés		bûches		27 139			
		09 - Carleton - Restigouche - Tobique	Épinette, sapin, pin gris		bûches	31 502		32 268	29 369	27 118
			Résineux mélangés		bûches		25 316			
		<b>Total</b>				<b>61 634</b>	<b>52 455</b>	<b>73 903</b>	<b>63 748</b>	<b>66 734</b>
	<b>Total</b>				<b>187 180</b>	<b>152 909</b>	<b>136 809</b>	<b>137 780</b>	<b>132 065</b>	
J.D. Irving - Baker Brook	Importation	ME - Maine Inconnu et autr..	Cèdre	Bois de colompage				11 813	24 889	
		PQ - Québec Inconnu et autr..	Cèdre	Bois de colompage				11 621	29 747	
		<b>Total</b>						<b>23 434</b>	<b>54 636</b>	
	Office de commercialisation	CVC - Carleton Victoria	Cèdre	Bois de colompage				99	1 476	
		MAD - Madawaska	Cèdre	Bois de colompage				1 115	3 360	
		NSH - du Nord	Cèdre	Bois de colompage				396	153	
		NTH - Northumberland	Cèdre	Bois de colompage				99	39	
		SENB - Sud-Est de Nouveau..	Cèdre	Bois de colompage				284		
		SNB - Sud du Nouveau-Bru..	Cèdre	Bois de colompage				64		
		YSC - York Sunbury Charlotte	Cèdre	Bois de colompage				1 067		
	<b>Total</b>							<b>3 124</b>	<b>5 028</b>	
	Terrain industriel	Acadian Timber	Cèdre	Bois de colompage				1 107		
		AV Nackawic	Cèdre	Bois de colompage				403	764	
		J.D. Irving	Cèdre	Bois de colompage				4 940	5 117	
		<b>Total</b>						<b>6 450</b>	<b>5 881</b>	
	Terres Couronne	01 - Upsalquitch	Cèdre	Bois de colompage				7 470	6 394	
		03 - Nepisiguit - Miramichi	Cèdre	Bois de colompage					243	
		07 - Queens - Charlotte - Fu..	Cèdre	Bois de colompage				4 114	3 075	
		08 - York	Cèdre	Bois de colompage				296	3 601	



**Tableau 5. Livraisons totales de bois rond aux usines des titulaires de permis et de sous-permis, par source**

Moulin	Source générale	Source_de_bois	Espèce	Produit	Année					
					2022	2021	2020	2019	2018	
J.D. Irving - Baker Brook	Terres Couronne	09 - Carleton - Restigouche ..	Cèdre	Bois de colombage				1 450	3 033	
		<b>Total</b>						<b>13 330</b>	<b>16 346</b>	
	<b>Total</b>							<b>46 338</b>	<b>81 891</b>	
J.D. Irving - Chip Plant - Sussex	Importation	Nouvelle Écosse	Bois dur mélangé	Bois à pâte			6 748			
		NS - Nouvelle-Écosse Incon..	Bois dur mélangé	Bois à pâte			12 960			
		<b>Total</b>						<b>19 708</b>		
	Office de commercialisation	CVC - Carleton Victoria	Épinette, sapin, pin gris	bois à pâte	815					
			NSH - du Nord	Épinette, sapin, pin gris	Bois à pâte			14 432	94	
		NTH - Northumberland	Bois dur mélangé	Bois à pâte			407			
			Épinette, sapin, pin gris	Bois à pâte	5 504	2 955			9 879	
		SENB - Sud-Est de Nouveau-Brunswick	Bois dur mélangé	Bois à pâte		2 129	1 633			
			Épinette, sapin, pin gris	bois à pâte	21 984	30 086	27 134	9 432		
			SNB - Sud du Nouveau-Brunswick	Bois dur mélangé	Bois à pâte		5 075	7 745		
		YSB - York Sunbury Charlotte	Épinette, sapin, pin gris	Bois à pâte	86 805	85 217	93 785	78 664		
			Épinette, sapin, pin gris	Bois à pâte	15 091	16 746	14 920	34 252		
	<b>Total</b>				<b>130 199</b>	<b>142 208</b>	<b>160 056</b>	<b>132 321</b>		
	Terrain industriel	AV Nackawic	Épinette, sapin, pin gris	bois à pâte	1 051	268	1 469			
			J.D. Irving	Bois dur mélangé	bois à pâte		5 052	9 835		
		J.D. Irving	Épinette, sapin, pin gris	Bois à pâte	140 627	104 404	174 662	133 278		
			<b>Total</b>			<b>141 678</b>	<b>109 724</b>	<b>185 966</b>	<b>133 278</b>	
	Terrains fédéraux	CFB Gagetown	Épinette, sapin, pin gris	bois à pâte	190	2 309	2 709	5 898		
		<b>Total</b>			<b>190</b>	<b>2 309</b>	<b>2 709</b>	<b>5 898</b>		
	Terres Couronne	03 - Nepisiguit - Miramichi	Épinette, sapin, pin gris	bois à pâte		23		2 147		
			Bois dur mélangé	Bois à pâte		15 966	24 829			
		07 - Queens - Charlotte - Fundy	Épinette, sapin, pin gris	bois à pâte	243 885	174 834	183 752	234 041		
			08 - York	Épinette, sapin, pin gris	Bois à pâte	6 599			2	
		<b>Total</b>			<b>250 484</b>	<b>190 823</b>	<b>208 581</b>	<b>236 190</b>		
	<b>Total</b>				<b>522 551</b>	<b>445 064</b>	<b>577 020</b>	<b>507 687</b>		
	J.D. Irving - Grand Lake Timber	Importation	NS - Nouvelle-Écosse Incon..	Épinette, sapin, pin gris	Bois de colombage	3				
			PE - Île-du-Prince-Édouard Inconnu et autres	Épinette, sapin, pin gris	Bois de colombage				1 901	
Bûches						1 054	3 853			
<b>Total</b>				<b>3</b>		<b>1 054</b>	<b>3 853</b>	<b>1 901</b>		
Office de com	CVC - Carleton Victoria	Épinette, sapin, pin gris	Bois de colombage	21		18	39	193		

**Tableau 5. Livraisons totales de bois rond aux usines des titulaires de permis et de sous-permis, par source**

Moulin	Source générale	Source_de_bois	Espèce	Produit	Année					
					2022	2021	2020	2019	2018	
J.D. Irving - Grand Lake Timber	Office de commercialisation	CVC - Carleton Victoria	Épinette, sapin, pin gris	Bûches			434	1 450	809	
		NSH - du Nord	Épinette, sapin, pin gris	Bois de colompage	15	1 638	1 725	333		
				bûches		624		405		
		NTH - Northumberland	Épinette, sapin, pin gris	Bois de colompage	24 825	36 548	30 537	26 855	26 228	
				Bûches	15 282	20 398	26 546	19 796	18 129	
		SENB - Sud-Est de Nouveau-Brunswick	Épinette, sapin, pin gris	Bois de colompage	10 092	5 194		1 944	2 782	
				bûches	18 956	13 880	18 892	14 237	14 662	
		SNB - Sud du Nouveau-Brunswick	Épinette, sapin, pin gris	Bois de colompage	18 256	31 192	33 881	16 406	9 599	
				bûches	70 477	70 652	90 545	65 834	60 027	
		YSC - York Sunbury Charlotte	Épinette, sapin, pin gris	Bois de colompage	34 275	62 647	43 965	66 979	46 710	
	Bûches			26 216	61 419	50 976	55 204	43 054		
	<b>Total</b>					<b>218 415</b>	<b>304 192</b>	<b>297 519</b>	<b>269 482</b>	<b>222 193</b>
	Terrain industriel	AV Nackawic	Épinette, sapin, pin gris	Bois de colompage	2 437	2 427	1 020			
				Bûches	3 380	1 141	3 067	419	1 290	
		Devon Lumber	Épinette, sapin, pin gris	Bûches			335			
		J.D. Irving	Épinette, sapin, pin gris	Bois de colompage	50 944	90 294	71 416	48 978	69 039	
				Bûches	154 868	105 401	134 337	121 202	90 194	
	<b>Total</b>					<b>211 629</b>	<b>199 263</b>	<b>210 175</b>	<b>170 599</b>	<b>160 523</b>
	Terrains fédéraux	CFB Gagetown	Épinette, sapin, pin gris	Bois de colompage		1 849	5 374	8 075	6 370	
				Bûches		1 012	1 726	6 785	3 799	
	<b>Total</b>						<b>2 861</b>	<b>7 100</b>	<b>14 860</b>	<b>10 169</b>
	Terres Couronne	01 - Upsalquitch	Épinette, sapin, pin gris	Bûches			49			
		03 - Nepisiguit - Miramichi	Épinette, sapin, pin gris	Bois de colompage	62 628	55 637	44 029	21 314	4 694	
				Bûches	14 084	15 883	29 713	12 928	2 211	
		07 - Queens - Charlotte - Fundy	Épinette, sapin, pin gris	Bois de colompage	287 757	252 014	215 361	167 716	164 799	
				bûches	229 262	239 543	215 979	291 222	325 424	
		08 - York	Épinette, sapin, pin gris	Bois de colompage	5 575	12 035		4 240		
				Bûches	3 448	13 314	387	1 471		
	09 - Carleton - Restigouche ..	Épinette, sapin, pin gris	Bûches			37				
	<b>Total</b>					<b>602 754</b>	<b>588 426</b>	<b>505 555</b>	<b>498 891</b>	<b>497 128</b>
<b>Total</b>					<b>1 032 801</b>	<b>1 094 742</b>	<b>1 021 403</b>	<b>957 685</b>	<b>891 914</b>	
J.D. Irving - IP&P	Importation	Maine	Bois dur mélangé	Copeaux d'arbres entiers	5 085	6 182		74	56 941	
			Résineux mélangés	Copeaux d'arbres entiers					31 800	

**Tableau 5. Livraisons totales de bois rond aux usines des titulaires de permis et de sous-permis, par source**

Moulin	Source générale	Source_de_bois	Espèce	Produit	Année				
					2022	2021	2020	2019	2018
J.D. Irving - IP&P	Importation	ME - Maine Inconnu et autres	Bois dur mélangé	Copeaux d'arbres entiers				47 673	
			Épinette, sapin, pin gris	Copeaux d'arbres entiers				9 758	
		Nouvelle Écosse	Bois dur mélangé	Copeaux d'arbres entiers				15 704	
		NS - Nouvelle-Écosse Incon..	Bois dur mélangé	Copeaux d'arbres entiers				21 807	25 674
		PQ - Québec Inconnu et aut..	Résineux mélangés	Copeaux d'arbres entiers					29 073
		<b>Total</b>				<b>5 085</b>	<b>6 182</b>		<b>95 016</b>
	Office de commercialisation	CVC - Carleton Victoria	Bois dur mélangé	Copeaux d'arbres entiers	399			103	1 008
			NTH - Northumberland	Bois dur mélangé	Copeaux d'arbres entiers	575	63	2 242	458
		SENB - Sud-Est de Nouveau-Brunswick	Épinette, sapin, pin gris	copeaux d'arbres entiers	66	242	7 183		
			Autre résineux	Copeaux d'arbres entiers					2 601
		SNB - Sud du Nouveau-Brunswick	Bois dur mélangé	copeaux d'arbres entiers	980	3 193	4 077	451	3 977
			Autre résineux	Copeaux d'arbres entiers					21 700
			Épinette, sapin, pin gris	Copeaux d'arbres entiers	4 045	7 793	16 984	19 416	14 981
		YSC - York Sunbury Charlotte	Autre résineux	Copeaux d'arbres entiers					2 862
			Bois dur mélangé	copeaux d'arbres entiers	785	2 246	3 319	3 733	870
			Épinette, sapin, pin gris	Copeaux d'arbres entiers	94	2 147	1 422	7 449	
	<b>Total</b>				<b>6 944</b>	<b>16 321</b>	<b>39 450</b>	<b>50 054</b>	<b>48 019</b>
	Terrain industriel	AV Nackawic	Bois dur mélangé	Copeaux d'arbres entiers				2 267	
			Résineux mélangés	Copeaux d'arbres entiers					26
		Delco	Épinette, sapin, pin gris	Copeaux d'arbres entiers				9 335	
			Bois dur mélangé	Copeaux d'arbres entiers		72 780	156 084	96 952	115 527
		J.D. Irving	Épinette, sapin, pin gris	copeaux d'arbres entiers	98 251	88 576		17 082	
			Résineux mélangés	Copeaux d'arbres entiers					35 390
	<b>Total</b>				<b>98 251</b>	<b>161 356</b>	<b>156 084</b>	<b>125 636</b>	<b>150 943</b>
	Terres Couronne	03 - Nepisiguit - Miramichi	Bois dur mélangé	Copeaux d'arbres entiers	4 164		28	1 048	34
			Épinette, sapin, pin gris	copeaux d'arbres entiers	23				
			Résineux mélangés	Copeaux d'arbres entiers					86
		07 - Queens - Charlotte - Fundy	Bois dur mélangé	copeaux d'arbres entiers	75 460	95 396	97 967	177 567	156 921
			Épinette, sapin, pin gris	copeaux d'arbres entiers	60 093	59 948	65 117	68 333	
			Résineux mélangés	Copeaux d'arbres entiers					106 303
08 - York		Bois dur mélangé	Copeaux d'arbres entiers				1 336	1 020	
		Résineux mélangés	Copeaux d'arbres entiers					24	

**Tableau 5. Livraisons totales de bois rond aux usines des titulaires de permis et de sous-permis, par source**

Moulin	Source générale	Source_de_bois	Espèce	Produit	Année				
					2022	2021	2020	2019	2018
J.D. Irving - IP&P	Terres Couronne	09 - Carleton - Restigouche ..	Bois dur mélangé	Copeaux d'arbres entiers			3 054	2 761	2 728
		<b>Total</b>			<b>139 740</b>	<b>155 344</b>	<b>166 166</b>	<b>251 045</b>	<b>267 116</b>
	<b>Total</b>			<b>250 020</b>	<b>339 203</b>	<b>361 700</b>	<b>521 751</b>	<b>609 566</b>	
J.D. Irving - Irving Paper	Importation	Maine	Épinette, sapin, pin gris	Copeaux d'arbres entiers					65 261
		ME - Maine Inconnu et autr..	Épinette, sapin, pin gris	Copeaux d'arbres entiers				19 671	
		<b>Total</b>						<b>19 671</b>	<b>65 261</b>
	Terrain industriel	J.D. Irving	Épinette, sapin, pin gris	Copeaux d'arbres entiers					12 655
		<b>Total</b>							<b>12 655</b>
<b>Total</b>							<b>19 671</b>	<b>77 916</b>	
J.D. Irving - Kedgwick	Importation	PQ - Québec Inconnu et aut..	Épinette, sapin, pin gris	Bois de colompage			17	11 365	10 994
		<b>Total</b>						<b>17</b>	<b>11 365</b>
	Office de commercialisation	MAD - Madawaska	Épinette, sapin, pin gris	Bois de colompage			42		
		NSH - du Nord	Épinette, sapin, pin gris	Bois de colompage	1 605	2 159	2 137	719	1 620
		<b>Total</b>			<b>1 605</b>	<b>2 159</b>	<b>2 179</b>	<b>719</b>	<b>1 620</b>
	Terrain industriel	J.D. Irving	Épinette, sapin, pin gris	Bois de colompage	55 114	40 411	31 881	10 999	51 329
		Twin Rivers	Épinette, sapin, pin gris	Bois de colompage	1 907	23	4 091		
		<b>Total</b>			<b>57 021</b>	<b>40 434</b>	<b>35 972</b>	<b>10 999</b>	<b>51 329</b>
	Terres Couronne	01 - Upsalquitch	Épinette, sapin, pin gris	Bois de colompage	89 202	113 447	111 310	103 363	107 037
		03 - Nepisiguit - Miramichi	Épinette, sapin, pin gris	Bois de colompage	7 223	11 260	10 087	25 305	28 772
		07 - Queens - Charlotte - Fu..	Épinette, sapin, pin gris	Bois de colompage				522	
		09 - Carleton - Restigouche ..	Épinette, sapin, pin gris	Bois de colompage	177 129	156 989	140 465	130 945	146 784
		<b>Total</b>			<b>273 554</b>	<b>281 696</b>	<b>261 862</b>	<b>260 135</b>	<b>282 593</b>
<b>Total</b>				<b>332 180</b>	<b>324 289</b>	<b>300 030</b>	<b>283 218</b>	<b>346 536</b>	
J.D. Irving - Russell & Swim Mill	Importation	NS - Nouvelle-Écosse Incon..	pin blanc	Bûches	310	631		182	386
		PE - Île-du-Prince-Édouard I..	pin blanc	Bûches					128
		<b>Total</b>			<b>310</b>	<b>631</b>		<b>182</b>	<b>514</b>
	Office de commercialisation	CVC - Carleton Victoria	Pin blanc	bûches		7			148
		NSH - du Nord	Pin blanc	Bûches		835	471	1 262	467
		NTH - Northumberland	Pin blanc	Bûches	6 627	7 034	6 744	12 320	8 822
		SENB - Sud-Est de Nouveau..	Pin blanc	Bûches		467	4 107	1 780	
		SNB - Sud du Nouveau-Bru..	Pin blanc	bûches	8 484	5 409	8 415	6 589	6 898
		YSC - York Sunbury Charlotte	Pin blanc	bûches	2 972	8 746	11 571	5 988	4 263
		<b>Total</b>			<b>18 083</b>	<b>22 498</b>	<b>31 308</b>	<b>27 939</b>	<b>20 598</b>

**Tableau 5. Livraisons totales de bois rond aux usines des titulaires de permis et de sous-permis, par source**

Moulin	Source générale	Source_de_bois	Espèce	Produit	Année					
					2022	2021	2020	2019	2018	
J.D. Irving - Russell & Swim Mill	Terrain industriel	AV Nackawic	Pin blanc	bûches	256	170	608	133		
		J.D. Irving	pin blanc	Bûches	15 287	8 409		8 878	1 484	
		<b>Total</b>			<b>15 543</b>	<b>8 579</b>	<b>608</b>	<b>9 011</b>	<b>1 484</b>	
	Terrains fédéraux	CFB Gagetown	Pin blanc	bûches	11	215		3 987	1 484	
		<b>Total</b>			<b>11</b>	<b>215</b>		<b>3 987</b>	<b>1 484</b>	
	Terres Couronne	01 - Upsalquitch	pin blanc	Bûches	3 146	2 846		386	38	
		03 - Nepisiguit - Miramichi	Pin blanc	Bûches	38 155	40 400	45 508	38 354	37 712	
		05 - Kent	Pin blanc	Bûches	851	709	964	66		
		07 - Queens - Charlotte - Fu..	Pin blanc	bûches	60 181	66 288	52 184	56 249	60 989	
		08 - York	Pin blanc	bûches	2 515	3 481	105	1 388	4 155	
	<b>Total</b>			<b>104 848</b>	<b>113 724</b>	<b>98 761</b>	<b>96 443</b>	<b>102 894</b>		
	<b>Total</b>			<b>138 795</b>	<b>145 647</b>	<b>130 677</b>	<b>137 562</b>	<b>126 974</b>		
	J.D. Irving - Sawmill - Sussex	Importation	NS - Nouvelle-Écosse Inconnu et autre	Bois dur mélangé	Bois à pâte					1 785
Épinette, sapin, pin gris				Bois à pâte					44	
				Bois de colompage					3 521	
<b>Total</b>									<b>5 350</b>	
Office de commercialisation		CVC - Carleton Victoria	Épinette, sapin, pin gris	Bois à pâte					1 551	
				Bois de colompage		243			1 336	
		NSH - du Nord	Épinette, sapin, pin gris	Bois de colompage	36	1 687	652			
				Bûches				11		
		NTH - Northumberland	Épinette, sapin, pin gris	Bois à pâte					11 190	
				Bois de colompage	179	1 251	395		449	
				Bûches				4 082		
		SENB - Sud-Est de Nouveau-Brunswick	Bois dur mélangé	Épinette, sapin, pin gris	Bois à pâte					852
					Bois à pâte					11 066
	Bois de colompage				25 935	12 476	22 807		10 049	
Bûches							10 155			
SNB - Sud du Nouveau-Brunswick	Bois dur mélangé	Épinette, sapin, pin gris	Bois à pâte					7 346		
			Bois à pâte					84 432		
			Bois de colompage	104 848	119 190	124 702		122 558		
			Bûches				104 946			
J.D. Irving - Sawmill - Sussex	YSC - York Sunbury Charlotte	Bois dur mélangé	Épinette, sapin, pin gris	Bois à pâte				179		
				Bois à pâte					28 834	

**Tableau 5. Livraisons totales de bois rond aux usines des titulaires de permis et de sous-permis, par source**

Moulin	Source générale	Source_de_bois	Espèce	Produit	Année				
					2022	2021	2020	2019	2018
J.D. Irving - Sawmill - Sussex	Office de commercialisation	YSC - York Sunbury Charlotte	Épinette, sapin, pin gris	Bois de colompage	1 306	10 463	7 496		11 140
				Bûches				11 368	
		<b>Total</b>	<b>132 304</b>	<b>145 310</b>	<b>156 052</b>	<b>130 562</b>	<b>290 982</b>		
	Terrain industriel	AV Nackawic	Épinette, sapin, pin gris	Bois de colompage	1 396	911	11 428		
		J.D. Irving	Épinette, sapin, pin gris	Bois de colompage	116 958	56 725	107 331	112 873	101 802
		<b>Total</b>	<b>118 354</b>	<b>57 636</b>	<b>118 759</b>	<b>112 873</b>	<b>101 802</b>		
	Terrains fédéraux	CFB Gagetown	Bois dur mélangé	Bois à pâte					6
				Bois à pâte					4 119
			Épinette, sapin, pin gris	Bois de colompage		1 023	9		843
				Bûches				847	
		<b>Total</b>	<b>1 023</b>	<b>9</b>	<b>847</b>	<b>4 968</b>			
	Terres Couronne	03 - Nepisiguit - Miramichi	Épinette, sapin, pin gris	Bois à pâte					21
				Bois de colompage	196	2 849	4 625		1 162
				Bûches				4 293	
		05 - Kent	Épinette, sapin, pin gris	Bois de colompage			1 833		
		07 - Queens - Charlotte - Fundy	Bois dur mélangé	Bois à pâte					34 614
				Épinette, sapin, pin gris	Bois à pâte				210 205
		08 - York	Épinette, sapin, pin gris	Bois de colompage	278 009	266 500	232 032	303 110	266 980
				Bois à pâte					1 777
	<b>Total</b>	<b>280 352</b>	<b>272 052</b>	<b>245 878</b>	<b>307 403</b>	<b>514 759</b>			
<b>Total</b>	<b>531 010</b>	<b>476 021</b>	<b>520 698</b>	<b>551 685</b>	<b>917 861</b>				
J.D. Irving - St. Leonard	Importation	Maine	Épinette, sapin, pin gris	bois à pâte		1 700			
				Bois de colompage			295	45 337	
				bûches	126 744	115 041	122 666	43 659	
		ME - Maine Inconnu et autres	Épinette, sapin, pin gris	Bois à pâte					2 787
				Bois de colompage			1 191	14 547	25 874
				Bûches	18 602	7 174	35 082	135 062	201 927
		PQ - Québec Inconnu et autres	Épinette, sapin, pin gris	Bois de colompage	8 230	17 075	23 343	32 182	17 626
				Bûches	5 064	7 623	15 274		16 800
		Québec	Épinette, sapin, pin gris	Bûches				17 214	
		<b>Total</b>	<b>158 640</b>	<b>148 613</b>	<b>197 851</b>	<b>288 001</b>	<b>265 014</b>		
Office de com	CVC - Carleton Victoria	Épinette, sapin, pin gris	Bois à pâte					109	

**Tableau 5. Livraisons totales de bois rond aux usines des titulaires de permis et de sous-permis, par source**

Moulin	Source générale	Source_de_bois	Espèce	Produit	Année					
					2022	2021	2020	2019	2018	
J.D. Irving - St. Leonard	Office de commercialisation	CVC - Carleton Victoria	Épinette, sapin, pin gris	Bois de colombage	219	2 058	13 689	30 773	34 831	
				Bûches	340	1 405	9 749	21 952	21 233	
		MAD - Madawaska	Épinette, sapin, pin gris	Bois à pâte	43		35		88	
				Bois de colombage	33 271	47 772	46 520	41 914	32 383	
				Bûches		25 741	31 899	39 568	34 518	29 410
					bois à pâte	535				
		NSH - du Nord	Épinette, sapin, pin gris	Bois de colombage	92	52	415	147		
				bûches	6 201		4 607	8 061	6 055	
		NTH - Northumberland	Épinette, sapin, pin gris	Bois de colombage					885	
				bûches		10 336			4	
		SENB - Sud-Est de Nouveau..	Épinette, sapin, pin gris	Bois de colombage					46	
		SNB - Sud du Nouveau-Brunswick	Épinette, sapin, pin gris	Bois de colombage				202	107	
				Bûches					64	
		YSC - York Sunbury Charlotte	Épinette, sapin, pin gris	Bois à pâte			12			
	Bois de colombage					2 307	5 236	6 410		
			Bûches			1 238	4 156	4 345		
			<b>Total</b>			<b>66 442</b>	<b>93 522</b>	<b>118 140</b>	<b>146 959</b>	<b>135 970</b>
	Terrain industriel	Acadian Timber	Épinette, sapin, pin gris	Bois de colombage	458	12 807	18 916	23 976		
				Bûches	7 260	7 473	28 903	18 390		
		AV Nackawic	Épinette, sapin, pin gris	Bois de colombage	19 978	19 138	11 933	24 822	11 082	
				Bûches	12 482	9 780	18 152	17 685	4 230	
		J.D. Irving	Épinette, sapin, pin gris	Bois à pâte	126 744	34 608	101 034	69 924	35 778	
				Bois de colombage	422 784	450 709	385 231	427 724	367 093	
				Bûches	141 008	126 985	85 275	95 029	160 795	
		Twin Rivers	Épinette, sapin, pin gris	Bois de colombage		1 590				
				bûches		17				
				<b>Total</b>		<b>730 714</b>	<b>663 107</b>	<b>649 444</b>	<b>677 550</b>	<b>578 978</b>
Terrains fédéraux	CFB Gagetown	Épinette, sapin, pin gris	Bois de colombage					825		
			Bûches				50	818		
		<b>Total</b>				<b>50</b>	<b>1 643</b>			
Terres Couronne	01 - Upsalquitch	Épinette, sapin, pin gris	bois à pâte	2 043						
			Bois de colombage	1 427	1 106	2 106	3 032	2 336		
			Bûches	80 464	95 688	90 796	82 656	68 562		

**Tableau 5. Livraisons totales de bois rond aux usines des titulaires de permis et de sous-permis, par source**

Moulin	Source générale	Source_de_bois	Espèce	Produit	Année				
					2022	2021	2020	2019	2018
J.D. Irving - St. Leonard	Terres Couronne	03 - Nepisiguit - Miramichi	Épinette, sapin, pin gris	Bois de colombage	2 035	2 683	3 231	253	744
				Bûches	6 619	9 709	4 636	12 860	14 659
		07 - Queens - Charlotte - Fundy	Épinette, sapin, pin gris	Bois de colombage	12 344	7 338	198	165	16 741
				Bûches	343	861		95	508
		08 - York	Épinette, sapin, pin gris	Bois de colombage	14 265	51 474	10 214	3 634	7 997
				bûches	9 841	29 688	20 387	2 931	2 900
		09 - Carleton - Restigouche - Tobique	Épinette, sapin, pin gris	Bois à pâte	7 774	35	668	121	164
				Bois de colombage	76 364	65 725	65 101	103 194	88 229
				bûches	149 005	164 588	184 076	212 529	173 737
		<b>Total</b>				<b>362 524</b>	<b>428 895</b>	<b>381 413</b>	<b>421 470</b>
<b>Total</b>				<b>1 318 320</b>	<b>1 334 137</b>	<b>1 346 848</b>	<b>1 534 030</b>	<b>1 358 182</b>	
J.D. Irving - Utopia Mill	Importation	Nouvelle Écosse	Bois dur mélangé	Copeaux d'arbres entiers				3 398	798
		NS - Nouvelle-Écosse Incon..	Bois dur mélangé	Copeaux d'arbres entiers		59	869	8 230	7 839
		<b>Total</b>					<b>59</b>	<b>869</b>	<b>11 628</b>
	Office de commercialisation	NTH - Northumberland	Bois dur mélangé	copeaux d'arbres entiers	69 544	30	1 795	492	
				Bouleau (jaune et blanc)	copeaux d'arbres entiers		91		
		SENB - Sud-Est de Nouveau-Brunswick	Bois dur mélangé	Copeaux d'arbres entiers	3 552	98	11 066	4 339	2 440
				Bouleau (jaune et blanc)	copeaux d'arbres entiers		7 000		
		SNB - Sud du Nouveau-Brunswick	Bois dur mélangé	Copeaux d'arbres entiers	7 795	716	25 057	20 195	18 201
				Bouleau (jaune et blanc)	copeaux d'arbres entiers		12 861		
		YSC - York Sunbury Charlotte	Bois dur mélangé	copeaux d'arbres entiers		796	5 440	9 296	
Bouleau (jaune et blanc)	copeaux d'arbres entiers				3 157				
<b>Total</b>				<b>80 891</b>	<b>24 749</b>	<b>43 358</b>	<b>34 322</b>	<b>20 641</b>	
Terrain industriel	AV Nackawic	Bois dur mélangé	Copeaux d'arbres entiers	72 770		4 646	1 902	5 134	
			Bouleau (jaune et blanc)	copeaux d'arbres entiers		840			
	Flakeboard	Bois dur mélangé	copeaux d'arbres entiers	7 795					
	J.D. Irving	Bois dur mélangé	copeaux d'arbres entiers	26 924	22 547	118 693	83 086	98 954	
			Bouleau (jaune et blanc)	copeaux d'arbres entiers		60 297			
<b>Total</b>				<b>107 489</b>	<b>83 684</b>	<b>123 339</b>	<b>84 988</b>	<b>104 088</b>	
Terrains fédéraux	CFB Gagetown	Bois dur mélangé	Copeaux d'arbres entiers					108	
				<b>Total</b>					
Terres Couronne	03 - Nepisiguit - Miramichi	Bois dur mélangé	Copeaux d'arbres entiers	262			1 224		
			Bouleau (jaune et blanc)	copeaux d'arbres entiers	3 130				



**Tableau 5. Livraisons totales de bois rond aux usines des titulaires de permis et de sous-permis, par source**

Moulin	Source générale	Source_de_bois	Espèce	Produit	Année				
					2022	2021	2020	2019	2018
J.D. Irving - Utopia Mill	Terres Couronne	07 - Queens - Charlotte - Fundy	Bois dur mélangé	Copeaux d'arbres entiers	23 406	37 655	131 086	150 662	128 773
			Bouleau (jaune et blanc)	copeaux d'arbres entiers	64 040	69 802			
		08 - York	Bois dur mélangé	Copeaux d'arbres entiers		67	5 894	6 562	7 730
			Bouleau (jaune et blanc)	copeaux d'arbres entiers	4 019	6 207			
		09 - Carleton - Restigouche ..	Bouleau (jaune et blanc)	copeaux d'arbres entiers		172			
		<b>Total</b>				<b>94 857</b>	<b>113 903</b>	<b>136 980</b>	<b>158 448</b>
	<b>Total</b>				<b>283 237</b>	<b>222 395</b>	<b>304 546</b>	<b>289 386</b>	<b>269 977</b>
J.D. Irving - Veneer Siding	Importation	Maine	Bois dur mélangé	bûches	68 024	80 099	59 233		
		ME - Maine Inconnu et autr..	Bois dur mélangé	Bûches			166	58 422	69 161
		NS - Nouvelle-Écosse Incon..	Bois dur mélangé	Bûches				621	143
		PQ - Québec Inconnu et aut..	Bois dur mélangé	bûches	7 612	6 514	7 155	24 997	31 208
			<b>Total</b>			<b>75 636</b>	<b>86 613</b>	<b>66 554</b>	<b>84 040</b>
	Office de commercialisation	CVC - Carleton Victoria	Bois dur mélangé	bûches	57				52
		MAD - Madawaska	Bois dur mélangé	Bûches	313	251	1 054	2 529	33
		NTH - Northumberland	Bois dur mélangé	Bûches			31	147	7
		SNB - Sud du Nouveau-Bru..	Bois dur mélangé	bûches		123	335	428	442
		YSC - York Sunbury Charlotte	Bois dur mélangé	bûches		4	73	87	53
			<b>Total</b>			<b>370</b>	<b>378</b>	<b>1 493</b>	<b>3 191</b>
	Terrain industriel	Acadian Timber	Bois dur mélangé	bûches		7 319		7 948	
		AV Nackawic	Bois dur mélangé	Bûches		892	1 755	3 833	1 001
		J.D. Irving	Bois dur mélangé	bûches	54 057	85 368	57 352	98 119	58 317
		Twin Rivers	Bois dur mélangé	Bûches			4 844		
			<b>Total</b>			<b>54 057</b>	<b>93 579</b>	<b>63 951</b>	<b>109 900</b>
	Terrains fédéraux	CFB Gagetown	Bois dur mélangé	Bûches					18
			<b>Total</b>						<b>18</b>
	Terres Couronne	01 - Upsalquitch	Bois dur mélangé	Bûches	272	251	356	388	925
		03 - Nepisiguit - Miramichi	Bois dur mélangé	Bûches					28
		07 - Queens - Charlotte - Fu..	Bois dur mélangé	Bûches	928	2 043	3 231	6 937	8 722
		08 - York	Bois dur mélangé	Bûches		1 431	548	5 042	2 596
09 - Carleton - Restigouche ..		Bois dur mélangé	Bûches	18 984	22 854	21 016	26 102	26 287	
		<b>Total</b>			<b>20 184</b>	<b>26 579</b>	<b>25 151</b>	<b>38 469</b>	<b>38 558</b>
	<b>Total</b>			<b>150 247</b>	<b>207 149</b>	<b>157 149</b>	<b>235 600</b>	<b>198 993</b>	
John W.	Office de com	CVC - Carleton Victoria	mélèze	Bûches				196	

**Tableau 5. Livraisons totales de bois rond aux usines des titulaires de permis et de sous-permis, par source**

Moulin	Source générale	Source_de_bois	Espèce	Produit	Année					
					2022	2021	2020	2019	2018	
John W. Jamer Ltd.	Commercialisation	<b>Total</b>							<b>196</b>	
	Terrain industriel	Acadian Timber	Épinette, sapin, pin gris	Bûches					189	
		<b>Total</b>							<b>189</b>	
	Terres Couronne	08 - York	Pin blanc		bûches	359				
		09 - Carleton - Restigouche - Tobique	Épinette, sapin, pin gris		Bûches					3 034
			mélèze		Bûches					349
			Pin blanc		bûches		150			
		Résineux mélangés		bûches	3 500	3 566				
	<b>Total</b>				<b>3 859</b>	<b>3 716</b>			<b>3 383</b>	
	<b>Total</b>				<b>3 859</b>	<b>3 716</b>			<b>3 768</b>	
Junction Lumber Products Inc.	Importation	PQ - Québec Inconnu et aut..	Cèdre	Bois de colompage	517	1 420	761	4 635	3 701	
		<b>Total</b>			<b>517</b>	<b>1 420</b>	<b>761</b>	<b>4 635</b>	<b>3 701</b>	
	Office de commercialisation	NSH - du Nord	Cèdre		Bois de colompage	1 932	3 370	1 108	2 141	2 731
		NTH - Northumberland	Cèdre		Bois de colompage	874	517	967	1 882	1 188
		SENB - Sud-Est de Nouveau..	Cèdre		Bois de colompage	41	473	562	2 873	830
		YSC - York Sunbury Charlotte	Cèdre		Bois de colompage					110
		<b>Total</b>				<b>2 847</b>	<b>4 360</b>	<b>2 637</b>	<b>6 896</b>	<b>4 859</b>
	Terrain industriel	AV Cell	Cèdre		Bois de colompage			43		
		Fornebu Lumber	Cèdre		Bois de colompage					70
		J.D. Irving	Cèdre		Bois de colompage	43	706		215	
		<b>Total</b>				<b>43</b>	<b>706</b>	<b>43</b>	<b>215</b>	<b>70</b>
	Terrains fédéraux	Réserves des Premières nati..	Cèdre		Bois de colompage		193		220	836
		<b>Total</b>					<b>193</b>		<b>220</b>	<b>836</b>
	Terres Couronne	01 - Upsalquitch	Cèdre		Bois de colompage	2 711	5 995	3 969	4 137	309
		03 - Nepisiguit - Miramichi	Cèdre		Bois de colompage	9 943	9 346	8 997	9 502	10 483
		05 - Kent	Cèdre		Bois de colompage	318	977	247	290	104
		08 - York	Cèdre		Bois de colompage			41		
09 - Carleton - Restigouche ..		Cèdre		Bois de colompage			6			
<b>Total</b>					<b>12 972</b>	<b>16 318</b>	<b>13 260</b>	<b>13 929</b>	<b>10 896</b>	
	<b>Total</b>				<b>16 379</b>	<b>22 997</b>	<b>16 701</b>	<b>25 895</b>	<b>20 362</b>	
Littles Lumber (Ashmore - Harvey)	Importation	ME - Maine Inconnu et autres	Pin rouge	Bûches	119		1 044			
			Pruche	Bûches	934	6 236	6 301			
		<b>Total</b>			<b>1 053</b>	<b>6 236</b>	<b>7 345</b>			

**Tableau 5. Livraisons totales de bois rond aux usines des titulaires de permis et de sous-permis, par source**

Moulin	Source générale	Source_de_bois	Espèce	Produit	Année						
					2022	2021	2020	2019	2018		
Littles Lumber (Ashmore - Harvey)	Office de commercialisation	CVC - Carleton Victoria	Pin rouge	Bois à pâte	44	18	46				
				Bûches	31	96	9				
			Pruche	bûches	450	78	142				
		MAD - Madawaska	Pin rouge	Bois à pâte			251				
				Bûches			106				
		NTH - Northumberland	Pin rouge	bois à pâte		552	64				
				Bûches	525	396	395				
			Pruche	Bûches			39				
		SENB - Sud-Est de Nouveau-Brunswick	Pin rouge	Bois à pâte		156	241				
				bûches	50	160	321				
		SNB - Sud du Nouveau-Brunswick	Pin rouge	bois à pâte	209	295	732				
				bûches	200	331	1 036				
			Pruche	Bûches			21				
		YSC - York Sunbury Charlotte	Pin rouge	bois à pâte	441	2 011	136				
				bûches	444	2 812	799				
			Pruche	Bûches	1 736	1 287	2 883				
		<b>Total</b>					<b>4 130</b>	<b>8 192</b>	<b>7 221</b>		
		Terrain industriel	H.J. Crabbe & Sons	Pruche	bûches	392	178	192			
	J.D. Irving		Pin rouge	Bois à pâte		61	1 961				
				bûches		626	219				
	Pruche		Bûches	222	561	1 300					
	<b>Total</b>					<b>614</b>	<b>1 426</b>	<b>3 672</b>			
	Terrains fédéraux	CFB Gagetown	Pin rouge	Bûches			30				
				<b>Total</b>							<b>30</b>
	Terres Couronne	03 - Nepisiguit - Miramichi	Pin rouge	bois à pâte	1 548	2 316	109				
				bûches	357	586	344				
		07 - Queens - Charlotte - Fundy	Pin rouge	bois à pâte	23	920	2 600				
				Bûches	353	693	290				
		Pruche	Bûches	1 092	552	95					
		08 - York	Pin rouge	Bois à pâte	1 333	63	2 450				
				bûches	1 769	226	1 861				
		Pruche	bûches	1 337	2 497	8 500					
<b>Total</b>					<b>7 812</b>	<b>7 853</b>	<b>16 249</b>				

**Tableau 5. Livraisons totales de bois rond aux usines des titulaires de permis et de sous-permis, par source**

Moulin	Source générale	Source_de_bois	Espèce	Produit	Année					
					2022	2021	2020	2019	2018	
Little Lumber (Frênemore - Harvey)	<b>Total</b>				<b>13 609</b>	<b>23 707</b>	<b>34 517</b>			
	Importation	ME - Maine Inconnu et autres	Pin rouge	Bûches				283	284	
			Pruche	Bûches				6 042	6 258	
		<b>Total</b>						<b>6 325</b>	<b>6 542</b>	
	Office de commercialisation	CVC - Carleton Victoria	Pin rouge	Bois à pâte				102		
				Bûches						32
			Pruche	Bûches				151	439	
		NTH - Northumberland	Pin rouge	Bûches					88	
			Pruche	Bûches						34
		SENB - Sud-Est de Nouveau-Brunswick	Pin rouge	Bois à pâte					223	
				Bûches					41	
		SNB - Sud du Nouveau-Brunswick	Pin rouge	Bois à pâte					7	
				Bois de colombage						46
				Bûches					53	1 021
		YSC - York Sunbury Charlotte	Pin rouge	Bois à pâte					669	
				Bois de colombage						186
				Bûches					422	537
	Pruche		Bûches					3 233	1 943	
	<b>Total</b>						<b>4 901</b>	<b>4 326</b>		
Little Lumber (Frênemore - Harvey)	Terrain industriel	AV Nackawic	Pin rouge	Bois de colombage					270	
		H.J. Crabbe & Sons	Pin rouge	Bûches				31		
			Pruche	Bûches				215	1 078	
		J.D. Irving	Pin rouge	Bois à pâte					595	
				Bûches				2 592	713	
	Pruche	Bûches					210	609		
	<b>Total</b>						<b>3 643</b>	<b>2 670</b>		
	Terrains fédéraux	CFB Gagetown	Pin rouge	Bois à pâte					19	
				Bûches					150	
		Forêt de recherche Acadia	Pin rouge	Bois de colombage					121	
<b>Total</b>							<b>169</b>	<b>121</b>		
Terres Couronne	03 - Nepisiguit - Miramichi	Pin rouge	Bois à pâte					1 214		
			Bûches					74		
	07 - Queens - Charlotte -	Pin rouge	Bois à pâte					1 196		

**Tableau 5. Livraisons totales de bois rond aux usines des titulaires de permis et de sous-permis, par source**

Moulin	Source générale	Source_de_bois	Espèce	Produit	Année				
					2022	2021	2020	2019	2018
Littles Lumber (Frênemore - Harvey)	Terres Couronne	07 - Queens - Charlotte - Fundy	Pin rouge	Bois de colombage					2 934
				Bûches			2 202	2 827	
		Pruche	Bûches				153		
		08 - York	Pin rouge	Bois à pâte			91		
				Bois de colombage				394	
			Bûches			81			
	Pruche	Bûches			1 851	2 490			
	<b>Total</b>						<b>6 709</b>	<b>8 798</b>	
	<b>Total</b>						<b>21 747</b>	<b>22 457</b>	
	Maibec - Balmoral	Importation	PQ - Québec Inconnu et aut..	Cèdre	Bois de bardeaux		797	797	
<b>Total</b>					<b>797</b>	<b>797</b>	<b>641</b>		
Office de commercialisation		NSH - du Nord	Cèdre	Bois de bardeaux		190			190
		NTH - Northumberland	Cèdre	bois de bardeaux		30			
		SENB - Sud-Est de Nouveau..	Cèdre	bois de bardeaux		269			
		<b>Total</b>					<b>489</b>		<b>190</b>
Terrain industriel		Acadian Timber	Cèdre	Bois de bardeaux					262
		<b>Total</b>							<b>262</b>
Terres Couronne		01 - Upsalquitch	Cèdre	Bois de bardeaux		5 674	5 674		3 546
		03 - Nepisiguit - Miramichi	Cèdre	bois de bardeaux		2 655	2 655		5 880
		05 - Kent	Cèdre	Bois de bardeaux					20
		<b>Total</b>					<b>8 329</b>	<b>8 329</b>	
<b>Total</b>						<b>9 615</b>	<b>9 126</b>	<b>10 539</b>	
Maritime Wood Products Inc.	Office de commercialisation	CVC - Carleton Victoria	Bois dur mélangé	bûches	2 443				
		YSC - York Sunbury Charlotte	Bois dur mélangé	bûches	89				
		<b>Total</b>				<b>2 532</b>			
	Terrain industriel	Acadian Timber	Bois dur mélangé	bûches	943				
		AV Nackawic	Bois dur mélangé	bûches	181				
		H.J. Crabbe & Sons	Bois dur mélangé	bûches	526				
		J.D. Irving	Bois dur mélangé	bûches	1 618				
		North American Forest Prod..	Bois dur mélangé	bûches	142				
	<b>Total</b>					<b>3 410</b>			
	Terres Couronne	05 - Kent	Bois dur mélangé	bûches	101				
		07 - Queens - Charlotte - Fu..	Bois dur mélangé	bûches	358				

**Tableau 5. Livraisons totales de bois rond aux usines des titulaires de permis et de sous-permis, par source**

Moulin	Source générale	Source_de_bois	Espèce	Produit	Année				
					2022	2021	2020	2019	2018
Maritime Wood Products Inc.	Terres Couronne	08 - York	Bois dur mélangé	bûches	980				
		09 - Carleton - Restigouche ..	Bois dur mélangé	bûches	681				
		<b>Total</b>			<b>2 120</b>				
	<b>Total</b>				<b>8 062</b>				
	Importation	Connecticut	Pin rouge	Pôles	5 214	9 266	3 174	868	319
		ME - Maine Camionnage/co..	Pin rouge	pôles	636				
		ME - Maine Inconnu et austr..	Pin rouge	Pôles			522	606	200
		New York	Pin rouge	Pôles	1 396		701		
		NJ - New Jersey	Pin rouge	pôles		1 892			
		South Carolina	Pin rouge	pôles	1 230	1 213			
		US - Etats Unis - Produits fin..	Pin rouge	pôles	598				
		<b>Total</b>			<b>9 074</b>	<b>12 371</b>	<b>4 397</b>	<b>1 474</b>	<b>519</b>
	Office de commercialisation	CVC - Carleton Victoria	Pin rouge	Bois à pâte	23	19	51	135	
				pôles	91	35			
		MAD - Madawaska	Pin rouge	Bois à pâte			556		
		NTH - Northumberland	Cèdre	Bois de colompage			280		
		SENB - Sud-Est de Nouveau-Brunswick	Pin rouge	bois à pâte		61	146		
				Pôles			187		
		SNB - Sud du Nouveau-Brunswick	Cèdre	Bois de colompage		175	71		
				Épinette, sapin, pin gris	bois à pâte		220		
				Pin rouge	arbre en longueur			23	
		YSC - York Sunbury Charlotte	Pin rouge	Bois à pâte	102	33	174	64	161
				pôles	29	61	222	130	200
				Cèdre	Bois de colompage	1 497	2 106	1 156	
		YSC - York Sunbury Charlotte	Pin rouge	Épinette, sapin, pin gris	bois à pâte		711		
				arbre en longueur					32
				Bois à pâte	243	540		322	967
		<b>Total</b>			<b>2 001</b>	<b>4 230</b>	<b>3 097</b>	<b>651</b>	<b>1 360</b>
	Marwood Ltd. - Tracyville	Terrain industriel	Acadian Timber	Pin rouge	pôles	145			
			AV Nackawic	Cèdre	Bois de colompage		1 018		
				Épinette, sapin, pin gris	bois à pâte		315		
Pin rouge				Bois à pâte				807	

**Tableau 5. Livraisons totales de bois rond aux usines des titulaires de permis et de sous-permis, par source**

Moulin	Source générale	Source_de_bois	Espèce	Produit	Année					
					2022	2021	2020	2019	2018	
Marwood Ltd. - Tracyville	Terrain industriel	H.J. Crabbe & Sons	Cèdre	Bois de colombage	1 211	694				
			Pin rouge	Pôles					40	
		J.D. Irving	Cèdre	Bois de colombage	653	1 186				
				arbre en longueur			45			
			Pin rouge	Bois à pâte			2 599	471	24	
				Pôles				65		
	<b>Total</b>			<b>2 009</b>	<b>3 213</b>	<b>2 644</b>	<b>536</b>	<b>871</b>		
	Terrains fédéraux	Forêt de recherche Acadia	Pin rouge	Bois à pâte					124	
				Pôles					81	
	<b>Total</b>								<b>205</b>	
	Terres Couronne	03 - Nepisiguit - Miramichi	Pin rouge	arbre en longueur		297				
				bois à pâte	7 271	5 102		2 567		
			Cèdre	Bois de colombage	2 650	927				
			Pin rouge	arbre en longueur	29	107	12			
		arbre en longueur					258	15		
		bois à pâte			1 310	1 982	312	4 252		
		07 - Queens - Charlotte - Fundy	Pin rouge	Pôles	185	330	12	795	61	
				Cèdre	Bois de colombage	287	3 091	140		
				bûches		250				
			Pin rouge	arbre en longueur			845			
bois à pâte				1 217		1 417		1 572		
<b>Total</b>				<b>11 878</b>	<b>11 414</b>	<b>4 793</b>	<b>3 932</b>	<b>5 900</b>		
<b>Total</b>				<b>24 962</b>	<b>31 228</b>	<b>14 931</b>	<b>6 593</b>	<b>8 855</b>		
R.F. Sadler Ltd.	Office de commercialisation	CVC - Carleton Victoria	Bois dur mélangé	bûches	942	157	131	96	267	
		NTH - Northumberland	Bois dur mélangé	Bûches			90			
		SENB - Sud-Est de Nouveau..	Bois dur mélangé	Bûches			65			
		YSC - York Sunbury Charlotte	Bois dur mélangé	Bûches				313		
		<b>Total</b>			<b>942</b>	<b>157</b>	<b>286</b>	<b>409</b>	<b>267</b>	
	Terrain industriel	Acadian Timber	Bois dur mélangé	bûches	2 097	2 582	692	584	302	
		AV Nackawic	Bois dur mélangé	Bûches	306				1 443	
		<b>Total</b>			<b>2 403</b>	<b>2 582</b>	<b>692</b>	<b>584</b>	<b>1 745</b>	
	Terrains	Réserves des Premières nati..	Bois dur mélangé	Bûches		290		19	85	

**Tableau 5. Livraisons totales de bois rond aux usines des titulaires de permis et de sous-permis, par source**

Moulin	Source générale	Source_de_bois	Espèce	Produit	Année				
					2022	2021	2020	2019	2018
R.F. Sadler Ltd.	fédéraux	<b>Total</b>				<b>290</b>		<b>19</b>	<b>85</b>
	Terres Couronne	03 - Nepisiguit - Miramichi	Bois dur mélangé	Bûches	3 708	3 682	3 955	5 988	4 295
		05 - Kent	Bois dur mélangé	Bûches			332	35	143
		07 - Queens - Charlotte - Fu..	Bois dur mélangé	Bûches	37	444		247	1 281
		08 - York	Bois dur mélangé	bûches	1 111	1 426	1 600	2 443	318
		09 - Carleton - Restigouche ..	Bois dur mélangé	bûches	4 704	7 800	9 970	5 300	7 211
	<b>Total</b>			<b>9 560</b>	<b>13 352</b>	<b>15 857</b>	<b>14 013</b>	<b>13 248</b>	
<b>Total</b>			<b>12 905</b>	<b>16 381</b>	<b>16 835</b>	<b>15 025</b>	<b>15 345</b>		
Ridel Firewood	Terres Couronne	03 - Nepisiguit - Miramichi	Bois dur mélangé	Bois de chauffage	1 260	2 000	1 260	1 250	
				Bûches				1 250	
	<b>Total</b>				<b>1 260</b>	<b>2 000</b>	<b>1 260</b>	<b>2 500</b>	
<b>Total</b>				<b>1 260</b>	<b>2 000</b>	<b>1 260</b>	<b>2 500</b>		
SBC Cedar Inc.	Importation	ME - Maine Inconnu et autr..	Cèdre	bûches	3 185	3 600	3 137		
		<b>Total</b>			<b>3 185</b>	<b>3 600</b>	<b>3 137</b>		
	Office de commercialisation	CVC - Carleton Victoria	Cèdre	Bûches	407	477	1 067		
		MAD - Madawaska	Cèdre	Bûches		210	33		
		NSH - du Nord	Cèdre	Bûches			235		
		YSC - York Sunbury Charlotte	Cèdre	arbre en longueur	36				
				bûches		118	170		
	<b>Total</b>			<b>443</b>	<b>805</b>	<b>1 505</b>			
	Terrain industriel	Acadian Timber	Cèdre	bûches	199	706	720		
		AV Nackawic	Cèdre	bûches	6	292	445		
		H.J. Crabbe & Sons	Cèdre	bûches	281	467	401		
		J.D. Irving	Cèdre	Bûches	1 298	2 397	2 436		
		<b>Total</b>			<b>1 784</b>	<b>3 862</b>	<b>4 002</b>		
	Terres Couronne	01 - Upsalquitch	Cèdre	bûches	1 749	2 581	3 054		
		03 - Nepisiguit - Miramichi	Cèdre	arbre en longueur	1 455	1 428	2 795		
07 - Queens - Charlotte - Fu..		Cèdre	bûches	680	659	1 216			
09 - Carleton - Restigouche ..		Cèdre	bûches	106					
<b>Total</b>				<b>3 990</b>	<b>4 668</b>	<b>7 065</b>			
<b>Total</b>			<b>9 402</b>	<b>12 935</b>	<b>15 709</b>				
SBC Cèdre Inc.	Importation	ME - Maine Inconnu et autr..	Cèdre	Bûches				2 950	1 347
		<b>Total</b>						<b>2 950</b>	<b>1 347</b>



**Tableau 5. Livraisons totales de bois rond aux usines des titulaires de permis et de sous-permis, par source**

Moulin	Source générale	Source_de_bois	Espèce	Produit	Année				
					2022	2021	2020	2019	2018
SBC Cèdre Inc.	Office de commercialisation	CVC - Carleton Victoria	Cèdre	Bûches				941	2 029
		MAD - Madawaska	Cèdre	Bûches				84	165
		NSH - du Nord	Cèdre	Bûches				158	
		NTH - Northumberland	Cèdre	Bûches					122
		YSC - York Sunbury Charlotte	Cèdre	Bûches				104	173
		<b>Total</b>							<b>1 287</b>
	Terrain industriel	Acadian Timber	Cèdre	Bûches				2 370	2 606
		AV Nackawic	Cèdre	Bûches				1 018	190
		H.J. Crabbe & Sons	Cèdre	Bûches				3 210	1 944
		J.D. Irving	Cèdre	Bûches				7 154	223
		<b>Total</b>							<b>13 752</b>
	Terres Couronne	01 - Upsalquitch	Cèdre	Bûches				5 784	60
		03 - Nepisiguit - Miramichi	Cèdre	arbre en longueur				7 462	6 624
		07 - Queens - Charlotte - Fu..	Cèdre	Bûches				1 594	1 493
		<b>Total</b>							<b>14 840</b>
	<b>Total</b>							<b>32 829</b>	<b>16 976</b>
	Shaw Resources	Importation	PQ - Québec Inconnu et aut..	Épinette, sapin, pin gris	Bois à pâte				5 508
Québec			Résineux mélangés	biomasse de bois rond					97
<b>Total</b>									<b>5 508</b>
Office de commercialisation		MAD - Madawaska	Épinette, sapin, pin gris	Bois à pâte			37		
			Bois dur mélangé	biomasse de bois rond					2 857
		NSH - du Nord	Bouleau (jaune et blanc)	Bois à pâte	3 511	843	3 086	4 788	
			Épinette, sapin, pin gris	Bois à pâte			13 773	19 242	
			Peuplier	biomasse de bois rond					6 017
			Bois à pâte		3 952	6 400	9 144		
			Résineux mélangés	biomasse de bois rond					7 498
			bois à pâte	3 780	12 024				
		NTH - Northumberland	Bouleau (jaune et blanc)	Bois à pâte			63		
			Épinette, sapin, pin gris	Bois à pâte			1 079		
Peuplier			Bois à pâte			831			
<b>Total</b>				<b>7 291</b>	<b>16 819</b>	<b>25 269</b>	<b>33 174</b>	<b>16 372</b>	
Terrain industriel		Acadian Timber	Bois dur mélangé	biomasse de bois rond	23 573	20 457		35 077	47 780
			Épinette, sapin, pin gris	biomasse de bois rond			29 752		

**Tableau 5. Livraisons totales de bois rond aux usines des titulaires de permis et de sous-permis, par source**

Moulin	Source générale	Source_de_bois	Espèce	Produit	Année					
					2022	2021	2020	2019	2018	
Shaw Resources	Terrain industriel	AV Cell	Bouleau (jaune et blanc)	bois à pâte	775					
			Peuplier	bois à pâte	1 450					
			Résineux mélangés	bois à pâte	2 627	2 315				
		Fornebu Lumber	Chaleur Sawmills Associates	Éspèces mélangés	bois à pâte	917				
			Épinette, sapin, pin gris	Bois à pâte				623		
		Résineux mélangés	biomasse de bois rond					148		
	<b>Total</b>				<b>29 342</b>	<b>22 772</b>	<b>29 752</b>	<b>35 700</b>	<b>47 928</b>	
	Terres Couronne	01 - Upsalquitch		Épinette, sapin, pin gris	Bois à pâte				4 469	
				Résineux mélangés	biomasse de bois rond				762	
		03 - Nepisiguit - Miramichi		Épinette, sapin, pin gris	Bois à pâte			342	4 457	
				Résineux mélangés	bois à pâte	2 287	2 420			
		09 - Carleton - Restigouche ..		Bois dur mélangé	biomasse de bois rond			1 384		
	<b>Total</b>				<b>2 287</b>	<b>2 420</b>	<b>1 726</b>	<b>8 926</b>	<b>762</b>	
	<b>Total</b>				<b>38 920</b>	<b>42 011</b>	<b>56 747</b>	<b>83 308</b>	<b>65 159</b>	
Twin Rivers Paper Company Inc. - Edmundston Mill	Importation	PQ - Québec Inconnu et autres	Bois dur mélangé	biomasse de bois rond		3 138				
			Épinette, sapin, pin gris	Bois à pâte			5 279	4 148		
			Éspèces mélangées	biomasse de bois rond					4 073	
			Résineux mélangés	biomasse de bois rond	2 821	6 087				
				bois à pâte	5 109					
	<b>Total</b>				<b>7 930</b>	<b>9 225</b>	<b>5 279</b>	<b>4 148</b>	<b>4 073</b>	
	Office de commercialisation	CVC - Carleton Victoria		Bois dur mélangé	bois à pâte	248				
				Résineux mélangés	biomasse de bois rond	425	305			
		MAD - Madawaska		Bois dur mélangé	biomasse de bois rond		8 888			
				Épinette, sapin, pin gris	bois à pâte	8 737				
				Éspèces mélangées	biomasse de bois rond	58			8 901	
				Résineux mélangés	biomasse de bois rond				12 198	
		NSH - du Nord		Éspèces mélangées	biomasse de bois rond	5 110	14 107			
		<b>Total</b>				<b>14 578</b>	<b>23 300</b>		<b>8 901</b>	<b>12 215</b>
	Terrain industriel	Acadian Timber		Épinette, sapin, pin gris	Bois à pâte			1 055		
				Peuplier	biomasse de bois rond		5 543			
				Résineux mélangés	bois à pâte	2 488				
MLM Chipping			Épinette, sapin, pin gris	Bois à pâte	61 834	44 108	52 689	76 231		

**Tableau 5. Livraisons totales de bois rond aux usines des titulaires de permis et de sous-permis, par source**

Moulin	Source générale	Source_de_bois	Espèce	Produit	Année					
					2022	2021	2020	2019	2018	
Twin Rivers Paper Company Inc. - Edmundston Mill	industriel	<b>Total</b>			<b>64 322</b>	<b>49 651</b>	<b>53 744</b>	<b>76 231</b>		
	Terres Couronne	09 - Carleton - Restigouche - Tobique	Bois dur mélangé	biomasse de bois rond		249				
			Épinette, sapin, pin gris	bois à pâte	592					
		<b>Total</b>			<b>592</b>	<b>249</b>				
	<b>Total</b>				<b>87 422</b>	<b>82 425</b>	<b>59 023</b>	<b>89 280</b>	<b>16 288</b>	
Twin Rivers Paper Company Inc. - Plaster Rock Mill	Office de commercialisation	CVC - Carleton Victoria	Épinette, sapin, pin gris	Bois de colompage	6 942	15 982	19 224	6 068	5 766	
				Bûches	18 007	29 805	46 704	21 170	20 638	
		MAD - Madawaska	Épinette, sapin, pin gris	Bois de colompage		1 934	1 750	141		
				Bûches		1 678	749		29	
		NSH - du Nord	Épinette, sapin, pin gris	Bûches		179	286	286	63	
		NTH - Northumberland	Épinette, sapin, pin gris	Bois de colompage			1 211	78		
				Bûches	389	209	204	88	1 377	
	YSC - York Sunbury Charlotte	Épinette, sapin, pin gris	Bois de colompage	1 342	1 481	1 610	376			
			Bûches	2 433	5 958	7 185	350	1 573		
		<b>Total</b>			<b>29 113</b>	<b>57 226</b>	<b>78 923</b>	<b>28 557</b>	<b>29 446</b>	
	Terrain industriel	Acadian Timber	Épinette, sapin, pin gris	arbre en longueur					2 408	
				Bois de colompage	61 169	43 971	45 826	39 462	48 783	
				Bûches	69 124	93 099	77 116	95 258	78 274	
		AV Nackawic	Épinette, sapin, pin gris	Bois de colompage	212	2 582		14		
				Bûches	448	3 661	286	3 636		
	Fornebu Lumber	Épinette, sapin, pin gris	Bûches				185	183		
		<b>Total</b>			<b>130 953</b>	<b>143 313</b>	<b>123 228</b>	<b>138 555</b>	<b>129 648</b>	
Terres Couronne	01 - Upsalquitch	Épinette, sapin, pin gris	Bois de colompage	7 281	8 541	3 226	12 121	1 496		
			Bûches	18 021	19 569	16 330	28 189	15 233		
	03 - Nepisiguit - Miramichi	Épinette, sapin, pin gris	Bois de colompage	47 500	16 540	11 884	30 586	14 501		
			bûches	121 754	147 047	122 920	109 343	92 100		
	08 - York	Épinette, sapin, pin gris	Bois de colompage	14 488	7 889	10 540	32 150	36 692		
			Bûches	17 333	15 440	15 435	56 774	61 674		
	09 - Carleton - Restigouche - Tobique	Épinette, sapin, pin gris	arbre en longueur					110		
			Bois de colompage	58 238	60 595	51 960	50 685	50 452		
Bûches			90 441	98 740	94 660	96 399	78 219			
	<b>Total</b>			<b>375 056</b>	<b>374 361</b>	<b>326 955</b>	<b>416 247</b>	<b>350 477</b>		
<b>Total</b>				<b>535 122</b>	<b>574 900</b>	<b>529 106</b>	<b>583 359</b>	<b>509 571</b>		

**Tableau 5. Livraisons totales de bois rond aux usines des titulaires de permis et de sous-permis, par source**

Moulin	Source générale	Source_de_bois	Espèce	Produit	Année					
					2022	2021	2020	2019	2018	
William F. Tompkins & Sons	Office de commercialisation	CVC - Carleton Victoria	Bois dur mélangé	bûches		280			720	
		<b>Total</b>				<b>280</b>			<b>720</b>	
	Terrain industriel	Acadian Timber	Bois dur mélangé	bûches		2 963			2 226	
		AV Nackawic	Bois dur mélangé	bûches		215				
		H.J. Crabbe & Sons	Bois dur mélangé	Bûches		612			922	
		<b>Total</b>				<b>3 790</b>			<b>3 148</b>	
	Terres Couronne	03 - Nepisiguit - Miramichi	Bois dur mélangé	Bûches					123	
		05 - Kent	Bois dur mélangé	bûches		209				
		07 - Queens - Charlotte - Fu..	Bois dur mélangé	bûches		849			895	
		08 - York	Bois dur mélangé	Bûches		1 114			1 186	
		09 - Carleton - Restigouche ..	Bois dur mélangé	Bûches					2 547	
		<b>Total</b>				<b>2 172</b>			<b>4 751</b>	
	<b>Total</b>					<b>6 242</b>			<b>8 619</b>	
	<b>Grand Total</b>					<b>8 859 744</b>	<b>9 158 175</b>	<b>9 245 858</b>	<b>9 789 975</b>	<b>9 332 723</b>

**Tableau 6. Production de résidus par destination**

Unités (Residue Production)	Moulin (Residu Prod.)	Type de destination	État ou Province	Espèce (Residue Production)	Produit (Residue Production)	Année (Residu Prod.)				
						2022	2021	2020	2019	2018
Arbec Forest Products	Localisation domestique	Nouveau-Brunswick	Bois dur mélangé	Rabotages				7 205		
				Sciure				5 638		
			Espèces mélangées	Rabotages			3 740			
				Sciure			6 512			
			Espèces mélangés	Rabotages	2 750	3 236				
				Sciure	4 451	6 036				
	Moulin	Nouveau-Brunswick	Bois dur mélangé	Rabotages				26		
				Sciure				43 658		
			Espèces mélangées	Sciure			46 128			
				Sciure	37 931	44 423				
<b>Total</b>					<b>45 132</b>	<b>53 695</b>	<b>56 380</b>	<b>56 527</b>	<b>6 077</b>	
AV Cell Inc.	Moulin	Nouveau-Brunswick	Bois dur mélangé	Copeaux - bois de pâte	192 805	12 924	208 346			
			Résineux mélangés	Copeaux - bois de pâte			2 913			
	<b>Total</b>					<b>192 805</b>	<b>12 924</b>	<b>211 259</b>		
AV Nackawic Inc.	Localisation domestique	Nouveau-Brunswick	Bois dur mélangé	Copeaux - bois de pâte	81 100					
	Moulin	Nouveau-Brunswick	Bois dur mélangé	Copeaux - bois de pâte	346 269		416 089			
				Copeaux de scierie		201 586				
			Bouleau (jaune et blanc)	Copeaux - bois de pâte	44 723	38 635				
			Bouleaux (jaune et blanc)	Copeaux - bois de pâte				124 858		
			Peuplier	Copeaux - bois de pâte	264 150	129 882	225 118			
Résineux mélangés	Copeaux - bois de pâte		6 836	2 095						
<b>Total</b>					<b>736 242</b>	<b>376 939</b>	<b>768 160</b>			
Canusa Cedar Inc.	Exportation	PQ - Québec Inconnu et aut..	Cèdre	Sciure	415					
	Moulin	Canusa Cedar Inc.	Cèdre	Sciure		580				
	<b>Total</b>					<b>415</b>	<b>580</b>			
Chaleur Sawmills Associates	Exportation	Québec	Épinette, sapin, pin gris	Rabotages		13 542	4 707	7 975	5 715	
	Sciure			5 240	1 581					
	Localisation domestique	Nouveau-Brunswick	Épinette, sapin, pin gris	Rabotages	358	4 127	148			
	Sciure						86			
	Moulin	Nouveau-Brunswick	Épinette, sapin, pin gris	Copeaux de scierie	187 119	186 006	87 219	174 211	161 861	
				Rabotages	8 825	13 462	7 745	4 672	5 921	
Sciure				31 032		29 855	32 835	34 091		
<b>Total</b>					<b>227 334</b>	<b>222 377</b>	<b>131 255</b>	<b>219 779</b>	<b>207 588</b>	
Clair Industrial Development Corp. Ltd.	Exportation	Québec	Cèdre	Copeaux de scierie		73 938	71 853	46 603	112 429	
				Rabotages		36 096	29 266	21 942		
			Peuplier	Sciure		102 950	9 755	19 674		
				Copeaux de scierie				7 600	425	
Sciure						12 160	851			

Mètres cubes

**Tableau 6. Production de résidus par destination**

Unités (Residue Production)	Moulin (Residu Prod.)	Type de destination	État ou Province	Espèce (Residue Production)	Produit (Residue Production)	Année (Residu Prod.)					
						2022	2021	2020	2019	2018	
	Development Corp. Ltd.	<b>Total</b>					<b>212 984</b>	<b>110 874</b>	<b>107 979</b>	<b>113 705</b>	
	Delco Forest Products Ltd.	Exportation	Nouvelle-Écosse	Épinette, sapin, pin gris	Copeaux - bois de pâte				16 029	14 791	
Copeaux de scierie					20 732			92 486	132 499		
Rabotages							3 696				
Sciure							19 684	23 506	11 387		
		Localisation domestique	Nouveau-Brunswick	Épinette, sapin, pin gris	Copeaux de scierie		1 718				
Rabotages							1 992	1 715	1 062		
Sciure							18 513	9 402	9 630	10 982	
		Moulin	Nouveau-Brunswick	Épinette, sapin, pin gris	Copeaux de scierie	101 410	190 633	91 549	28 051		
Rabotages					6 380	7 336	6 669	6 421	7 761		
Sciure					9 337	15 564	8 809	10 050	13 547		
			Nouvelle-Écosse	Épinette, sapin, pin gris	Copeaux de scierie		3 939				
Rabotages						20 388					
					Sciure		16 144				
		<b>Total</b>				<b>137 859</b>	<b>274 235</b>	<b>141 801</b>	<b>187 888</b>	<b>192 029</b>	
	Devon Lumber Co. Ltd.	Exportation	Québec	Épinette, sapin, pin gris	Rabotages			838			
		Localisation domestique	Nouveau-Brunswick	Épinette, sapin, pin gris	Copeaux de scierie				1 354		
				Résineux mélangés	Copeaux de scierie				30 707		
		Moulin	Nouveau-Brunswick	Épinette, sapin, pin gris	Copeaux - bois de pâte		13 145				
					Copeaux de scierie	9 924		18 374		30 237	
					Rabotages					1 967	
				Résineux mélangés	Copeaux de scierie				25 278		
				Rabotages				1 064			
		<b>Total</b>				<b>9 924</b>	<b>13 145</b>	<b>19 212</b>	<b>58 403</b>	<b>32 204</b>	
	Eric Goguen & Sons Ltd.	Exportation	Nouvelle-Écosse	Épinette, sapin, pin gris	Copeaux de scierie				5 330	6 037	
Rabotages								2 221			
Sciure							5 395				
		Localisation domestique	Nouveau-Brunswick	Épinette, sapin, pin gris	Rabotages			387	258	1 032	
Sciure							2 864	3 483	3 870		
				Résineux mélangés	Sciure		2 709				
		Moulin	Nouveau-Brunswick	Épinette, sapin, pin gris	Copeaux de scierie			12 082	7 126	5 124	
Rabotages							2 219	3 181			
			Résineux mélangés	Copeaux - bois de pâte		12 900					
		<b>Total</b>				<b>20 813</b>	<b>20 728</b>	<b>20 637</b>	<b>19 244</b>		
	Fornebu Lumber Company Inc.- Bathurst Sawmill	Exportation	Nouvelle-Écosse	Épinette, sapin, pin gris	Copeaux de scierie				1 032	12 924	
			PQ - Québec Inconnu et autres	Épinette, sapin, pin gris	Copeaux de scierie	20 815					
			Québec	Épinette, sapin, pin gris	Sciure	1 078					
Mètres cubes					Copeaux de scierie		56 012	28 060	35 739	43 910	

**Tableau 6. Production de résidus par destination**

Unités (Residue Production)	Moulin (Residu Prod.)	Type de destination	État ou Province	Espèce (Residue Production)	Produit (Residue Production)	Année (Residu Prod.)					
						2022	2021	2020	2019	2018	
Fornebu Lumber Company Inc.- Bathurst Sawmill	Exportation	Québec		Épinette, sapin, pin gris	Rabotages			11 135	19 923	20 666	
					Sciure			4 954	17 151	18 480	
	Localisation domestique	Nouveau-Brunswick		Épinette, sapin, pin gris	Copeaux de scierie					11 322	
					Copeaux de scierie					181	
	Moulin	Nouveau-Brunswick		Épinette, sapin, pin gris	Rabotages			600	13 948	19 048	
					Sciure	347	633	919	755	1 263	
					Copeaux de scierie	43 806	120 726	118 321	126 658	92 870	
	<b>Total</b>				Rabotages			10 023	6 989	6 104	
					Sciure	27 964	50 168	18 067	32 037	29 825	
	<b>Total</b>						<b>94 010</b>	<b>227 539</b>	<b>192 079</b>	<b>254 232</b>	<b>256 593</b>
	Garant, Div. of Hanson Kidde Canada Inc.	Localisation domestique	Nouveau-Brunswick		Bois dur mélangé	Copeaux de scierie	130	8 177			
		Moulin	Nouveau-Brunswick		Bois dur mélangé	Sciure		7 339			
						Copeaux de scierie	6 561				
<b>Total</b>						<b>12 744</b>	<b>15 516</b>				
Groupe Savoie Inc.	Exportation	Europe		Bois dur mélangé	Copeaux - bois de pâte				6 455		
					Copeaux de scierie			660			
		Maine		Bois dur mélangé	Copeaux - bois de pâte	91 603	100 103	109 424	49 628		
					Peuplier	6 476	15 708	15 681	1 423		
		Port de Belledune - Exportation inconnue		Bois dur mélangé	Copeaux - bois de pâte		30 235				
					Peuplier		1 071				
		Québec		Bois dur mélangé	Copeaux - bois de pâte	53 440	55 142		113 974	163 119	
					Sciure	401	737				
	Peuplier							7 032			
	Localisation domestique	Nouveau-Brunswick		Bois dur mélangé	Copeaux - bois de pâte			2 991			
					Sciure	6 491					
	Moulin	Nouveau-Brunswick		Bois dur mélangé	Copeaux - bois de pâte	51 560	39 577	43 271	50 445	56 896	
					Rabotages			965			
Sciure					788	948			9 944		
<b>Total</b>				Peuplier	7 933	10 549	4 539	8 260			
				Copeaux - bois de pâte							
<b>Total</b>						<b>224 466</b>	<b>258 319</b>	<b>177 531</b>	<b>237 217</b>	<b>229 959</b>	
H. J. Crabbe & Sons Ltd.	Exportation	Maine		Épinette, sapin, pin gris	Copeaux de scierie	51 840		49 738	39 789	21 068	
					Résineux mélangés		56 822				
	Moulin	Nouveau-Brunswick		Épinette, sapin, pin gris	Copeaux de scierie	31 612		18 789	20 536	34 600	
					Sciure	15 480		17 870	17 909	16 780	
					Copeaux de scierie		14 660				
<b>Total</b>				Résineux mélangés		18 901					
				Sciure							
<b>Total</b>						<b>98 932</b>	<b>90 383</b>	<b>86 397</b>	<b>78 234</b>	<b>72 448</b>	

Mètres cubes

**Tableau 6. Production de résidus par destination**

Unités (Residue Production)	Moulin (Residu Prod.)	Type de destination	État ou Province	Espèce (Residue Production)	Produit (Residue Production)	Année (Residu Prod.)					
						2022	2021	2020	2019	2018	
Mètres cubes	Industrie Kedgwick	Exportation	Québec	Épinette, sapin, pin gris	Sciure		2 113				
		Localisation domestique	Nouveau-Brunswick	Épinette, sapin, pin gris	Sciure		19 550				
		Moulin	Nouveau-Brunswick	Épinette, sapin, pin gris	Copeaux de scierie		122 555				
		<b>Total</b>					<b>144 218</b>				
	J.D. Irving - Baker Brook	Exportation	Maine	Québec	Cèdre	Copeaux de scierie				5 077	5 712
					Cèdre	Copeaux de scierie				12 819	11 672
			Rabotages					13 284	6 934		
			Sciure					4 144			
		Localisation domestique	Nouveau-Brunswick	Cèdre	Copeaux de scierie						866
					Rabotages					656	1 284
					Sciure					147	
	Moulin	Nouveau-Brunswick	Cèdre	Copeaux de scierie				168	72		
	Rabotages							38	234		
	<b>Total</b>								<b>36 333</b>	<b>26 774</b>	
	J.D. Irving - Chip Plant - Sussex	Localisation domestique	Nouveau-Brunswick	Autre bois dur	Copeaux de scierie					2 428	
		Moulin	Nouveau-Brunswick	Autre bois dur	Copeaux de scierie					9 389	
				Bois dur mélangé	Copeaux - bois de pâte					43 230	
					Copeaux de scierie	1 898	44 018	42 176			
				Épinette, sapin, pin gris	Copeaux - bois de pâte						424 983
				Résineux mélangés	Copeaux de scierie	224 198	520 430	460 724			
	<b>Total</b>					<b>226 096</b>	<b>564 448</b>	<b>502 900</b>	<b>524 538</b>	<b>468 213</b>	
	J.D. Irving - Grand Lake Timber	Exportation	Nouvelle-Écosse	Québec	Épinette, sapin, pin gris	Rabotages			233		
					Sciure		210				
					Résineux mélangés	Rabotages			962		
			Sciure				275				
			PE - Île-du-Prince-Édouard I..	Épinette, sapin, pin gris	Rabotages	710					
PE - Prince Edward Island U..			Épinette, sapin, pin gris	Sciure		144					
Québec		PQ - Québec Inconnu et aut..	Épinette, sapin, pin gris	Rabotages	21 183						
				Épinette, sapin, pin gris	Rabotages			45 143			
				Sciure		28 969					
Localisation domestique		Nouveau-Brunswick	Cèdre	Rabotages				14 644			
				Sciure				7 495			
	Copeaux de scierie						10				
	Rabotages			95 323		88 861	2 387				
Moulin	Delco Forest Products Ltd.	Épinette, sapin, pin gris	Sciure		78 808			28 861			
			Résineux mélangés	Rabotages			4 734				
			Sciure				28 133				
			Épinette, sapin, pin gris	Sciure		32					



**Tableau 6. Production de résidus par destination**

Unités (Residue Production)	Moulin (Residu Prod.)	Type de destination	État ou Province	Espèce (Residue Production)	Produit (Residue Production)	Année (Residu Prod.)					
						2022	2021	2020	2019	2018	
Mètres cubes	J.D. Irving - Grand Lake Timber	Moulin	Nouveau-Brunswick	Épinette, sapin, pin gris	Copeaux de scierie	401 009	444 416	455 470		400 139	
					Rabotages	25 542				42 765	
					Sciure		20 945			48 419	
				Résineux mélangés	Copeaux de scierie					408 553	
					Rabotages					28 181	
					Sciure					43 662	
	<b>Total</b>				<b>543 767</b>	<b>573 524</b>	<b>589 707</b>	<b>536 639</b>	<b>522 581</b>		
	J.D. Irving - Kedgwick	Exportation	PQ - Québec Inconnu et aut..	Québec	Épinette, sapin, pin gris	Sciure	2 390				
						Rabotages			2 484		3 602
		Localisation domestique	Nouveau-Brunswick	Épinette, sapin, pin gris	Rabotages			12 731			
					Sciure					14 885	
		Moulin	Nouveau-Brunswick	Épinette, sapin, pin gris	Copeaux de scierie	99 250		68 507		159 075	
					Rabotages	21 234					
	Sciure								2 147		
	<b>Total</b>					<b>122 874</b>		<b>83 722</b>		<b>179 709</b>	
J.D. Irving - Russell & Swim Mill	Exportation	Québec	Pin blanc	Copeaux de scierie			3 754				
				Résineux mélangés	Copeaux - bois de pâte				123		
				Rabotages				3 126			
	Localisation domestique	Nouveau-Brunswick	Pin blanc	Copeaux de scierie			244				
				Sciure	17 046	12 935					
	Moulin	Nouveau-Brunswick	Pin blanc	Copeaux de scierie			43 189		35 865		
				Rabotages					1 471		
				Sciure	25 444	41 009			1 755		
Résineux mélangés	Copeaux - bois de pâte					40 596					
<b>Total</b>				<b>42 490</b>	<b>53 944</b>	<b>47 187</b>	<b>45 316</b>	<b>37 620</b>			
J.D. Irving - Sawmill - Sussex	Exportation	Nouvelle-Écosse	Épinette, sapin, pin gris	Rabotages	2 652	4 059					
				Sciure			8 445		5 375		
	Localisation domestique	Nouveau-Brunswick	Épinette, sapin, pin gris	Sciure	19 221						
				Rabotages		14 337	6 864		5 813		
	Résineux mélangés	Copeaux de scierie	Sciure				116 332				
			Sciure				7 922				
	Moulin	Nouveau-Brunswick	Épinette, sapin, pin gris	Copeaux de scierie	110 221	162 418	224 179		240 198		
				Rabotages	588	1 866					
				Sciure			3 256		5 514		
	Résineux mélangés	Copeaux de scierie	Sciure				107 847				
Sciure						3 256					
<b>Total</b>				<b>132 682</b>	<b>182 680</b>	<b>242 744</b>	<b>242 743</b>	<b>256 900</b>			
J.D. Irving - St.	Exportation	Maine	Épinette, sapin, pin gris	Copeaux de scierie	2 766	4 009	6 731				

**Tableau 6. Production de résidus par destination**

Unités (Residue Production) Mètres cubes	Moulin (Residu Prod.)	Type de destination	État ou Province	Espèce (Residue Production)	Produit (Residue Production)	Année (Residu Prod.)					
						2022	2021	2020	2019	2018	
J.D. Irving - St. Leonard	Exportation	Maine		Épinette, sapin, pin gris	Sciure					5 866	
					Copeaux de scierie		28 122	31 631		118 819	
		Québec			Épinette, sapin, pin gris	Rabotages					40 119
						Sciure		26 564	28 906		57 739
						Copeaux de scierie					35 371
						Rabotages					19 908
	Localisation domestique	Nouveau-Brunswick		Épinette, sapin, pin gris	Sciure					21 855	
					Copeaux de scierie					378 624	
					Rabotages					281	
	Moulin	Nouveau-Brunswick		Épinette, sapin, pin gris	Sciure	172 941	157 964				
					Rabotages					330	
					Sciure					129 182	
					Copeaux de scierie	520 984	494 764			405 543	
					Rabotages					388 021	
					Sciure		431			28 018	
Résineux mélangés				Copeaux de scierie					528 408		
				Rabotages					2 439		
				Sciure					9 429		
<b>Total</b>					<b>696 691</b>	<b>711 854</b>	<b>833 913</b>	<b>746 922</b>	<b>661 524</b>		
J.D. Irving - Utopia Mill	Moulin	Nouveau-Brunswick		Bois dur mélangé	Copeaux de scierie					3 957	
	<b>Total</b>									<b>3 957</b>	
J.D. Irving - Veneer Siding	Exportation	PQ - Québec Inconnu et autres		Bois dur mélangé	Copeaux de scierie	45 653					
					Rabotages	11 891					
		Québec		Bois dur mélangé	Copeaux de scierie		23 187	20 459	23 846	35 791	
					Sciure		12 495	16 087	8 665	27 638	
	Localisation domestique	Nouveau-Brunswick		Bois dur mélangé	Copeaux de scierie	1 669	750				
					Rabotages	11 251					
					Sciure		27 413	8 964	11 395		
	Moulin	Nouveau-Brunswick		Bois dur mélangé	Copeaux de scierie	20 170	5 819	36 636	45 322	35 927	
					Rabotages	2 122					
					Sciure		35 798			4 425	1 495
<b>Total</b>					<b>92 756</b>	<b>105 462</b>	<b>82 146</b>	<b>93 653</b>	<b>100 851</b>		
John W. Jamer Ltd.	Localisation domestique	Nouveau-Brunswick		Résineux mélangés	Copeaux de scierie	2 188	2 171				
					Sciure	2 025	1 110				
	Moulin	Nouveau-Brunswick		Épinette, sapin, pin gris	Copeaux de scierie					688	
					Sciure					118	
	<b>Total</b>				Résineux mélangés	Sciure		2 425			
						<b>4 213</b>	<b>5 706</b>			<b>806</b>	
Junction Lumber	Exportation	Maine		Cèdre	Copeaux de scierie		7 043	6 205			

**Tableau 6. Production de résidus par destination**

Unités (Residue Production) Mètres cubes	Moulin (Residu Prod.)	Type de destination	État ou Province	Espèce (Residue Production)	Produit (Residue Production)	Année (Residu Prod.)					
						2022	2021	2020	2019	2018	
Junction Lumber Products Inc.	Exportation		Nouvelle-Écosse	Cèdre	Sciure		316	1 528	964		
			Québec	Cèdre	Copeaux de scierie		586	252	543		
			Québec Camionnage / Cour..	Cèdre	Copeaux de scierie	140					
	Localisation domestique		Nouveau-Brunswick	Cèdre	Copeaux de scierie				7 505		
					Sciure				1 387		
	Moulin		Envirem Organics (Roundw..	Cèdre	Copeaux de scierie	11 700					
	<b>Total</b>						<b>11 840</b>	<b>7 945</b>	<b>7 985</b>	<b>10 399</b>	
	Littles Lumber (Ashmore - Harvey)	Exportation		Maine	Pruche	Copeaux de scierie		44			
				Nouvelle-Écosse	Pin rouge	Copeaux de scierie			2 170	2 426	2 640
		Localisation domestique		Nouveau-Brunswick		Pruche	Copeaux de scierie			2 519	2 221
Pin rouge						Copeaux de scierie	4 957	3 806		1 391	
						Rabotages				162	141
						Sciure			1 484		69
						Copeaux de scierie	2 377	3 571	1 419	1 273	
						Rabotages		33		127	171
Moulin			Nouveau-Brunswick		Sciure	297	297	274	222	130	
					Résineux mélangés	Rabotages	33				
					Pin rouge	Copeaux de scierie	88				844
						Rabotages		540		307	692
						Sciure	2 872	2 029	2 688	2 567	1 982
					Rabotages		514		281	769	
	Sciure	1 263	2 107	3 067	2 599	1 659					
	Résineux mélangés	Rabotages	1 054								
<b>Total</b>						<b>12 941</b>	<b>12 941</b>	<b>13 621</b>	<b>13 576</b>	<b>11 901</b>	
Maritime Wood Products Inc.	Exportation		Europe	Bois dur mélangé	Copeaux de scierie	2 342					
			Maine	Bois dur mélangé	Copeaux de scierie	3 174					
	Localisation domestique		Nouveau-Brunswick	Bois dur mélangé	Copeaux de scierie	656					
	Moulin		Nouveau-Brunswick	Bois dur mélangé	Rabotages	404					
<b>Total</b>						<b>6 576</b>					
Marwood Ltd. - Tracyville	Localisation domestique		Nouveau-Brunswick	Résineux mélangés	Sciure				41	274	
	Moulin		Nouveau-Brunswick	Bois dur mélangé	Sciure			1 358			
				Résineux mélangés	Sciure		34 113		31 631	28 064	
<b>Total</b>							<b>34 113</b>	<b>1 358</b>	<b>31 672</b>	<b>28 338</b>	
R.F. Sadler Ltd.	Exportation		Maine	Bois dur mélangé	Copeaux de scierie	2 527	2 648		2 204	5 247	
				Espèces mélangées	Copeaux de scierie			2 417			
	Localisation domestique		Nouveau-Brunswick	Bois dur mélangé	Copeaux de scierie	1 130	2 162		1 294	440	
				Espèces mélangées	Sciure	1 607	1 363		1 016		
<b>Total</b>						<b>5 264</b>	<b>6 173</b>	<b>6 226</b>	<b>4 514</b>	<b>5 687</b>	

**Tableau 6. Production de résidus par destination**

Unités (Residue Production) Mètres cubes	Moulin (Residu Prod.)	Type de destination	État ou Province	Espèce (Residue Production)	Produit (Residue Production)	Année (Residu Prod.)					
						2022	2021	2020	2019	2018	
Mètres cubes	Twin Rivers Paper Company Inc. - Edmundston Mill	Exportation	PQ - Québec Inconnu et aut..	Épinette, sapin, pin gris	Sciure	9 660					
			Québec	Épinette, sapin, pin gris	Sciure			6 080	8 173		
		Localisation domestique	Nouveau-Brunswick	Épinette, sapin, pin gris	Sciure				6 439		
			Delco Forest Products Ltd.	Épinette, sapin, pin gris	Copeaux de scierie	33 385					
		Moulin	Nouveau-Brunswick	John W. Jamer Ltd.	Épinette, sapin, pin gris	Copeaux de scierie	1 932				
					Épinette, sapin, pin gris	Copeaux de scierie	1 397 139				
					Épinette, sapin, pin gris	Sciure	29 745		13 228	32 174	
	<b>Total</b>						<b>1 471 861</b>		<b>19 308</b>	<b>46 786</b>	
	Twin Rivers Paper Company Inc. - Plaster Rock Mill	Exportation	PQ - Québec Inconnu et autres	Québec	Résineux mélangés	Rabotages	9 976				
					Sciure	Sciure	8 974				
			Épinette, sapin, pin gris	Rabotages			3 872		2 676		
				Sciure			12 277		19 472		
		Résineux mélangés	Nouveau-Brunswick	Rabotages		7 106		4 685			
				Sciure		10 152		16 730			
		Localisation domestique	Nouveau-Brunswick	Épinette, sapin, pin gris	Rabotages				10 686		
				Sciure			26 143		2 938		
		Résineux mélangés	Nouveau-Brunswick	Rabotages		9 864	13 719		15 252		
				Sciure		17 114	11 219		11 115		
		Moulin	Nouveau-Brunswick	Épinette, sapin, pin gris	Copeaux de scierie			206 952		222 732	
	Rabotages							5 479			
Sciure							79				
Résineux mélangés			184 934	234 133		242 976					
<b>Total</b>						<b>230 862</b>	<b>276 329</b>	<b>249 244</b>	<b>290 758</b>	<b>264 062</b>	
William F. Tompkins & Sons	Localisation domestique	Nouveau-Brunswick	Bois dur mélangé	Copeaux de scierie					2 152		
	<b>Total</b>									<b>2 152</b>	
<b>Total</b>						<b>5 380 776</b>	<b>4 458 786</b>	<b>4 595 737</b>	<b>3 848 702</b>	<b>3 696 965</b>	
Tonnes métriques	Arbec Forest Products	Exportation	Nouvelle-Écosse	Espèces mélangées	Écorce / biomasse				11 629	7 675	
		Localisation domestique	Nouveau-Brunswick	Espèces mélangées	Écorce / biomasse			35 572	32 357	47 344	
				Espèces mélangés	Écorce / biomasse	39 834	45 662				
		Moulin	Nouveau-Brunswick	Espèces mélangées	Écorce / biomasse			63 700	64 527	21 755	
				Espèces mélangés	Écorce / biomasse	58 053	45 792				
	<b>Total</b>						<b>97 887</b>	<b>91 454</b>	<b>99 272</b>	<b>108 513</b>	<b>76 774</b>
	AV Cell Inc.	Moulin	Nouveau-Brunswick	Bois dur mélangé	Écorce / biomasse	14 580	28 786	28 788			
				Résineux mélangés	Écorce / biomasse		350	350			
	<b>Total</b>						<b>14 580</b>	<b>29 136</b>	<b>29 138</b>		
	AV Nackawic Inc.	Moulin	Nouveau-Brunswick	Bois dur mélangé	Écorce / biomasse	106 000	90 090	107 229			
<b>Total</b>						<b>106 000</b>	<b>90 090</b>	<b>107 229</b>			
Chaleur Sawmills Associates	Exportation	Nouvelle-Écosse	Épinette, sapin, pin gris	Écorce / biomasse				4 620			
	Localisation domestique	Nouveau-Brunswick	Épinette, sapin, pin gris	Écorce / biomasse	32 239	33 277	33 460	28 293	29 911		

**Tableau 6. Production de résidus par destination**

Unités (Residue Production)	Moulin (Residu Prod.)	Type de destination	État ou Province	Espèce (Residue Production)	Produit (Residue Production)	Année (Residu Prod.)				
						2022	2021	2020	2019	2018
Chaleur Sawmills Associates	Moulin		Nouveau-Brunswick	Épinette, sapin, pin gris	Écorce / biomasse	1 862	39 882	15 829	29 372	19 038
	<b>Total</b>					<b>34 101</b>	<b>73 159</b>	<b>49 289</b>	<b>62 285</b>	<b>48 949</b>
Clair Industrial Development Corp. Ltd.	Exportation		Québec	Cèdre	Écorce / biomasse		108 315	114 436	214 243	
				Peuplier	Écorce / biomasse				6 080	
	Localisation domestique		Nouveau-Brunswick	Cèdre	Écorce / biomasse		9 280		9 143	
				Peuplier	Écorce / biomasse					196
<b>Total</b>						<b>117 595</b>	<b>114 436</b>	<b>229 466</b>	<b>196</b>	
Delco Forest Products Ltd.	Exportation		Nouvelle-Écosse	Épinette, sapin, pin gris	Écorce / biomasse				18 978	25 941
	Localisation domestique		Nouveau-Brunswick	Épinette, sapin, pin gris	Écorce / biomasse		74 726	24 801	19 471	12 615
	Moulin		Nouveau-Brunswick	Épinette, sapin, pin gris	Écorce / biomasse	5 536		11 304	1 050	
	<b>Total</b>					<b>5 536</b>	<b>74 726</b>	<b>36 105</b>	<b>39 499</b>	<b>38 556</b>
Devon Lumber Co. Ltd.	Exportation		Maine	Résineux mélangés	Écorce / biomasse	1 064				
			Québec	Épinette, sapin, pin gris	Écorce / biomasse		100			
	Localisation domestique		Nouveau-Brunswick	Épinette, sapin, pin gris	Écorce / biomasse		13 613			8 581
				Résineux mélangés	Écorce / biomasse	7 988		7 150		
<b>Total</b>					<b>9 052</b>	<b>13 713</b>	<b>7 150</b>		<b>8 581</b>	
Eric Goguen & Sons Ltd.	Localisation domestique		Nouveau-Brunswick	Épinette, sapin, pin gris	Écorce / biomasse			1 515	1 780	1 800
				Résineux mélangés	Écorce / biomasse		1 755			
	<b>Total</b>						<b>1 755</b>	<b>1 515</b>	<b>1 780</b>	<b>1 800</b>
Flakeboard - St. Stephen	Exportation		Agriculture et paysage du ..	Bois dur mélangé	Écorce / biomasse					139
			Nouvelle-Écosse	Bois dur mélangé	Écorce / biomasse			108		2 414
	Localisation domestique		Nouveau-Brunswick	Bois dur mélangé	Écorce / biomasse	6 969		6 267		9 632
	Moulin		Envirem Organics (Roundw..	Bois dur mélangé	Écorce / biomasse		7 680			
	<b>Total</b>					<b>6 969</b>	<b>7 680</b>	<b>6 375</b>		<b>12 185</b>
Fornebu Lumber Company Inc.- Bathurst Sawmill	Exportation		Nouvelle-Écosse	Épinette, sapin, pin gris	Écorce / biomasse				15 428	8 835
			Québec	Épinette, sapin, pin gris	Écorce / biomasse		1 495			
	Localisation domestique		Nouveau-Brunswick	Épinette, sapin, pin gris	Écorce / biomasse	8 074	12 304	8 444	6 393	5 269
	Moulin		Nouveau-Brunswick	Épinette, sapin, pin gris	Écorce / biomasse	95 499	46 034	42 089	40 184	40 542
<b>Total</b>					<b>103 573</b>	<b>59 833</b>	<b>50 533</b>	<b>62 005</b>	<b>54 646</b>	
Garant, Div. of Hanson Kidde Canada Inc.	Exportation		Maine	Bois dur mélangé	Écorce / biomasse	1 800	1 920			
	Localisation domestique		Nouveau-Brunswick	Bois dur mélangé	Écorce / biomasse		210			
	<b>Total</b>					<b>1 800</b>	<b>2 130</b>			
Groupe Savoie Inc.	Exportation		Québec	Bois dur mélangé	Écorce / biomasse	10 310	11 239		7 032	496
	Moulin		Nouveau-Brunswick	Bois dur mélangé	Écorce / biomasse	54 558	45 633	38 756	58 912	49 550
				Peuplier	Écorce / biomasse			6 532		
	<b>Total</b>					<b>64 868</b>	<b>56 872</b>	<b>45 288</b>	<b>65 944</b>	<b>50 046</b>
Tonnes métriques	Exportation		Maine	Épinette, sapin, pin gris	Écorce / biomasse	193				2 964
	Localisation domestique		Nouveau-Brunswick	Épinette, sapin, pin gris	Écorce / biomasse	116		662	1 556	149
				Résineux mélangés	Écorce / biomasse		388			

**Tableau 6. Production de résidus par destination**

Unités (Residue Production)	Moulin (Residu Prod.)	Type de destination	État ou Province	Espèce (Residue Production)	Produit (Residue Production)	Année (Residu Prod.)				
						2022	2021	2020	2019	2018
Tonnes métriques	H. J. Crabbe & Sons Ltd.	Moulin	Nouveau-Brunswick	Épinette, sapin, pin gris	Écorce / biomasse	18 442		16 078	16 296	12 285
				Résineux mélangés	Écorce / biomasse		18 973			
		<b>Total</b>				<b>18 751</b>	<b>19 361</b>	<b>16 740</b>	<b>17 852</b>	<b>15 398</b>
	Industrie Kedgwick	Exportation	Québec	Épinette, sapin, pin gris	Écorce / biomasse		1 753			
		Localisation domestique	Nouveau-Brunswick	Épinette, sapin, pin gris	Écorce / biomasse		173			
		Moulin	Nouveau-Brunswick	Épinette, sapin, pin gris	Écorce / biomasse		34 210			
		<b>Total</b>					<b>36 136</b>			
	J.D. Irving - Baker Brook	Exportation	Maine	Cèdre	Écorce / biomasse					5 297
				Espèces mélangées	Écorce / biomasse				1 992	
		Localisation domestique	Nouveau-Brunswick	Cèdre	Écorce / biomasse					45
		Moulin	Nouveau-Brunswick	Cèdre	Écorce / biomasse					35 511
				Espèces mélangées	Écorce / biomasse				15 200	
		<b>Total</b>							<b>17 192</b>	<b>40 853</b>
	J.D. Irving - Chip Plant - Sussex	Exportation	Nouvelle-Écosse	Épinette, sapin, pin gris	Écorce / biomasse					776
				Espèces mélangées	Écorce / biomasse				63	
		Localisation domestique	Nouveau-Brunswick	Espèces mélangées	Écorce / biomasse				259	
		Moulin	Nouveau-Brunswick	Épinette, sapin, pin gris	Écorce / biomasse	58 889	54 040			62 688
				Espèces mélangées	Écorce / biomasse			69 028	72 372	
		<b>Total</b>				<b>58 889</b>	<b>54 040</b>	<b>69 028</b>	<b>72 694</b>	<b>63 464</b>
	J.D. Irving - Grand Lake Timber	Exportation	Nouvelle-Écosse	Épinette, sapin, pin gris	Écorce / biomasse					72
			PE - Île-du-Prince-Édouard L.	Épinette, sapin, pin gris	Écorce / biomasse	54				
		Localisation domestique	Nouveau-Brunswick	Autre résineux	Écorce / biomasse				195	
			Épinette, sapin, pin gris	Écorce / biomasse	16 582	1 784	465		512	
Moulin		Nouveau-Brunswick	Autre résineux	Écorce / biomasse				14 878		
		Épinette, sapin, pin gris	Écorce / biomasse	69 876	65 691	40 378		29 181		
	<b>Total</b>				<b>86 512</b>	<b>67 475</b>	<b>40 843</b>	<b>15 073</b>	<b>29 765</b>	
J.D. Irving - Kedgwick	Exportation	PQ - Québec Inconnu et aut.	Épinette, sapin, pin gris	Écorce / biomasse	474					
		Québec	Épinette, sapin, pin gris	Écorce / biomasse			6 998			
	Moulin	Nouveau-Brunswick	Épinette, sapin, pin gris	Écorce / biomasse	34 733		32 750		52 968	
	<b>Total</b>				<b>35 207</b>		<b>39 748</b>		<b>52 968</b>	
J.D. Irving - Russell & Swim Mill	Moulin	Nouveau-Brunswick	Pin blanc	Écorce / biomasse	880	1 509			1 477	
	<b>Total</b>				<b>880</b>	<b>1 509</b>			<b>1 477</b>	
J.D. Irving - Sawmill - Sussex	Exportation	Nouvelle-Écosse	Épinette, sapin, pin gris	Écorce / biomasse			11 883		16 237	
			Espèces mélangées	Écorce / biomasse				11 883		
	Localisation domestique	Nouveau-Brunswick	Épinette, sapin, pin gris	Écorce / biomasse	727	944	365		154	
			Espèces mélangées	Écorce / biomasse				4 422		
	Moulin	Nouveau-Brunswick	Épinette, sapin, pin gris	Écorce / biomasse	67 307	53 265	66 805		64 360	
		Espèces mélangées	Écorce / biomasse				62 748			
	<b>Total</b>				<b>68 034</b>	<b>54 209</b>	<b>79 053</b>	<b>79 053</b>	<b>80 751</b>	

**Tableau 6. Production de résidus par destination**

Unités (Residue Production) Tonnes métriques	Moulin (Residu Prod.)	Type de destination	État ou Province	Espèce (Residue Production)	Produit (Residue Production)	Année (Residu Prod.)				
						2022	2021	2020	2019	2018
J.D. Irving - St. Leonard	Exportation		Maine	Épinette, sapin, pin gris	Écorce / biomasse					11 138
			Québec	Épinette, sapin, pin gris	Écorce / biomasse		944	5 090		255
	Localisation domestique	Nouveau-Brunswick		Épinette, sapin, pin gris	Écorce / biomasse	35	35 521			
				Résineux mélangés	Écorce / biomasse				28 364	
	Moulin	Nouveau-Brunswick		Épinette, sapin, pin gris	Écorce / biomasse	52 663	32 065	32 408		85 337
			Résineux mélangés	Écorce / biomasse				56 293		
	<b>Total</b>					<b>52 698</b>	<b>68 530</b>	<b>37 498</b>	<b>84 657</b>	<b>96 730</b>
J.D. Irving - Utopia Mill	Moulin		Nouveau-Brunswick	Bois dur mélangé	Écorce / biomasse				6 165	
	<b>Total</b>								<b>6 165</b>	
J.D. Irving - Veneer Siding	Exportation		Maine	Bois dur mélangé	Écorce / biomasse					29
			PQ - Québec Inconnu et aut..	Bois dur mélangé	Écorce / biomasse	12 308				
			Québec	Bois dur mélangé	Écorce / biomasse		11 077	9 180	1 162	72
	Localisation domestique	Nouveau-Brunswick		Bois dur mélangé	Écorce / biomasse		895	631		
	Moulin	Nouveau-Brunswick		Bois dur mélangé	Écorce / biomasse	7 504	8 080	11 236	21 441	25 498
	<b>Total</b>					<b>19 812</b>	<b>20 052</b>	<b>21 047</b>	<b>22 603</b>	<b>25 599</b>
John W. Jamer Ltd.	Localisation domestique		Nouveau-Brunswick	Résineux mélangés	Écorce / biomasse	1 015				
	Moulin		Nouveau-Brunswick	Épinette, sapin, pin gris	Écorce / biomasse					669
				Résineux mélangés	Écorce / biomasse		625			
	<b>Total</b>					<b>1 015</b>	<b>625</b>			<b>669</b>
Junction Lumber Products Inc.	Exportation		Maine	Cèdre	Écorce / biomasse		4 165	4 385		
			Québec	Cèdre	Écorce / biomasse		193	21		
	Localisation domestique	Nouveau-Brunswick		Cèdre	Écorce / biomasse				4 642	7 920
	<b>Total</b>						<b>4 358</b>	<b>4 406</b>	<b>4 642</b>	<b>7 920</b>
Littles Lumber (Ashmore - Harvey)	Exportation		Maine	Pin rouge	Écorce / biomasse	1 561	1 185	995		1 493
				Pruche	Écorce / biomasse	748	1 125	1 135	2 130	2 217
	Localisation domestique	Nouveau-Brunswick		Pin rouge	Écorce / biomasse			456		
				Pruche	Écorce / biomasse		60	510	80	167
	Moulin	Nouveau-Brunswick		Pin rouge	Écorce / biomasse				806	678
			Pruche	Écorce / biomasse	30					
	<b>Total</b>					<b>2 339</b>	<b>2 370</b>	<b>3 096</b>	<b>3 016</b>	<b>4 555</b>
Maibec - Balmoral	Localisation domestique		Nouveau-Brunswick	Cèdre	Écorce / biomasse			48 630		276 440
	Moulin		Nouveau-Brunswick	Cèdre	Écorce / biomasse		48 630			
	<b>Total</b>						<b>48 630</b>	<b>48 630</b>		<b>276 440</b>
Maritime Wood Products Inc.	Moulin		Nouveau-Brunswick	Bois dur mélangé	Écorce / biomasse	1 289				
	<b>Total</b>					<b>1 289</b>				
Marwood Ltd. - Tracyville	Localisation domestique		Nouveau-Brunswick	Résineux mélangés	Écorce / biomasse		62			
	Moulin		Nouveau-Brunswick	Pin rouge	Écorce / biomasse				1 522	2 696
				Résineux mélangés	Écorce / biomasse		1 850			
	<b>Total</b>						<b>1 912</b>		<b>1 522</b>	<b>2 696</b>

**Tableau 6. Production de résidus par destination**

Unités (Residue Production) Tonnes métriques	Moulin (Residu Prod.)	Type de destination	État ou Province	Espèce (Residue Production)	Produit (Residue Production)	Année (Residu Prod.)						
						2022	2021	2020	2019	2018		
	R.F. Sadler Ltd.	Exportation	Maine	Bois dur mélangé	Écorce / biomasse					630		
		Localisation domestique	Nouveau-Brunswick	Bois dur mélangé	Écorce / biomasse	1 675	1 731			150		
				Espèces mélangées	Écorce / biomasse			1 273	709			
	<b>Total</b>						<b>1 675</b>	<b>1 731</b>	<b>1 273</b>	<b>709</b>	<b>780</b>	
	Twin Rivers Paper Company Inc. - Edmundston Mill	Exportation	PQ - Québec Inconnu et autres		Bois dur mélangé	Écorce / biomasse	30 375					
					Peuplier	Écorce / biomasse	12 565					
		Localisation domestique	Nouveau-Brunswick		Éspecies mélangés	Écorce / biomasse	20 210					
					Résineux mélangés	Écorce / biomasse	6 917					
		Moulin			Delco Forest Products Ltd.	Résineux mélangés	Écorce / biomasse	9 702				
					J.D. Irving - Veneer Siding	Bois dur mélangé	Écorce / biomasse	8 065				
					John W. Jamer Ltd.	Résineux mélangés	Écorce / biomasse	477				
					Nouveau-Brunswick	Résineux mélangés	Écorce / biomasse	275 871				
		R.F. Sadler Ltd.	Bois dur mélangé	Écorce / biomasse	1 992							
	<b>Total</b>						<b>366 174</b>					
	Twin Rivers Paper Company Inc. - Plaster Rock Mill	Moulin	Nouveau-Brunswick		Épinette, sapin, pin gris	Écorce / biomasse			66 557		48 705	
Résineux mélangés					Écorce / biomasse	54 015	70 915		64 802			
<b>Total</b>						<b>54 015</b>	<b>70 915</b>	<b>66 557</b>	<b>64 802</b>	<b>48 705</b>		
<b>Total</b>						<b>1 211 656</b>	<b>1 069 996</b>	<b>974 249</b>	<b>959 472</b>	<b>1 040 503</b>		



**Tableau 7. Livraison de résidus domestiques par source**

Unités	Moulin (Residue Delivery)	Source générale (Residue Delivery)	Espèce (Livraison résidus)	Produit (Livraison résidus)	Année (Livraison résidus)				
					2022	2021	2020	2019	2018
Mètres cubes	AV Cell Inc.	Moulin	Bois dur	Copeaux de scierie	47 633	44 438	31 860	271 451	142 772
			Résineux	Copeaux de scierie	196 678	104 444	311 293	20 379	220 467
		<b>Total</b>			<b>244 311</b>	<b>148 882</b>	<b>343 153</b>	<b>291 830</b>	<b>363 239</b>
	AV Nackawic Inc.	Moulin	Bois dur	Copeaux de scierie	28 964	21 888	7 331	35 244	56 261
		<b>Total</b>			<b>28 964</b>	<b>21 888</b>	<b>7 331</b>	<b>35 244</b>	<b>56 261</b>
	Clair Industrial Development Corp. Ltd.	Localisation domestique	Bois dur	Copeaux de scierie	11 020				
		<b>Total</b>			<b>11 020</b>				
	Flakeboard - St. Stephen	Localisation domestique	Résineux	Rabotages					1 094
				Copeaux de scierie	3 429	4 844	7 401	1 580	10 072
		Moulin	Bois dur	Rabotages				3 296	
				Sciure	2 431	4 497	7 184	8 823	9 764
				Rabotages				62 575	153 357
			Résineux	Sciure		304		16 872	34 578
	<b>Total</b>			<b>5 860</b>	<b>9 645</b>	<b>14 585</b>	<b>93 146</b>	<b>208 865</b>	
	Groupe Savoie Inc.	Moulin	Bois dur	Rabotages			1 939		
				Sciure	4 401	32 537	1 226		
		Résineux	Rabotages				851	9 996	
			Sciure	41 450	636	37 189	43 085	45 281	
	<b>Total</b>			<b>45 851</b>	<b>33 173</b>	<b>40 354</b>	<b>43 936</b>	<b>55 277</b>	
	H. J. Crabbe & Sons Ltd.	Moulin	Résineux	Rabotages			2 187		
				Sciure	1 070	1 965			84
	<b>Total</b>			<b>1 070</b>	<b>1 965</b>	<b>2 187</b>		<b>84</b>	
	J.D. Irving - IP&P	Moulin	Bois dur	Copeaux de bois de pâte				15 268	21 311
Copeaux de scierie				3 134			18 755		
Résineux			Copeaux de bois de pâte				499 934	411 370	
			Copeaux de scierie	1 143 349	1 082 048	116 675	338 645	261 156	
<b>Total</b>			<b>1 146 483</b>	<b>1 082 048</b>	<b>116 675</b>	<b>872 602</b>	<b>693 837</b>		
J.D. Irving - Irving Paper	Moulin	Résineux	Copeaux de scierie		610 000	677 556	747 250	656 487	
	<b>Total</b>				<b>610 000</b>	<b>677 556</b>	<b>747 250</b>	<b>656 487</b>	
J.D. Irving - Kedgwick	Localisation domestique	Résineux	Rabotages	23 726					
	<b>Total</b>			<b>23 726</b>					
J.D. Irving - Utopia Mill	Moulin	Bois dur	Copeaux de bois de pâte					20 168	
			Copeaux de scierie	8 205	600	17 079		392	

**Tableau 7. Livraison de résidus domestiques par source**

Unités	Moulin (Residue Delivery)	Source générale (Residue Delivery)	Espèce (Livraison résidus)	Produit (Livraison résidus)	Année (Livraison résidus)					
					2022	2021	2020	2019	2018	
Mètres cubes	J.D. Irving - Utopia Mill	<b>Total</b>			<b>8 205</b>	<b>600</b>	<b>17 079</b>		<b>20 560</b>	
	John W. Jamer Ltd.	Terres Couronne	Résineux	Copeaux de scierie		1 315				
				Sciure		1 110				
		<b>Total</b>					<b>2 425</b>			
	Marwood Ltd. - Tracyville	Moulin	Résineux	Rabotages		1 054				
				Sciure		3 229	2 156			
		Terres Couronne	Résineux	Rabotages	623					
				Sciure	2 269					
		<b>Total</b>				<b>2 892</b>	<b>4 283</b>	<b>2 156</b>		
	Shaw Resources	Moulin	Résineux	Copeaux - bois de pâte	24 389					
				Copeaux de scierie		3 113	2 415			
				Rabotages	19 213	13 010	52 067			
				Sciure	101 317	108 615	165 045	122 577	123 751	
		Office de commercialisation	Bois dur	Résineux	Copeaux de bois de pâte			9 486		
					Copeaux de bois de pâte			13 810		
		Terre Couronne	Résineux		Copeaux de bois de pâte			342		
	<b>Total</b>				<b>144 919</b>	<b>124 738</b>	<b>243 165</b>	<b>122 577</b>	<b>123 751</b>	
	Twin Rivers Paper Company Inc. - Edmundston Mill	Moulin	Résineux	Copeaux de bois de pâte					72 791	
				Copeaux de scierie		643 145		558 261	647 283	
		<b>Total</b>					<b>643 145</b>	<b>558 261</b>	<b>720 074</b>	
	William F. Tompkins & Sons	Localisation domestique	Bois dur	Copeaux de scierie		167				
				Sciure					120	
		Moulin	Bois dur	Copeaux de scierie		1 901				
				Sciure			120			
	<b>Total</b>					<b>2 188</b>		<b>120</b>		
	<b>Total</b>				<b>1 663 301</b>	<b>2 684 980</b>	<b>1 464 241</b>	<b>2 764 846</b>	<b>2 898 555</b>	
Tonnes métriques	AV Cell Inc.	Moulin	Bois dur	Écorce / Biomasse	15 030	14 003	17 477		6 017	
			Résineux	Écorce / Biomasse	13 020	9 583	1 364	2 975	5 888	
		<b>Total</b>				<b>28 050</b>	<b>23 586</b>	<b>18 841</b>	<b>2 975</b>	<b>11 905</b>
	AV Nackawic Inc.	Moulin	Autre résineux	Écorce / biomasse		10 217				
			Bois dur	Écorce / Biomasse	125	1 467	7 965	16 381	8 701	
		Résineux	Écorce / Biomasse	1 794		11 789	9 496	9 483		
<b>Total</b>				<b>1 919</b>	<b>11 684</b>	<b>19 754</b>	<b>25 877</b>	<b>18 184</b>		

**Tableau 7. Livraison de résidus domestiques par source**

Unités	Moulin (Residue Delivery)	Source générale (Residue Delivery)	Espèce (Livraison résidus)	Produit (Livraison résidus)	Année (Livraison résidus)				
					2022	2021	2020	2019	2018
Tonnes métriques	Clair Industrial Development Corp. Ltd.	Localisation domestique	Résineux	Écorce / biomasse		9 280			
		<b>Total</b>				<b>9 280</b>			
	Groupe Savoie Inc.	Moulin	Résineux	Biomasse forestière					108
		Office de commercialisation	Bois dur	biomasse des forêts	450				
				Biomasse forestière				95	
		Terrain industriel	Bois dur	biomasse des forêts	16 313	21 293			
		Terrains industriels	Bois dur	Biomasse forestière			37 816	36 263	8 219
		Terre Couronne	Bois dur	Biomasse forestière			25 748	26 388	8 898
		Terres Couronne	Bois dur	biomasse des forêts	39 277	14 728			
	<b>Total</b>			<b>56 040</b>	<b>36 021</b>	<b>63 564</b>	<b>62 651</b>	<b>17 320</b>	
	J.D. Irving - IP&P	Localisation domestique	Résineux	Écorce / biomasse		4 876			
		Moulin	Résineux	Écorce / Biomasse	181 686	194 938	249 335	218 345	197 348
		Terres Couronne	Résineux	Écorce / biomasse		12 214			
		<b>Total</b>			<b>181 686</b>	<b>212 028</b>	<b>249 335</b>	<b>218 345</b>	<b>197 348</b>
	J.D. Irving - Utopia Mill	Moulin	Bois dur	Écorce / biomasse		9 168			
			Résineux	Écorce / Biomasse	53 810	24 374	51 329		13 543
		Office de commercialisation	Résineux	Écorce / biomasse	2 761		908		
		Terrain industriel	Résineux	Écorce / biomasse	8 409	4 505			
		Terres Couronne	Résineux	Écorce / biomasse		7 237			
		<b>Total</b>			<b>64 980</b>	<b>45 284</b>	<b>52 237</b>		<b>13 543</b>
	John W. Jamer Ltd.	Terres Couronne	Résineux	Écorce / biomasse		625			
		<b>Total</b>				<b>625</b>			
	Shaw Resources	Moulin	Résineux	Écorce / Biomasse	1 155		10 078		
		Terrains industriels	Bois dur	Biomasse forestière			35 417		
		<b>Total</b>			<b>1 155</b>		<b>45 495</b>		
	Twin Rivers Paper Company Inc. - Edmundston Mill	Localisation domestique	Autre résineux	biomasse des forêts	868	18 070			
				biomasse des forêts	13 833				
Bois dur			Biomasse forestière			50 129	734		
			Écorce / biomasse		18 911	33 985			
Résineux		biomasse des forêts	68 305	32 214					
		Écorce / biomasse		26 851		320			
Moulin		Bois dur	Biomasse forestière			3 155			
		Écorce / biomasse		42 801	97 940	82 715	79 144		

**Tableau 7. Livraison de résidus domestiques par source**

Unités	Moulin (Residue Delivery)	Source générale (Residue Delivery)	Espèce (Livraison résidus)	Produit (Livraison résidus)	Année (Livraison résidus)				
					2022	2021	2020	2019	2018
Tonnes métriques	Twin Rivers Paper Company Inc. - Edmundston Mill	Moulin	Résineux	biomasse des forêts	1 068	2 579			
				Écorce / Biomasse		232 070	208 642	244 261	342 649
		Office de commercialisation	Bois dur	biomasse des forêts	4 422				
				Biomasse forestière			45 729	20 336	
				Écorce / Biomasse				9 423	
		Terrain industriel	Bois dur	biomasse des forêts	10 009	1 273			
		Terrains industriels	Bois dur	Biomasse forestière			3 058	15 265	
		Terre Couronne	Bois dur	Biomasse forestière			2 021	9 926	
		Terres Couronne	Résineux	biomasse des forêts	10 090	1 745			
		<b>Total</b>				<b>112 581</b>	<b>399 936</b>	<b>444 659</b>	<b>382 980</b>
	William F. Tompkins & Sons	Moulin	Bois dur	Écorce / biomasse			1 282		
					<b>Total</b>				
	<b>Total</b>				<b>446 411</b>	<b>739 726</b>	<b>893 885</b>	<b>692 828</b>	<b>680 093</b>

**Tableau 8. Importations de bois rond par source de bois**

Source générale	Espèce (group)	Produit	Source de bois (groupe)	Année				
				2022	2021	2020	2019	2018
Importation	Bois dur	arbre en longueur	NS - Nouvelle-Écosse Incon..		5 880			
			PE - Île-du-Prince-Édouard I..		11 511			
		biomasse de bois rond	PQ - Québec Inconnu et aut..		3 138			
			bois à pâte	ME - Maine	155 939	34 536	16 852	201
		ME - Maine Inconnu et autr..					609	
		NS - Nouvelle Écosse				6 748		
		NS - Nouvelle-Écosse Incon..		3 419		24 447	5 388	20 057
		PE - Île-du-Prince-Édouard I..		11 725		14 010	18 597	22
		PQ - Québec Inconnu et aut..		210		634	1 049	3 108
		Bûches		ME - Maine	68 024	80 099	59 233	
			ME - Maine Inconnu et autr..	28 960	30 522	6 666	68 400	74 562
			NH - New Hampshire		90			
			NS - Nouvelle-Écosse Incon..				621	143
			PQ - Québec Inconnu et aut..	9 806	7 722	9 932	27 107	34 392
		Copeaux d'arbres entiers	ME - Maine	5 085	6 182		29 962	86 378
			ME - Maine Inconnu et autr..				47 673	
			NS - Nouvelle Écosse				19 102	798
			NS - Nouvelle-Écosse Incon..		59	869	30 037	33 513
		<b>Total</b>		<b>283 168</b>	<b>179 739</b>	<b>139 391</b>	<b>248 746</b>	<b>252 973</b>
		Résineux	biomasse de bois rond	PQ - Québec				
	PQ - Québec Inconnu et aut..			2 821	6 087			4 073
	bois à pâte		ME - Maine		1 700			
			ME - Maine Inconnu et autr..					2 787
			NS - Nouvelle-Écosse Incon..			30		44
	bois de bardeaux		PQ - Québec Inconnu et aut..	7 820		5 279	9 656	
			ME - Maine	2 525		1 797		
			ME - Maine Inconnu et autr..	4 911	1 920	6 857	14 584	17 365
Bois de colombage	PQ - Québec Inconnu et aut..		156	9 367	797	190	1 498	
	ME - Maine				295	45 337		
	ME - Maine Inconnu et autr..	4 112		53 333	31 299	60 365		
	NS - Nouvelle-Écosse Incon..	3				3 521		

**Tableau 8. Importations de bois rond par source de bois**

Source générale	Espèce (group)	Produit	Source de bois (groupe)	Année				
				2022	2021	2020	2019	2018
Importation	Résineux	Bois de colombage	PE - Île-du-Prince-Édouard I..			608		1 901
			PQ - Québec Inconnu et aut..	16 935	18 495	24 121	124 808	121 793
		bois de latte	PQ - Québec Inconnu et aut..		1 594			
			bûches	ME - Maine	126 744	115 041	122 666	43 659
		ME - Maine Inconnu et austr..		22 840	24 474	45 564	144 337	209 816
		NS - Nouvelle-Écosse Incon..		310	631		182	386
		PE - Île-du-Prince-Édouard I..				1 054	3 853	128
		PQ - Québec					17 214	
		PQ - Québec Inconnu et aut..		5 064	7 623	15 274		16 800
		Copeaux d'arbres entiers	ME - Maine					97 061
			ME - Maine Inconnu et austr..				29 429	
			PQ - Québec Inconnu et aut..					29 073
		Pôles	CO - Connecticut	5 214	9 266	3 174	868	319
			ME - Maine Camionnage/co..	636				
			ME - Maine Inconnu et austr..			522	606	200
			NJ - New Jersey		1 892			
			NY - New York	1 396		701		
			SC - South Carolina	1 230	1 213			
			US - Etats Unis - Produits fin..	598				
			<b>Total</b>	<b>203 315</b>	<b>199 303</b>	<b>282 072</b>	<b>466 022</b>	<b>567 227</b>
			<b>Total</b>	<b>486 483</b>	<b>379 042</b>	<b>421 463</b>	<b>714 768</b>	<b>820 200</b>

**Tableau 9. Importations de résidus par source**

Unités	Espèce (Livraison res..)	Produit (Livraison residus)	Source de bois (Livraison residus)	Année (Livraison residus)				
				2022	2021	2020	2019	2018
Mètres cubés	Bois dur	Copeaux de scierie	Maine	104 067	23 837	12 497	34 710	
			PQ - Québec				825	2 644
			PQ - Quebec Unknown & O..	8 265				
		Rabotages	PQ - Quebec Unknown & O..	43 355				
		Sciure	PQ - Québec	2 431	6 036	3 188		
		<b>Total</b>		<b>158 118</b>	<b>29 873</b>	<b>15 685</b>	<b>35 535</b>	<b>2 644</b>
	Résineux	Copeaux de bois de pâte	PQ - Québec				8 800	
		Copeaux de scierie	Maine		147 089	523 714	221 415	328 855
			NS - Nouvelle Écosse	61 644	87 342	33 345	40 978	
			NS - Nova Scotia Unknown ..	2 829				
			PQ - Québec	40 170	520 406	220 740	579 227	523 773
			PQ - Quebec Unknown & O..	81 990				
		Rabotages	Maine				14 139	28 953
			NS - Nouvelle Écosse				4 443	5 808
			PQ - Québec		24 070	2 248	2 104	
			PQ - Quebec Unknown & O..	10 021				
		Sciure	Maine	19 484			338	3 261
			PQ - Québec		18 304	52 996	37 834	23 013
		<b>Total</b>		<b>216 138</b>	<b>797 211</b>	<b>833 043</b>	<b>909 278</b>	<b>913 663</b>
<b>Total</b>		<b>374 256</b>	<b>827 084</b>	<b>848 728</b>	<b>944 813</b>	<b>916 307</b>		
Tonnes métriques	Bois dur	biomasse des forêts	Europe	86				
			Maine		67 171			
			PQ - Québec		5 510			
		Biomasse forestière	Maine			58 457	82 446	
		Écorce / biomasse	Maine		712	365	19 300	
			PQ - Québec		60 915	2 226	418 010	134 450
			PQ - Quebec Unknown & O..	2 681				
	<b>Total</b>		<b>2 767</b>	<b>134 308</b>	<b>61 048</b>	<b>519 756</b>	<b>134 450</b>	
	Résineux	biomasse des forêts	ME - Maine Unknown & Ot..	67 708				
Écorce / biomasse		Maine	112	131 466	5 455	45 178	44 680	
		NS - Nouvelle Écosse		95	1 492			
PQ - Québec	55 900	259 143	34 407	165 493	226 948			

**Tableau 9. Importations de résidus par source**

Unités	Espèce (Livraison res..)	Produit (Livraison residus)	Source de bois (Livraison residus)	Année (Livraison residus)				
				2022	2021	2020	2019	2018
Tonnes métriques	Résineux	Écorce / biomasse	PQ - Quebec Unknown & O..	108 895				
		<b>Total</b>		<b>232 615</b>	<b>390 704</b>	<b>41 354</b>	<b>210 671</b>	<b>271 628</b>
	<b>Total</b>			<b>235 382</b>	<b>525 012</b>	<b>102 402</b>	<b>730 427</b>	<b>406 078</b>



**Tableau 10. Exportations de bois rond par source globale**

Source générale	Espèce	Produit	Destination d'exportation	Année				
				2022	2021	2020	2019	2018
Office de commercialisation	Autre bois dur	bois à pâte	Europe	739				
			Québec		212			
		<b>Total</b>	<b>739</b>	<b>212</b>				
	Bois dur mélangé	arbre en longueur	Maine	108	46			
			Maine				104	
		bois à pâte	Europe	1 197	2 833			
			Maine	124 938	115 289	57 104	78 918	82 704
			ME - Backwoods Inc.	2 403				
			Nouvelle-Écosse	1 879	30	435	284	974
			Port of Belledune - Unknow..				26	5 214
			Québec		229	242		15
		bûches	Europe	204	203			
			Maine	664	5 857	901	3 580	5 205
			ME - Pride Manufacturing C..	146				
			Nouvelle-Écosse	93	10 729	39	430	137
			Port of Belledune - Unknow..					58
			Québec	7 077	5 935	3 375	3 197	4 150
		placage	Maine	161	309	213	258	160
		Pôles	Port of Belledune - Unknow..					193
	<b>Total</b>	<b>138 870</b>	<b>141 460</b>	<b>62 309</b>	<b>86 797</b>	<b>98 810</b>		
	Bouleau (jaune et blanc)	bûches	Maine	130	99			
			<b>Total</b>	<b>130</b>	<b>99</b>			
	bouleau blanc	Bûches	Maine					2
			<b>Total</b>					<b>2</b>
	Cèdre	arbre en longueur	Maine	1 814	1 052	1 077		
			Maine				3 570	2 239
		Bois de bardeaux	Maine	8			65	65
		Bois de colombage	Maine					509
		bûches	Maine	2 263	1 887	3 011	4 844	6 395
			US - United States Finished ..		122			
<b>Total</b>		<b>4 085</b>	<b>3 061</b>	<b>4 088</b>	<b>8 479</b>	<b>9 208</b>		

**Tableau 10. Exportations de bois rond par source globale**

Source générale	Espèce	Produit	Destination d'exportation	Année					
				2022	2021	2020	2019	2018	
Office de commercialisation	épinette	Bois à pâte	Maine				69		
		<b>Total</b>				<b>69</b>			
	Épinette, sapin, pin gris	arbre en longueur	Maine		16 511	14 236	15 227		
		arbre en longueur	Maine					10 094	26 716
		Bois à pâte	Maine		7 411	8 977	17 390	15 941	6 514
			Nouvelle-Écosse			2 890		16 302	11 839
			Port of Belledune - Unknow..					226	
		Bois de colompage	Europe		427				
			Maine		27 864	38 478	20 797	7 966	5 331
			Nouvelle-Écosse		5 466	84 304	36 141	48 624	36 465
			NS - Taylor Lumber		35				
		Bûches	Québec		4 715	4 787	1 638	143	2 806
			Maine		38 119	22 381	4 094	4 454	18 807
			Nouvelle-Écosse		673	786	136	2 678	123
			NS - Taylor Lumber			113			
			Québec		10 944	16 858	2 595	2 957	7 860
	<b>Total</b>			<b>112 165</b>	<b>193 810</b>	<b>98 018</b>	<b>109 385</b>	<b>116 461</b>	
	érable à sucre	Placage	Maine					63	
		<b>Total</b>						<b>63</b>	
	Érable du sucre	placage	Maine			18			
		<b>Total</b>				<b>18</b>			
	Érable rouge	Bûches	Maine					12	
		<b>Total</b>						<b>12</b>	
	Espèces mélangés	bois à pâte	Maine		7 214				
		<b>Total</b>			<b>7 214</b>				
	mélèze	Bois à pâte	Nouvelle-Écosse					100	
		Bois de colompage	Nouvelle-Écosse					86	
Bûches		Maine				29	37		
		Nouvelle-Écosse				136	61	73	
<b>Total</b>					<b>165</b>	<b>161</b>	<b>196</b>		
Peuplier	arbre en longueur	Maine		11 807	16 914	5 886			

**Tableau 10. Exportations de bois rond par source globale**

Source générale	Espèce	Produit	Destination d'exportation	Année				
				2022	2021	2020	2019	2018
Office de commercialisation	Peuplier	arbre en longueur	Maine				9 545	10 279
		bois à pâte	Europe	2 556	324			
			Maine	31 929	36 689	48 208	47 033	59 714
			Nouvelle-Écosse		48		192	66
			Port of Belledune - Unknow..					1 000
		bûches	Québec	2 742	4 283	1 129	1 266	558
			Europe	2 113				
			Maine		3 907		31	200
			Private Woodlot Roundwoo..					368
		<b>Total</b>		<b>54 664</b>	<b>71 431</b>	<b>58 015</b>	<b>66 298</b>	<b>76 783</b>
	pin blanc	Bûches	Maine					16
			Nouvelle-Écosse			65		
		<b>Total</b>			<b>65</b>		<b>16</b>	
	Pin rouge	bois à pâte	Maine		966		162	591
		Bois de colompage	Nouvelle-Écosse				421	344
			Québec			278	20	
		Bûches	Maine			557		823
			Québec			136	59	
	<b>Total</b>			<b>966</b>	<b>971</b>	<b>662</b>	<b>1 758</b>	
	Pruche	Bois de colompage	Maine	38				33
			Nouvelle-Écosse				249	347
		Bûches			78		116	
		<b>Total</b>		<b>38</b>		<b>78</b>	<b>249</b>	<b>496</b>
	Résineux mélangés	arbre en longueur	Maine	953				
		bois à pâte	Maine	1 677				
		Bois de colompage	Maine	841				
			Nouvelle-Écosse	865				
bûches		Maine	3 742					
		Québec	596					
<b>Total</b>		<b>8 674</b>						

**Tableau 10. Exportations de bois rond par source globale**

Source générale	Espèce	Produit	Destination d'exportation	Année				
				2022	2021	2020	2019	2018
Commercialisation	<b>Total</b>			<b>326 579</b>	<b>411 057</b>	<b>223 709</b>	<b>272 100</b>	<b>303 805</b>
Terrain industriel	Bois dur mélangé	arbre en longueur	Maine	56 052	31 725	5 080		
		arbre en longueur	Maine				4 502	2 439
		biomasse de bois rond	Québec	8 156				
		bois à pâte	Maine	81 804	58 418	164 940	159 592	218 100
			Nouvelle-Écosse			691		
		Bois de colompage	Québec	68 982	44 471	24 116	43 277	42 995
			Maine		3 894	2 433		
		bûches	Québec		33 621	36 957		
			Maine	30 770	941	3 246	2 770	3 573
		copeaux d'arbres entiers	Québec	40 530	13 707	15 349	15 067	20 624
			Québec		7 580			2 960
		placage	Maine	10 296	22 391	6 313	5 981	2 417
			Michigan	12		3	32	30
	Ontario			79	531		2 440	
	Québec		4 798	1 843	1 680	1 192	1 669	
		<b>Total</b>		<b>301 400</b>	<b>218 670</b>	<b>261 339</b>	<b>232 413</b>	<b>297 247</b>
	Cèdre	arbre en longueur	Maine					151
		bois de bardeaux	Québec	996	5 875		3 955	3 431
		Bois de colompage	Maine		798	2 834	1 883	2 339
			Nouvelle-Écosse					98
		bûches	Québec			898		
			Maine		1 402			
		Québec		3 081			192	
		<b>Total</b>		<b>996</b>	<b>11 156</b>	<b>3 732</b>	<b>5 838</b>	<b>6 211</b>
	Épinette, sapin, pin gris	arbre en longueur	Maine			3 150		
		arbre en longueur	Maine				5 243	
		Bois à pâte	Maine			3 926	565	624
Nouvelle-Écosse						544		
	Québec	164				50 134		



**Tableau 10. Exportations de bois rond par source globale**

Source générale	Espèce	Produit	Destination d'exportation	Année				
				2022	2021	2020	2019	2018
Terres Couronne	Peuplier	Bois à pâte	Maine		429	3 203		
			Québec	27 026				
		<b>Total</b>	<b>27 026</b>	<b>429</b>	<b>3 203</b>			
	<b>Total</b>	<b>82 504</b>	<b>442</b>	<b>25 088</b>	<b>27 308</b>	<b>15 477</b>		
<b>Grand Total</b>			<b>1 085 515</b>	<b>951 768</b>	<b>740 531</b>	<b>695 378</b>	<b>878 446</b>	