

**COMMISSION DES PRODUITS FORESTIERS
DU NOUVEAU-BRUNSWICK**

RAPPORT SUR L'UTILISATION DU BOIS

2020-2021

JUILLET 2021



New Brunswick
Forest Products Commission

Commission des produits forestiers
du Nouveau Brunswick

Figure 1. Consommation de bois rond au Nouveau-Brunswick

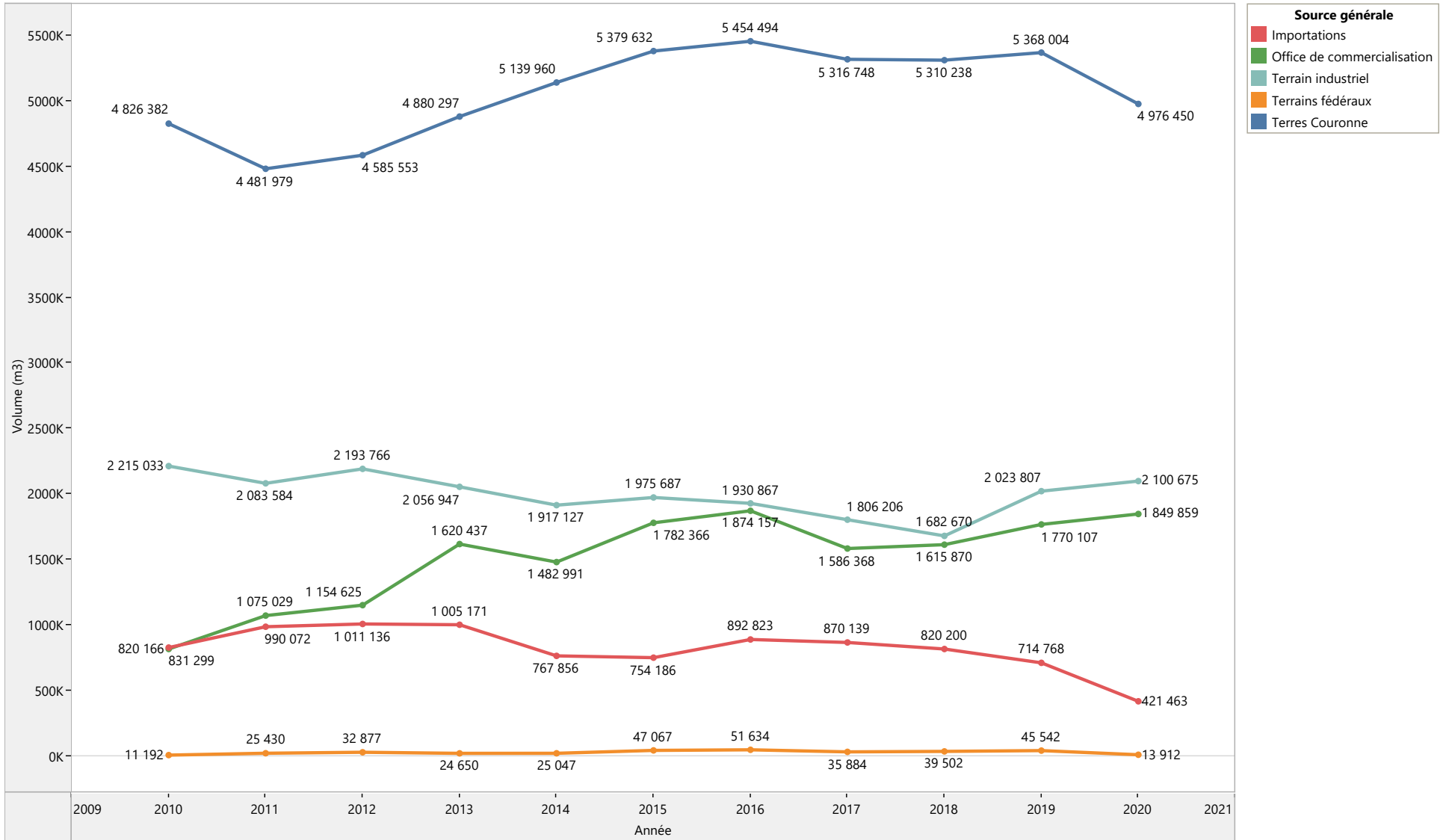


Figure 2. Récolte totale de bois rond en 2020-21 au N.-B.

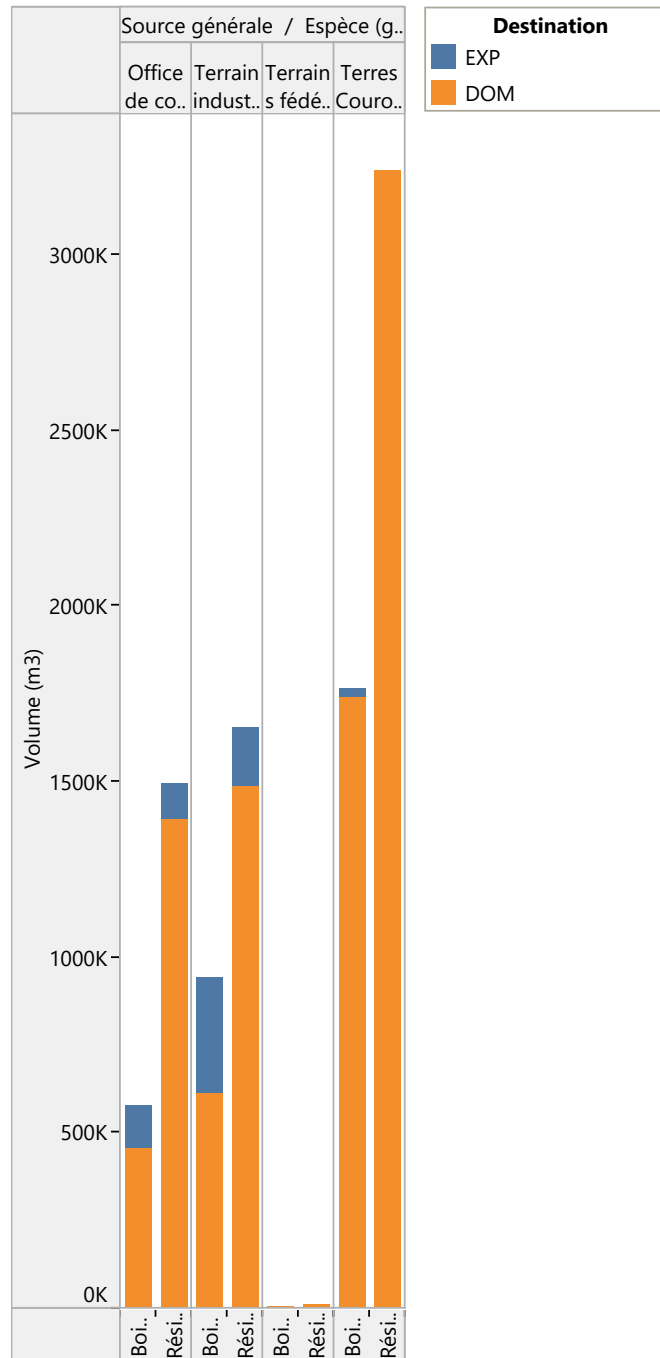


Tableau 1. Récolte totale de bois rond (m3) en 2020-21 au N.-B.

| Destination | Source générale / Espèce (group) | | | | | | | | Total |
|--------------|----------------------------------|------------------|--------------------|------------------|-------------------|--------------|------------------|------------------|------------------|
| | Office de commercialisation | | Terrain industriel | | Terrains fédéraux | | Terres Couronne | | |
| | Bois dur | Résineux | Bois dur | Résineux | Bois dur | Résineux | Bois dur | Résineux | |
| EXP | 120 324 | 103 385 | 327 109 | 164 625 | | | 25 088 | | 740 531 |
| DOM | 457 922 | 1 391 937 | 614 785 | 1 485 890 | 4 064 | 9 848 | 1 737 458 | 3 238 992 | 8 940 896 |
| Total | 578 246 | 1 495 322 | 941 894 | 1 650 515 | 4 064 | 9 848 | 1 762 546 | 3 238 992 | 9 681 427 |

Tableau 2. Total du bois rond (m3) par source globale domestique et exportation

| Destination 1 | Source géné.. | Espèce | Produit | Année | | | | |
|---------------|---------------------------------|------------------------------|--------------------------|----------------|----------------|----------------|----------------|----------------|
| | | | | 2020 | 2019 | 2018 | 2017 | 2016 |
| DOM | Office de com mercialisation | Autre résineux | biomasse de bois rond | | 16 155 | | | |
| | | | Bois à pâte | | | | 423 | |
| | | | Bûches | | 1 | | | |
| | | | Copeaux d'arbres entiers | | | 27 163 | | |
| | | | Total | | 16 156 | 27 163 | 423 | |
| | | Bois dur mélangé | arbre en longueur | 2 817 | | | | |
| | | | arbre en longueur | | 11 339 | 6 131 | 507 | 7 191 |
| | | | biomasse de bois rond | | | 2 857 | | |
| | | | Bois à pâte | 130 434 | 120 320 | 107 873 | 112 964 | 134 207 |
| | | | Bois de chauffage | | 7 | 69 | 424 | 7 857 |
| | | | Bûches | 9 243 | 11 211 | 9 638 | 13 453 | 17 340 |
| | | | Copeaux d'arbres entiers | 69 980 | 58 483 | 42 764 | 45 967 | 105 886 |
| | | | Total | 212 474 | 201 360 | 169 332 | 173 315 | 273 161 |
| | | Bouleau (jaune et blanc) | arbre en longueur | | | 21 | | |
| | | | Bois à pâte | 22 550 | 24 577 | 8 827 | 12 960 | 11 742 |
| | | | Bûches | | 53 | | | |
| | | | Total | 22 550 | 24 630 | 8 848 | 12 960 | 11 742 |
| | | bouleau blanc | Bois à pâte | | | | | 33 |
| | | | Total | | | | | 33 |
| | | Cèdre | arbre en longueur | 4 576 | | | | |
| | | | arbre en longueur | | 2 314 | 3 477 | 8 509 | 3 555 |
| | | | Bois à pâte | 187 | 8 | 64 | 213 | 124 |
| | | | Bois de bardeaux | 545 | 369 | 791 | 4 041 | 6 622 |
| | | | Bois de colombage | 7 288 | 10 928 | 10 313 | 11 467 | 13 878 |
| | | | Bûches | 7 188 | 3 857 | 5 176 | 3 786 | 8 079 |
| | | | Total | 19 784 | 17 476 | 19 821 | 28 016 | 32 258 |
| | | épinette | Bois à pâte | | 264 | | | |
| | | | Total | | 264 | | | |
| | | Épinette, sapin, pin gris | arbre en longueur | 877 | | | | |
| | | | arbre en longueur | | 8 812 | 7 321 | 18 467 | 35 226 |
| | | Bois à pâte | 210 144 | 214 109 | 218 492 | 151 648 | 188 840 | |

Tableau 2. Total du bois rond (m3) par source globale domestique et exportation

| Destination 1 | Source géné.. | Espèce | Produit | Année | | | | |
|---------------|-----------------------------|---------------------------|--------------------------|------------------|------------------|------------------|------------------|------------------|
| | | | | 2020 | 2019 | 2018 | 2017 | 2016 |
| DOM | Office de commercialisation | Épinette, sapin, pin gris | Bois de colombage | 672 778 | 540 963 | 560 746 | 548 645 | 638 586 |
| | | | Bûches | 330 073 | 399 423 | 262 916 | 278 303 | 295 536 |
| | | | Copeaux d'arbres entiers | 12 828 | 25 893 | | 29 251 | |
| | | | Total | 1 226 700 | 1 189 200 | 1 049 475 | 1 026 314 | 1 158 188 |
| | | Espèces mélangées | biomasse de bois rond | | 999 | 17 555 | 11 519 | 11 156 |
| | | | Bois de chauffage | | | | 1 659 | |
| | | | Total | | 999 | 17 555 | 13 178 | 11 156 |
| | | Frêne | Bûches | 219 | 620 | 461 | | 658 |
| | | | Total | 219 | 620 | 461 | | 658 |
| | | mélèze | arbre en longueur | 4 | | | | |
| | | | arbre en longueur | | 20 | 17 | 916 | 347 |
| | | | Bois à pâte | 94 | 408 | 593 | | 1 807 |
| | | | Bois de chauffage | | 28 | 1 400 | 885 | 324 |
| | | | Bois de colombage | | | | | 395 |
| | | | Bûches | 1 220 | 335 | 459 | 232 | 57 |
| | | | Total | 1 318 | 791 | 2 469 | 2 033 | 2 930 |
| | | Peuplier | arbre en longueur | | 529 | 2 360 | 526 | |
| | | | biomasse de bois rond | | | 6 017 | | |
| | | | Bois à pâte | 220 319 | 195 225 | 199 406 | 208 064 | 221 370 |
| | | | Bûches | 2 360 | 4 782 | 2 900 | 8 835 | 8 722 |
| | | | Total | 222 679 | 200 536 | 210 683 | 217 425 | 230 092 |
| | | pin blanc | Bûches | 39 412 | 29 468 | 23 221 | 18 265 | 24 722 |
| | | | Total | 39 412 | 29 468 | 23 221 | 18 265 | 24 722 |
| | | Pin rouge | arbre en longueur | 23 | | | | |
| | | | arbre en longueur | | | 32 | 32 | 109 |
| | | | Bois à pâte | 2 397 | 1 522 | 1 128 | 1 945 | 559 |
| | | | Bois de colombage | | 9 | 232 | 563 | |
| Bûches | 2 666 | | 743 | 1 678 | 6 950 | 3 587 | | |
| Pôles | 640 | | 130 | 200 | 840 | 545 | | |
| Total | 5 726 | | 2 404 | 3 270 | 10 330 | 4 800 | | |
| Pruche | Bois à pâte | | | | 67 | 392 | | |
| | Bois de colombage | | | | 382 | | | |

Tableau 2. Total du bois rond (m3) par source globale domestique et exportation

| Destination 1 | Source géné.. | Espèce | Produit | Année | | | | |
|---------------------------|-----------------------------|--------------------|--------------------------|-----------------------|------------------|------------------|------------------|----------------|
| | | | | 2020 | 2019 | 2018 | 2017 | 2016 |
| DOM | Office de commercialisation | Pruche | Bûches | 7 078 | 5 554 | 7 551 | 5 177 | 6 895 |
| | | | Total | 7 078 | 5 554 | 7 551 | 5 626 | 7 287 |
| | | Résineux mélangés | biomasse de bois rond | 6 247 | | 8 234 | | |
| | | | Bois à pâte | 85 090 | 62 444 | 67 786 | 78 483 | 81 764 |
| | | | Bois de colompage | 296 | | | | |
| | | | Bûches | 286 | 18 205 | 1 | | |
| | | | Copeaux d'arbres entiers | | | | | 35 366 |
| | | | Total | 91 919 | 80 649 | 76 021 | 78 483 | 117 130 |
| | | Total | 1 849 859 | 1 770 107 | 1 615 870 | 1 586 368 | 1 874 157 | |
| | | Terrain industriel | Autre résineux | biomasse de bois rond | | 6 436 | | 112 |
| | Total | | | | 6 436 | | 112 | 1 331 |
| | Bois dur mélangé | | arbre en longueur | | | 230 | 5 376 | |
| | | | biomasse de bois rond | | 35 077 | 47 780 | | |
| | | | Bois à pâte | 153 285 | 123 465 | 111 261 | 144 930 | 181 878 |
| | | | Bûches | 89 788 | 133 548 | 75 370 | 77 423 | 96 537 |
| | | | Copeaux d'arbres entiers | 279 423 | 184 207 | 219 615 | 229 197 | 196 592 |
| | | | Total | 522 496 | 476 297 | 454 256 | 456 926 | 475 007 |
| | Bouleau (jaune et blanc) | | arbre en longueur | 179 | | | | |
| | | | Bois à pâte | 14 218 | 12 145 | 3 494 | 2 028 | 6 444 |
| | | | bois de bardeaux | 515 | | | | |
| | | | Bois de colompage | 1 174 | | | | |
| | | | Total | 16 086 | 12 145 | 3 494 | 2 028 | 6 444 |
| | Cèdre | | arbre en longueur | 1 636 | | | | |
| | | | arbre en longueur | | 1 340 | 2 229 | 1 383 | 874 |
| | | | bois de bardeaux | 7 125 | 13 130 | 7 016 | 15 684 | 15 479 |
| | | | Bois de colompage | 6 381 | 10 209 | 8 368 | 22 677 | 22 292 |
| | | | Bûches | 4 002 | 13 752 | 4 963 | 6 245 | 2 704 |
| Total | | | 19 144 | 38 431 | 22 576 | 45 989 | 41 349 | |
| Épinette, sapin, pin gris | arbre en longueur | | | | 2 408 | 36 316 | 87 179 | |
| | biomasse de bois rond | 29 752 | | | | | | |
| | Bois à pâte | 330 909 | 280 056 | 35 849 | 68 710 | 90 643 | | |
| | Bois de colompage | 692 615 | 697 791 | 658 108 | 639 610 | 725 337 | | |

Tableau 2. Total du bois rond (m3) par source globale domestique et exportation

| Destination 1 | Source géné.. | Espèce | Produit | Année | | | | | |
|------------------|--------------------|---------------------------|--------------------------|------------------|------------------|------------------|------------------|------------------|------------------|
| | | | | 2020 | 2019 | 2018 | 2017 | 2016 | |
| DOM | Terrain industriel | Épinette, sapin, pin gris | Bûches | 388 898 | 411 420 | 386 319 | 430 358 | 374 574 | |
| | | | Copeaux d'arbres entiers | | 26 417 | 12 655 | 42 755 | | |
| | | | Total | 1 442 174 | 1 415 684 | 1 095 339 | 1 217 749 | 1 277 733 | |
| | | Espèces mélangées | biomasse de bois rond | | | 3 556 | | | |
| | | | Total | | | 3 556 | | | |
| | | Peuplier | Bois à pâte | 75 739 | 58 672 | 59 181 | 71 849 | 48 516 | |
| | | | Bûches | 464 | 558 | | | | |
| | | | Lattes | | 2 100 | 3 296 | | | |
| | | | Total | 76 203 | 61 330 | 62 477 | 71 849 | 48 516 | |
| | | pin blanc | Bûches | 627 | 9 111 | 1 538 | 4 016 | 11 533 | |
| | | | Total | 627 | 9 111 | 1 538 | 4 016 | 11 533 | |
| | | Pin rouge | arbre en longueur | 45 | | | | | |
| | | | Bois à pâte | 4 560 | 1 066 | 831 | 1 045 | 2 175 | |
| | | | Bois de colombage | | | 270 | | | |
| | | | Bûches | 219 | 2 623 | 713 | | 341 | |
| | | | Pôles | | 65 | 40 | | 69 | |
| | | | Total | 4 824 | 3 754 | 1 854 | 1 045 | 2 585 | |
| | | Pruche | Bûches | 1 547 | 606 | 1 693 | 814 | 937 | |
| | Total | | 1 547 | 606 | 1 693 | 814 | 937 | | |
| | Résineux mélangés | biomasse de bois rond | 2 791 | | 148 | | | | |
| | | Bois à pâte | 9 236 | 13 | 323 | 5 678 | 6 942 | | |
| | | Bois de colombage | 4 028 | | | | | | |
| | | Bûches | 1 519 | | | | | | |
| | | Copeaux d'arbres entiers | | | 35 416 | | 58 490 | | |
| | | Total | 17 574 | 13 | 35 887 | 5 678 | 65 432 | | |
| | Total | | | | 2 100 675 | 2 023 807 | 1 682 670 | 1 806 206 | 1 930 867 |
| | Terrains fédéraux | Autre résineux | biomasse de bois rond | | 1 081 | | | | |
| Total | | | | 1 081 | | | | | |
| Bois dur mélangé | | Bois à pâte | 2 563 | 5 838 | 6 761 | 5 182 | 9 291 | | |
| | | Bûches | | 157 | 103 | 70 | | | |
| | | Copeaux d'arbres entiers | | | 108 | 513 | | | |
| | | Total | 2 563 | 5 995 | 6 972 | 5 765 | 9 291 | | |

Tableau 2. Total du bois rond (m3) par source globale domestique et exportation

| Destination 1 | Source géné.. | Espèce | Produit | Année | | | | |
|-------------------|-------------------|---------------------------|-----------------------|---------------|---------------|---------------|---------------|---------------|
| | | | | 2020 | 2019 | 2018 | 2017 | 2016 |
| DOM | Terrains fédéraux | Bouleau (jaune et blanc) | Bois à pâte | 373 | 1 839 | 2 151 | 810 | 3 652 |
| | | | Total | 373 | 1 839 | 2 151 | 810 | 3 652 |
| | | Cèdre | Bois de bardeaux | | | | 121 | |
| | | | Bois de colombage | | 220 | 836 | | |
| | | | Total | | 220 | 836 | 121 | |
| | | Épinette, sapin, pin gris | Bois à pâte | 2 709 | 5 931 | 4 548 | 7 203 | 9 020 |
| | | | Bois de colombage | 5 383 | 11 289 | 12 580 | 11 933 | 11 390 |
| | | | Bûches | 1 726 | 7 682 | 4 738 | 5 774 | 10 625 |
| | | | Total | 9 818 | 24 902 | 21 866 | 24 910 | 31 035 |
| | | Espèces mélangées | biomasse de bois rond | | | 897 | | |
| | | | Total | | | 897 | | |
| | | Peuplier | Bois à pâte | 1 128 | 6 787 | 4 932 | 3 236 | 4 455 |
| | | | Total | 1 128 | 6 787 | 4 932 | 3 236 | 4 455 |
| | | pin blanc | Bûches | | 3 987 | 1 484 | 864 | 2 844 |
| | | | Total | | 3 987 | 1 484 | 864 | 2 844 |
| | | Pin rouge | Bois à pâte | | 19 | 124 | 19 | |
| | | | Bois de colombage | | | 121 | | |
| | | | Bûches | 30 | 150 | | | |
| | | | Total | 30 | 169 | 326 | 69 | |
| | | Pruche | Bûches | | | | 109 | |
| | | | Total | | | | 109 | |
| | | Résineux mélangés | Bois à pâte | | 562 | 38 | | 357 |
| | | | Total | | 562 | 38 | | 357 |
| Total | | | | 13 912 | 45 542 | 39 502 | 35 884 | 51 634 |
| Terres Couronne | Autre résineux | biomasse de bois rond | | 8 865 | | 1 870 | 427 | |
| | | Total | | 8 865 | | 1 870 | 427 | |
| | Bois dur mélangé | arbre en longueur | | 10 848 | 626 | | | |
| | | biomasse de bois rond | 1 384 | | | | | |
| | | Bois à pâte | 904 148 | 826 148 | 878 683 | 858 873 | 858 279 | |
| | | Bois de chauffage | 1 260 | 1 250 | | 1 260 | 3 000 | |
| Bois de colombage | 2 711 | | | | | | | |

Tableau 2. Total du bois rond (m3) par source globale domestique et exportation

| Destination 1 | Source géné.. | Espèce | Produit | Année | | | | |
|---------------|-------------------|---------------------------|--------------------------|------------------|------------------|------------------|------------------|------------------|
| | | | | 2020 | 2019 | 2018 | 2017 | 2016 |
| DOM | Terres Couronne | Bois dur mélangé | Bûches | 127 573 | 141 496 | 136 923 | 129 636 | 135 584 |
| | | | Copeaux d'arbres entiers | 287 814 | 396 986 | 328 429 | 332 115 | 382 451 |
| | | | Total | 1 324 890 | 1 376 728 | 1 344 661 | 1 321 884 | 1 379 314 |
| | | Bouleau (jaune et blanc) | arbre en longueur | | 3 956 | | | |
| | | | Bois à pâte | 64 104 | 42 252 | 30 045 | 27 194 | 27 158 |
| | | | Total | 64 104 | 46 208 | 30 045 | 27 194 | 27 158 |
| | | Cèdre | arbre en longueur | 2 967 | | | | |
| | | | arbre en longueur | | 9 196 | 7 082 | 4 424 | 8 737 |
| | | | bois de bardeaux | 20 707 | 23 392 | 19 191 | 39 294 | 41 005 |
| | | | Bois de colombage | 23 499 | 31 234 | 31 104 | 42 578 | 46 399 |
| | | | Bûches | 4 270 | 7 378 | 1 553 | 4 231 | 2 341 |
| | | | Total | 51 443 | 71 200 | 58 930 | 90 527 | 98 482 |
| | | Épinette, sapin, pin gris | arbre en longueur | | 56 | 110 | 95 750 | 82 590 |
| | | | Bois à pâte | 191 153 | 260 005 | 244 568 | 150 186 | 173 961 |
| | | | Bois de colombage | 1 906 927 | 1 619 823 | 1 957 576 | 1 837 594 | 1 958 348 |
| | | | Bûches | 887 529 | 1 282 564 | 921 466 | 1 014 091 | 977 691 |
| | | | Copeaux d'arbres entiers | 65 117 | 68 333 | | 74 652 | |
| | | | Total | 3 050 726 | 3 230 781 | 3 123 720 | 3 172 273 | 3 192 590 |
| | | Espèces mélangées | biomasse de bois rond | | | 7 264 | | 890 |
| | | | Total | | | 7 264 | | 890 |
| | | Frêne | Bûches | | | | | 21 |
| | | | Total | | | | | 21 |
| | | mélèze | Bûches | | | 349 | | |
| Total | | | | 349 | | | | |
| Peuplier | arbre en longueur | | 131 | | | | | |
| | Bois à pâte | 308 897 | 351 916 | 371 370 | 427 688 | 357 753 | | |
| | Bois de colombage | 7 794 | | | | | | |
| | Bûches | 31 773 | 38 261 | 38 268 | 44 901 | 47 335 | | |
| | Lattes | | 5 275 | 4 040 | | | | |
| | Total | 348 464 | 395 583 | 413 678 | 472 589 | 405 088 | | |
| pin blanc | Bûches | 99 095 | 96 554 | 103 720 | 115 183 | 101 666 | | |
| | Total | 99 095 | 96 554 | 103 720 | 115 183 | 101 666 | | |

Tableau 2. Total du bois rond (m3) par source globale domestique et exportation

| Destination 1 | Source géné.. | Espèce | Produit | Année | | | | | | |
|---------------|-----------------------------|--------------------------|--------------------------|------------------|-------------------|------------------|------------------|---------------|--|--|
| | | | | 2020 | 2019 | 2018 | 2017 | 2016 | | |
| DOM | Terres Couronne | Pin rouge | arbre en longueur | 857 | | | | | | |
| | | | arbre en longueur | | 258 | 15 | 195 | 527 | | |
| | | | Bois à pâte | 8 558 | 5 380 | 5 824 | 3 218 | 1 258 | | |
| | | | Bois de colombage | | 125 | 3 328 | | | | |
| | | | Bûches | 2 495 | 2 357 | 2 827 | 7 568 | 9 488 | | |
| | | | Pôles | 397 | 795 | 61 | 528 | 654 | | |
| | | | Total | 12 307 | 8 915 | 12 055 | 11 509 | 11 927 | | |
| | | Pruche | Bûches | 8 867 | 2 114 | 2 822 | 2 983 | 3 026 | | |
| | | | Total | 8 867 | 2 114 | 2 822 | 2 983 | 3 026 | | |
| | | Résineux mélangés | biomasse de bois rond | 4 859 | | 762 | | 1 418 | | |
| | | | Bois à pâte | 5 615 | 116 746 | 105 819 | 100 736 | 119 428 | | |
| | | | Bois de colombage | 5 261 | | | | | | |
| | | | Bûches | 819 | 14 310 | | | | | |
| | | | Copeaux d'arbres entiers | | | 106 413 | | 113 059 | | |
| | | Total | 16 554 | 131 056 | 212 994 | 100 736 | 233 905 | | | |
| | | Total | 4 976 450 | 5 368 004 | 5 310 238 | 5 316 748 | 5 454 494 | | | |
| | | Total | 8 940 896 | 9 207 460 | 8 648 280 | 8 745 206 | 9 311 152 | | | |
| EXP | Office de commercialisation | Autre bois dur | Bois à pâte | | | | | 691 | | |
| | | | Bûches | | | | | 1 058 | | |
| | | | Total | | | | | 1 749 | | |
| | | Bois dur mélangé | arbre en longueur | | 104 | | | | | |
| | | | Bois à pâte | 57 781 | 79 228 | 88 907 | 145 822 | 144 977 | | |
| | | | Bois de colombage | | | | | 8 235 | | |
| | | | Bûches | 4 315 | 7 207 | 9 550 | 3 994 | 15 106 | | |
| | | | placage | 213 | 258 | 160 | 144 | 135 | | |
| | | | Pôles | | | 193 | | | | |
| | | Total | 62 309 | 86 797 | 98 810 | 149 960 | 168 453 | | | |
| | | Bouleau (jaune et blanc) | Bois à pâte | | | | | 232 | | |
| | | | Total | | | | | 232 | | |
| | | bouleau blanc | Bûches | | | 2 | | | | |
| | | | Total | | | 2 | | | | |
| | | | | Cèdre | arbre en longueur | 1 077 | | | | |

Tableau 2. Total du bois rond (m3) par source globale domestique et exportation

| Destination 1 | Source géné.. | Espèce | Produit | Année | | | | |
|-------------------|-----------------------------|---------------------------|---------------------|---------------|----------------|----------------|---------------|---------------|
| | | | | 2020 | 2019 | 2018 | 2017 | 2016 |
| EXP | Office de commercialisation | Cèdre | arbre en longueur | | 3 570 | 2 239 | 6 344 | 7 287 |
| | | | Bois à pâte | | | | | 23 |
| | | | Bois de bardeaux | | 65 | 65 | 527 | 535 |
| | | | Bois de colombage | | | 509 | 4 064 | 2 255 |
| | | | Bûches | 3 011 | 4 844 | 6 395 | 3 260 | 7 058 |
| | | | Total | 4 088 | 8 479 | 9 208 | 14 195 | 17 158 |
| | | épinette | Bois à pâte | | 69 | | | |
| | | | Bois de colombage | | | | | 155 |
| | | | Bûches | | | | | 81 |
| | | | Total | | 69 | | | 236 |
| | | Épinette, sapin, pin gris | arbre en longueur | 15 227 | | | | |
| | | | arbre en longueur | | 10 094 | 26 716 | 19 071 | 8 214 |
| | | | Bois à pâte | 17 390 | 32 469 | 18 353 | 3 155 | 3 263 |
| | | | Bois de colombage | 58 576 | 56 733 | 44 602 | 24 758 | 42 394 |
| | | | Bûches | 6 825 | 10 089 | 26 790 | 11 615 | 11 757 |
| | | | Total | 98 018 | 109 385 | 116 461 | 58 599 | 65 628 |
| | | érable à sucre | Placage | | | 63 | | |
| | | | Total | | | 63 | | |
| | | Érable rouge | Bûches | | | 12 | 724 | |
| | | | Total | | | 12 | 724 | |
| | | Espèces mélangées | Biomasse forestière | | | 27 740 | 51 556 | 46 901 |
| | | | Total | | | 27 740 | 51 556 | 46 901 |
| | | mélèze | Bois à pâte | | 100 | | | |
| | | | Bois de colombage | | | 86 | | |
| | | | Bûches | 165 | 61 | 110 | 48 | 572 |
| | | | Total | 165 | 161 | 196 | 48 | 572 |
| | | Peuplier | arbre en longueur | 5 886 | | | | |
| arbre en longueur | | | 9 545 | 10 279 | | | | |
| Bois à pâte | 49 337 | | 48 491 | 61 338 | 81 476 | 83 727 | | |
| Bois de colombage | | | | | | 2 378 | | |
| Bûches | 2 792 | | 8 262 | 5 166 | 10 661 | 3 380 | | |
| Total | 58 015 | | 66 298 | 76 783 | 92 137 | 89 485 | | |

Tableau 2. Total du bois rond (m3) par source globale domestique et exportation

| Destination 1 | Source géné.. | Espèce | Produit | Année | | | | | | |
|-------------------|-----------------------------|--------------------|------------------------------|----------------|----------------|----------------|----------------|----------------|----------------|----------------|
| | | | | 2020 | 2019 | 2018 | 2017 | 2016 | | |
| EXP | Office de commercialisation | pin blanc | Bûches | 65 | | 16 | | 126 | | |
| | | | Total | 65 | | 16 | | 126 | | |
| | | Pin rouge | Bois à pâte | | 162 | 591 | | | | |
| | | | Bois de colombage | 278 | 441 | 344 | 542 | | | |
| | | | Bûches | 693 | 59 | 823 | 783 | | | |
| | | | Pôles | | | | | 33 | | |
| | | | Total | 971 | 662 | 1 758 | 1 325 | 33 | | |
| | | Pruche | Bois de colombage | | 249 | 380 | | 34 | | |
| | | | Bûches | 78 | | 116 | | | | |
| | | | Total | 78 | 249 | 496 | | 34 | | |
| | | Résineux mélangés | Bûches | | | | | 3 793 | | |
| | | | Total | | | | | 3 793 | | |
| | | Total | | | | 223 709 | 272 100 | 331 545 | 368 544 | 394 400 |
| | | Terrain industriel | Bois dur et peuplier (mixte) | Bois à pâte | | | | | 39 151 | |
| | Total | | | | | | | 39 151 | | |
| | Bois dur mélangé | | arbre en longueur | 5 080 | | | | | | |
| | | | arbre en longueur | | 4 502 | 2 439 | | 685 | | |
| | | | Biomasse forestière | | 23 080 | 74 859 | 37 658 | 139 552 | | |
| | | | Bois à pâte | 189 747 | 202 869 | 261 095 | 239 043 | 198 089 | | |
| | | | Bois de colombage | 39 390 | | | | | | |
| | | | Bûches | 18 595 | 17 837 | 24 197 | 25 043 | 29 879 | | |
| | | | Copeaux d'arbres entiers | | | 2 960 | 1 475 | 17 594 | | |
| | | | placage | 8 527 | 7 205 | 6 556 | 6 308 | 7 049 | | |
| | Total | | 261 339 | 255 493 | 372 106 | 309 527 | 392 848 | | | |
| | Bouleau (jaune et blanc) | | Bois à pâte | | | | 4 855 | | | |
| | | | Total | | | | 4 855 | | | |
| | Cèdre | | arbre en longueur | | | 151 | | 919 | | |
| Bois de bardeaux | | | | 3 955 | 3 431 | 10 424 | 12 239 | | | |
| Bois de colombage | | | 3 732 | 1 883 | 2 437 | 1 739 | 3 432 | | | |
| Bûches | | | | | 192 | 415 | 268 | | | |
| Total | | | 3 732 | 5 838 | 6 211 | 12 578 | 16 858 | | | |
| épinette | Bois de colombage | | | | | | 4 635 | | | |

Tableau 2. Total du bois rond (m3) par source globale domestique et exportation

| Destination 1 EXP | Source géné.. | Espèce | Produit | Année | | | | |
|--------------------------|--------------------|---------------------------|--------------------------|----------------|----------------|----------------|----------------|---------------|
| | | | | 2020 | 2019 | 2018 | 2017 | 2016 |
| EXP | Terrain industriel | épinette | Total | | | | | 4 635 |
| | | Épinette, sapin, pin gris | arbre en longueur | 3 150 | | | | |
| | | | arbre en longueur | | 5 243 | | | 9 417 |
| | | | Bois à pâte | 3 926 | 1 109 | 50 758 | 61 866 | 526 |
| | | | Bois de colombage | 138 372 | 42 088 | 68 456 | 147 248 | 141 895 |
| | | | Bûches | 14 724 | 3 700 | 48 852 | 45 706 | 46 093 |
| | | | Copeaux d'arbres entiers | | | | | 15 557 |
| | | Total | 160 172 | 52 140 | 168 066 | 254 820 | 213 488 | |
| | | Peuplier | arbre en longueur | 33 | | | | |
| | | | arbre en longueur | | | 71 | | 160 |
| | | | Bois à pâte | 63 832 | 85 890 | 81 306 | 96 714 | 84 202 |
| | | | Bûches | 1 905 | 3 100 | 1 863 | 986 | 1 773 |
| | | | Total | 65 770 | 88 990 | 83 240 | 97 700 | 86 135 |
| | | pin blanc | Bûches | 601 | 1 714 | 859 | 77 | 600 |
| | | | Total | 601 | 1 714 | 859 | 77 | 600 |
| | | Pin rouge | Bois à pâte | | | 1 614 | 409 | |
| | | | Bois de colombage | | | | 573 | |
| | | | Bûches | 120 | 224 | 1 190 | 1 977 | 2 087 |
| | | | Total | 120 | 224 | 2 804 | 2 959 | 2 087 |
| | Pruche | Bois à pâte | | | 737 | | | |
| | | Total | | | 737 | | | |
| | Résineux mélangés | Bois de colombage | | | | | 26 422 | |
| | | Bûches | | 14 651 | | | 37 572 | |
| | | Total | | 14 651 | | | 63 994 | |
| | Total | | 491 734 | 419 050 | 634 023 | 682 516 | 819 796 | |
| | Terres Couronne | Bois dur mélangé | Bois à pâte | 21 885 | 27 308 | | 1 862 | 6 327 |
| | | | Copeaux d'arbres entiers | | | | | 1 847 |
| Total | | | 21 885 | 27 308 | | 1 862 | 8 174 | |
| Bouleau (jaune et blanc) | | Bois à pâte | | | 15 477 | 21 127 | | |
| | | Total | | | 15 477 | 21 127 | | |
| Espèces mélangées | | Biomasse forestière | | | 3 470 | | | |
| | | Total | | | 3 470 | | | |

Tableau 2. Total du bois rond (m3) par source globale domestique et exportation

| Destination 1 | Source géné.. | Espèce | Produit | Année | | | | |
|---------------|--------------------|----------------|----------------|----------------|------------------|------------------|--------------|--------------|
| | | | | 2020 | 2019 | 2018 | 2017 | 2016 |
| EXP | Terres Couronne | Peuplier | Bois à pâte | 3 203 | | | | 1 214 |
| | | | Total | 3 203 | | | | 1 214 |
| | | Total | 25 088 | 27 308 | 18 947 | 22 989 | 9 388 | |
| | Total | 740 531 | 718 458 | 984 515 | 1 074 049 | 1 223 584 | | |

**Figure 3. Total du bois rond aux usines du Nouveau-Brunswick
2020-21**

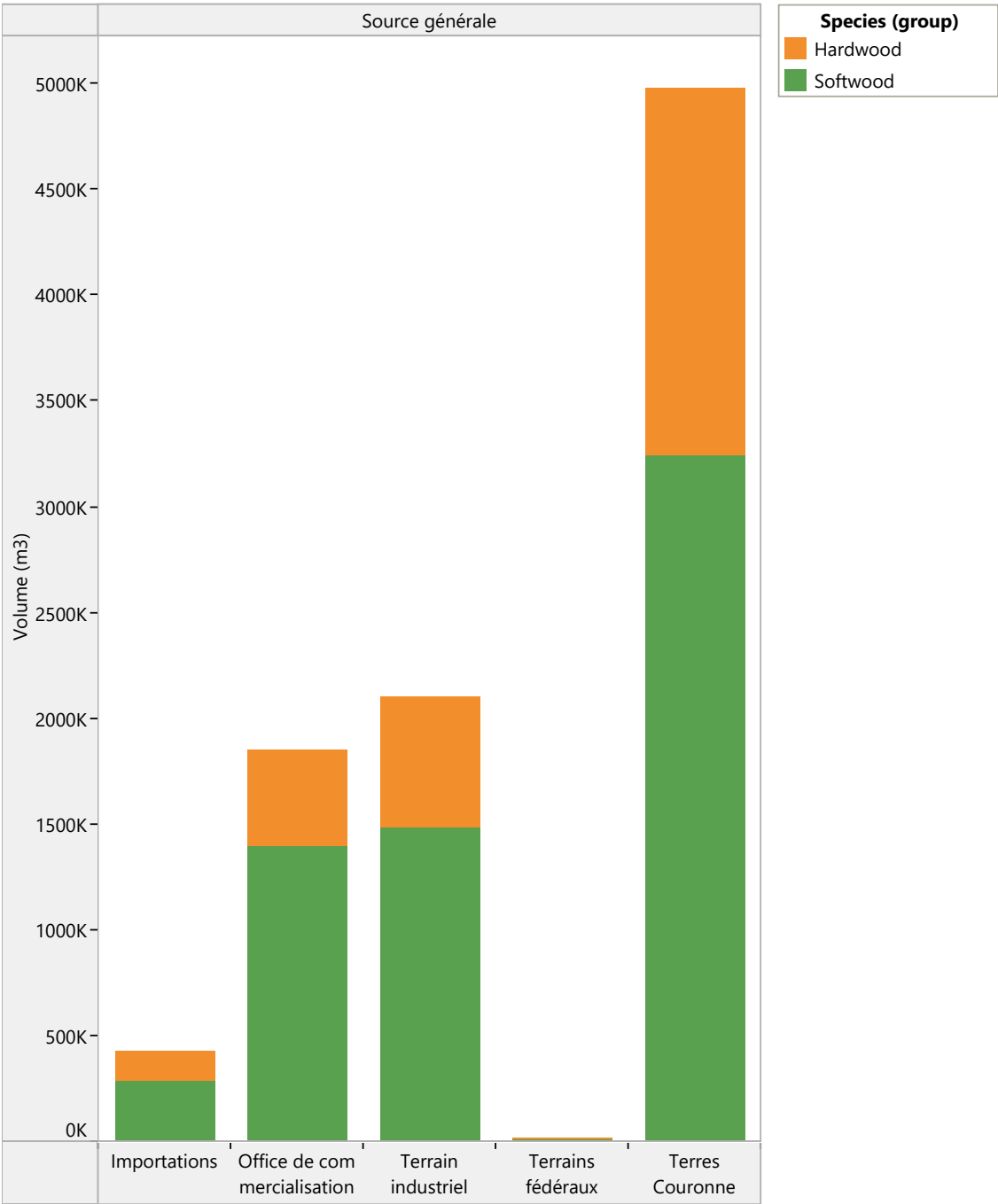


Figure 4. Total du bois rond de la Couronne aux usines du Nouveau-Brunswick 2020-21

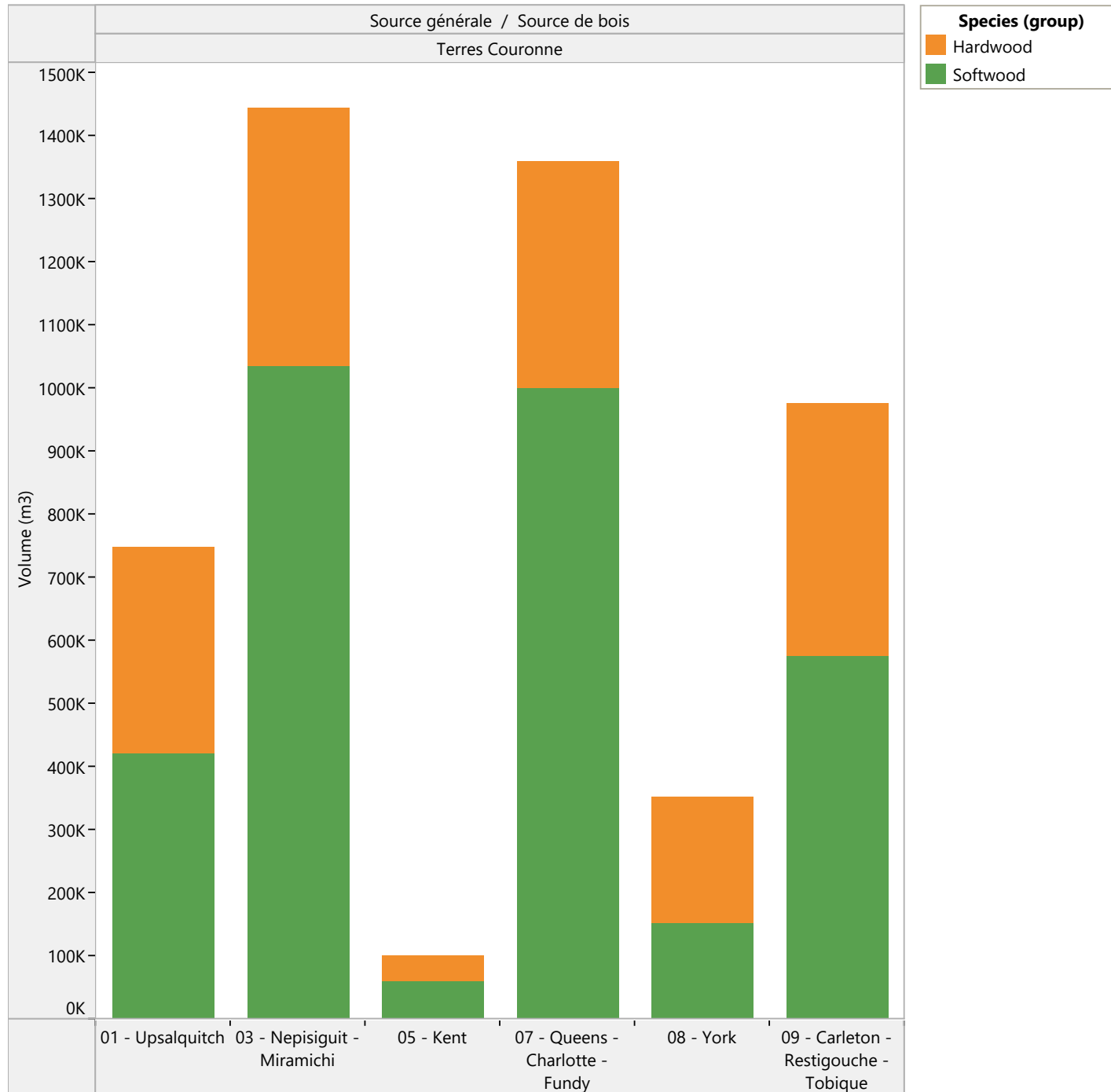


Tableau 3. Total du bois rond de la Couronne aux usines du Nouveau-Brunswick 2020-21

| Espèce | | Source générale / Source de bois | | | | | | | | |
|---------------------------|--------------------------|----------------------------------|-----------------------------|---------------|---------------------------------|----------------|---------------------------------------|-------|------------------|------------------|
| | | Terres Couronne | | | | | | | Total | Total |
| | | 01 - Upsalquitch | 03 - Nepisiguit - Miramichi | 05 - Kent | 07 - Queens - Charlotte - Fundy | 08 - York | 09 - Carleton - Restigouche - Tobique | Total | | |
| Bois dur mélangé | biomasse de bois rond | | | | | | | 1 384 | 1 384 | 1 384 |
| | Bois à pâte | 190 901 | 286 752 | 26 622 | 49 530 | 84 354 | 265 989 | | 904 148 | 904 148 |
| | Bois de chauffage | | 1 260 | | | | | | 1 260 | 1 260 |
| | Bois de colombage | | | | 262 | | 2 449 | | 2 711 | 2 711 |
| | Bûches | 38 596 | 19 520 | 332 | 8 119 | 6 054 | 54 952 | | 127 573 | 127 573 |
| | Copeaux d'arbres entiers | | 28 | | 263 317 | 21 315 | 3 154 | | 287 814 | 287 814 |
| | Total | 229 497 | 307 560 | 26 954 | 321 228 | 111 723 | 327 928 | | 1 324 890 | 1 324 890 |
| Bouleau (jaune et blanc) | Bois à pâte | 4 148 | 1 342 | | 1 012 | 39 730 | 17 872 | | 64 104 | 64 104 |
| | Total | 4 148 | 1 342 | | 1 012 | 39 730 | 17 872 | | 64 104 | 64 104 |
| Cèdre | arbre en longueur | | 2 795 | | 32 | 140 | | | 2 967 | 2 967 |
| | bois de bardeaux | 7 791 | 5 009 | | 484 | 3 658 | 3 765 | | 20 707 | 20 707 |
| | Bois de colombage | 6 331 | 8 997 | 247 | 3 176 | 2 309 | 2 439 | | 23 499 | 23 499 |
| | Bûches | 3 054 | | | 1 216 | | | | 4 270 | 4 270 |
| | Total | 17 176 | 16 801 | 247 | 4 908 | 6 107 | 6 204 | | 51 443 | 51 443 |
| Épinette, sapin, pin gris | Bois à pâte | | 342 | | 187 936 | 2 207 | 668 | | 191 153 | 191 153 |
| | Bois de colombage | 295 677 | 795 816 | 54 369 | 468 645 | 34 894 | 257 526 | | 1 906 927 | 1 906 927 |
| | Bûches | 107 175 | 173 010 | 2 480 | 215 979 | 77 844 | 311 041 | | 887 529 | 887 529 |
| | Copeaux d'arbres entiers | | | | 65 117 | | | | 65 117 | 65 117 |
| | Total | 402 852 | 969 168 | 56 849 | 937 677 | 114 945 | 569 235 | | 3 050 726 | 3 050 726 |
| Peuplier | Bois à pâte | 68 796 | 100 705 | 14 035 | 29 232 | 49 688 | 46 441 | | 308 897 | 308 897 |
| | Bois de colombage | | | | 7 794 | | | | 7 794 | 7 794 |
| | Bûches | 24 527 | 772 | | | | 6 474 | | 31 773 | 31 773 |
| | Total | 93 323 | 101 477 | 14 035 | 37 026 | 49 688 | 52 915 | | 348 464 | 348 464 |
| Pin blanc | Bûches | | 45 508 | 964 | 52 184 | 439 | | | 99 095 | 99 095 |
| | Total | | 45 508 | 964 | 52 184 | 439 | | | 99 095 | 99 095 |
| Pin rouge | arbre en longueur | | | | 12 | 845 | | | 857 | 857 |
| | Bois à pâte | | 109 | | 4 582 | 3 867 | | | 8 558 | 8 558 |
| | Bûches | | 344 | | 290 | 1 861 | | | 2 495 | 2 495 |
| | Pôles | | | | 12 | 385 | | | 397 | 397 |

Tableau 3. Total du bois rond de la Couronne aux usines du Nouveau-Brunswick 2020-21

| Espèce | | Produit | | Source générale / Source de bois | | | | | | Total |
|-------------------|-----------------------|----------------|------------------|----------------------------------|-----------------------------|----------------|---------------------------------|------------------|---------------------------------------|-------|
| | | | | Terres Couronne | | | | | | |
| | | | | 01 - Upsalquitch | 03 - Nepisiguit - Miramichi | 05 - Kent | 07 - Queens - Charlotte - Fundy | 08 - York | 09 - Carleton - Restigouche - Tobique | |
| Pin rouge | Total | | 453 | | 4 896 | 6 958 | | 12 307 | 12 307 | |
| Pruche | Bûches | | | | 95 | 8 740 | 32 | 8 867 | 8 867 | |
| | Total | | | | 95 | 8 740 | 32 | 8 867 | 8 867 | |
| Résineux mélangés | biomasse de bois rond | | | | | 4 859 | | 4 859 | 4 859 | |
| | Bois à pâte | 1 236 | 358 | | | 4 021 | | 5 615 | 5 615 | |
| | Bois de colompage | | | | | 5 140 | 121 | 5 261 | 5 261 | |
| | Bûches | | | | | 719 | 100 | 819 | 819 | |
| | Total | 1 236 | 358 | | | 14 739 | 221 | 16 554 | 16 554 | |
| Total | | 748 232 | 1 442 667 | 99 049 | 1 359 026 | 353 069 | 974 407 | 4 976 450 | 4 976 450 | |

Figure 5. Total du bois rond des offices de commercialisation aux usines du Nouveau-Brunswick 2020-21

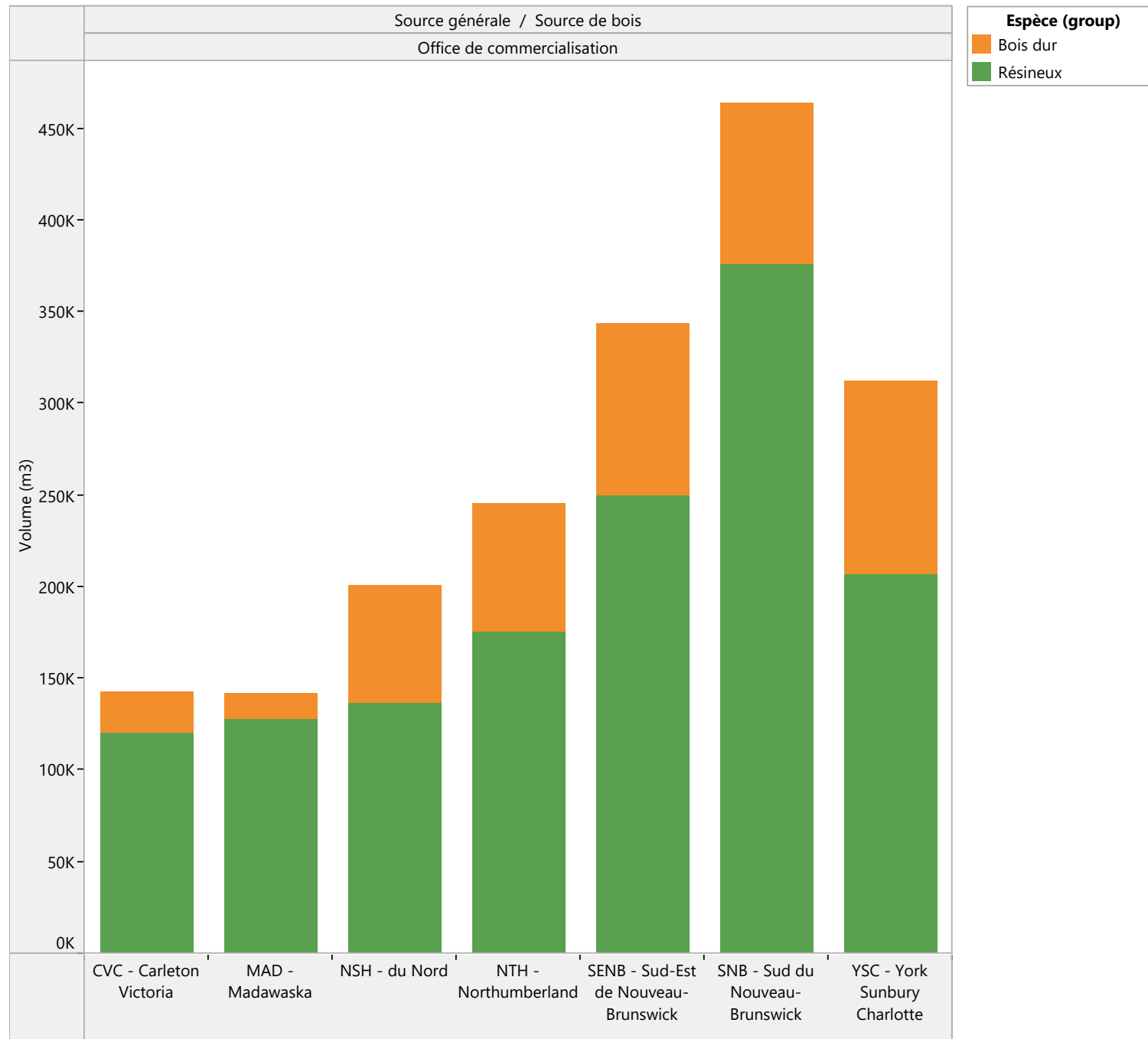


Tableau 4. Total du bois rond des offices de commercialisation aux usines du Nouveau-Brunswick 2020-21

| | | Source générale / Source de bois | | | | | | | |
|---------------------------|--------------------------|----------------------------------|-----------------|----------------|---------------------|-------------------------------------|--------------------------------|------------------------------|------------------|
| | | Office de commercialisation | | | | | | | |
| Espèce | Produit | CVC - Carleton Victoria | MAD - Madawaska | NSH - du Nord | NTH - Nortumberland | SENB - Sud-Est de Nouveau-Brunswick | SNB - Sud du Nouveau-Brunswick | YSC - York Sunbury Charlotte | Total |
| Bois dur mélangé | arbre en longueur | 2 817 | | | | | | | 2 817 |
| | Bois à pâte | 11 923 | 6 998 | 15 193 | 24 630 | 11 291 | 17 959 | 42 440 | 130 434 |
| | Bûches | 970 | 3 490 | 1 591 | 364 | 350 | 726 | 1 752 | 9 243 |
| | Copeaux d'arbres entiers | | | | 4 037 | 15 143 | 42 041 | 8 759 | 69 980 |
| | Total | 15 710 | 10 488 | 16 784 | 29 031 | 26 784 | 60 726 | 52 951 | 212 474 |
| Bouleau (jaune et blanc) | Bois à pâte | 865 | 108 | 3 086 | 3 825 | | 2 117 | 12 549 | 22 550 |
| | Total | 865 | 108 | 3 086 | 3 825 | | 2 117 | 12 549 | 22 550 |
| Cèdre | arbre en longueur | | | | 1 348 | | 74 | 3 154 | 4 576 |
| | Bois à pâte | | | | | 187 | | | 187 |
| | bois de bardeaux | | 95 | 193 | | | 12 | 245 | 545 |
| | Bois de colombage | 11 | | 1 108 | 1 247 | 2 018 | 1 066 | 1 838 | 7 288 |
| | Bûches | 1 379 | 4 183 | 235 | 131 | | 672 | 588 | 7 188 |
| | Total | 1 390 | 4 278 | 1 536 | 2 726 | 2 205 | 1 824 | 5 825 | 19 784 |
| Épinette, sapin, pin gris | arbre en longueur | 877 | | | | | | | 877 |
| | Bois à pâte | 5 907 | 32 973 | 30 098 | 4 984 | 27 134 | 93 785 | 15 263 | 210 144 |
| | Bois de colombage | 42 267 | 48 326 | 83 690 | 102 386 | 147 848 | 169 347 | 78 914 | 672 778 |
| | Bûches | 69 135 | 40 317 | 4 893 | 26 750 | 28 400 | 90 639 | 69 939 | 330 073 |
| | Copeaux d'arbres entiers | | | | 7 183 | | 4 223 | 1 422 | 12 828 |
| | Total | 118 186 | 121 616 | 118 681 | 141 303 | 203 382 | 357 994 | 165 538 | 1 226 700 |
| Frêne | Bûches | 219 | | | | | | | 219 |
| | Total | 219 | | | | | | | 219 |
| mélèze | arbre en longueur | 4 | | | | | | | 4 |
| | Bois à pâte | 94 | | | | | | | 94 |
| | Bûches | 158 | 1 054 | | | | 8 | | 1 220 |
| | Total | 256 | 1 054 | | | | 8 | | 1 318 |
| Peuplier | Bois à pâte | 5 348 | 3 456 | 42 121 | 37 297 | 67 315 | 24 895 | 39 887 | 220 319 |
| | Bûches | | 109 | 2 251 | | | | | 2 360 |
| | Total | 5 348 | 3 565 | 44 372 | 37 297 | 67 315 | 24 895 | 39 887 | 222 679 |

Tableau 4. Total du bois rond des offices de commercialisation aux usines du Nouveau-Brunswick 2020-21

| | | Source générale / Source de bois | | | | | | | |
|--------------------|-----------------------|----------------------------------|-----------------|----------------|----------------------|-------------------------------------|--------------------------------|------------------------------|------------------|
| | | Office de commercialisation | | | | | | | |
| Espèce | Produit | CVC - Carleton Victoria | MAD - Madawaska | NSH - du Nord | NTH - Northumberland | SENB - Sud-Est de Nouveau-Brunswick | SNB - Sud du Nouveau-Brunswick | YSC - York Sunbury Charlotte | Total |
| Pin blanc | Bûches | | | 471 | 6 744 | 10 565 | 10 011 | 11 621 | 39 412 |
| | Total | | | 471 | 6 744 | 10 565 | 10 011 | 11 621 | 39 412 |
| Pin rouge | arbre en longueur | | | | | | 23 | | 23 |
| | Bois à pâte | 97 | 807 | | 64 | 387 | 906 | 136 | 2 397 |
| | Bûches | 9 | 106 | | 395 | 321 | 1 036 | 799 | 2 666 |
| | Pôles | | | | | 187 | 222 | 231 | 640 |
| | Total | 106 | 913 | | 459 | 895 | 2 187 | 1 166 | 5 726 |
| Pruche | Bûches | 272 | | | 600 | 1 522 | 684 | 4 000 | 7 078 |
| | Total | 272 | | | 600 | 1 522 | 684 | 4 000 | 7 078 |
| Résineux mélangés | biomasse de bois rond | | | | 192 | | 13 | 6 042 | 6 247 |
| | Bois à pâte | 64 | | 15 734 | 23 169 | 31 074 | 3 284 | 11 765 | 85 090 |
| | Bois de colombage | | | | | | | 296 | 296 |
| | Bûches | | | | | | | 286 | 286 |
| | Total | 64 | | 15 734 | 23 361 | 31 074 | 3 297 | 18 389 | 91 919 |
| Grand Total | | 142 416 | 142 022 | 200 664 | 245 346 | 343 742 | 463 743 | 311 926 | 1 849 859 |

Tableau 5. Livraisons totales de bois rond aux usines des titulaires de permis et de sous-permis, par source

| Moulin | Source générale | Source_de_bois | Espèce | Produit | Année | | | | | | |
|-------------------|--------------------------------|-------------------------------------|--------------------|-------------------|-------------------|----------------|----------------|----------------|----------------|-------|-------|
| | | | | | 2020 | 2019 | 2018 | 2017 | 2016 | | |
| | Importations | L'Isle de Prince Édouard | Bois dur mélangé | Bois à pâte | | | 22 | | | | |
| | | | Peuplier | Bois à pâte | 14 010 | 18 597 | | 12 899 | 13 195 | | |
| | | Nouvelle Écosse | Bois dur mélangé | Bois à pâte | | 57 | | 806 | 304 | | |
| | | | Peuplier | Bois à pâte | 11 487 | 5 331 | 18 272 | 877 | 1 446 | | |
| | | | Résineux mélangés | Bois à pâte | 30 | | | | | | |
| | | Québec | Peuplier | Bois à pâte | | 239 | 2 913 | 2 427 | 6 980 | | |
| | | Total | | | 25 527 | 24 224 | 21 207 | 17 009 | 21 925 | | |
| | Office de commercialisation | NSH - du Nord | Bois dur mélangé | Bois à pâte | 9 328 | 9 259 | 4 775 | 5 630 | 3 718 | | |
| | | | Peuplier | Bois à pâte | 35 426 | | 24 433 | 21 895 | 21 456 | | |
| | | | Résineux mélangés | Bois à pâte | 15 734 | 18 672 | 10 550 | 11 113 | 11 601 | | |
| | | NTH - Northumberland | Bois dur mélangé | Bois à pâte | 16 374 | 13 991 | 11 134 | 12 497 | 16 735 | | |
| | | | Peuplier | Bois à pâte | 28 308 | 33 713 | 29 947 | 35 238 | 40 885 | | |
| | | | Résineux mélangés | Bois à pâte | 22 513 | | 27 060 | 25 640 | 31 351 | | |
| | | SENB - Sud-Est de Nouveau-Brunswick | Bois dur mélangé | Bois à pâte | 9 418 | 13 601 | 11 576 | 11 026 | 9 937 | | |
| | | | Peuplier | Bois à pâte | 62 189 | 67 600 | 57 865 | 46 187 | 47 050 | | |
| | | | Résineux mélangés | Bois à pâte | 31 074 | 39 626 | 26 649 | 27 707 | 26 160 | | |
| | | SNB - Sud du Nouveau-Brunswick | Bois dur mélangé | Bois à pâte | | 920 | 2 760 | 2 810 | 2 656 | | |
| | | | Peuplier | Bois à pâte | 7 612 | 5 315 | 7 115 | 8 611 | 7 982 | | |
| | | | Résineux mélangés | Bois à pâte | 3 284 | 3 242 | 3 419 | 5 144 | 4 037 | | |
| | | YSC - York Sunbury Charlotte | Bois dur mélangé | Bois à pâte | 110 | 812 | 127 | 830 | 516 | | |
| | | | Peuplier | Bois à pâte | 428 | 649 | 168 | 594 | 481 | | |
| | | | Résineux mélangés | Bois à pâte | 231 | 904 | 108 | 717 | 709 | | |
| | | Total | | | 242 029 | 208 304 | 217 686 | 215 639 | 225 274 | | |
| | | Arbec Forest Products | Terrain industriel | Fornebu Lumber | Bois dur mélangé | Bois à pâte | 111 | | 419 | 1 615 | 86 |
| | | | | | Peuplier | Bois à pâte | 194 | | 497 | 1 797 | 1 756 |
| | | | | | Résineux mélangés | Bois à pâte | 51 | | 323 | 2 018 | 2 352 |
| | J.D. Irving | | | Bois dur mélangé | Bois à pâte | 365 | 326 | 69 | 41 | 107 | |
| | | | | Peuplier | Bois à pâte | 1 351 | 863 | 3 367 | 1 082 | 3 527 | |
| | | | | Résineux mélangés | Bois à pâte | 163 | 13 | | 3 660 | 4 590 | |
| | Total | | | | 2 235 | 1 202 | 4 675 | 10 213 | 12 418 | | |
| Terrains fédéraux | First Nation Reserves | | Bois dur mélangé | Bois à pâte | 63 | | | | | | |
| | Réserves des Premières nations | | Bois dur mélangé | Bois à pâte | | | 228 | | | | |
| | | | Peuplier | Bois à pâte | | 1 036 | 369 | 349 | 165 | | |

Tableau 5. Livraisons totales de bois rond aux usines des titulaires de permis et de sous-permis, par source

| Moulin | Source générale | Source_de_bois | Espèce | Produit | Année | | | | | |
|--------------------------------|-----------------------------|---------------------------------|---------------------------|-----------------------|---------------|----------------|----------------|----------------|----------------|----------------|
| | | | | | 2020 | 2019 | 2018 | 2017 | 2016 | |
| Arbec Forest Products | Terrains fédéraux | Reserves des Premières Nations | Résineux mélangés | Bois à pâte | | 562 | 38 | | 357 | |
| | | Total | | | 63 | 1 598 | 635 | 349 | 522 | |
| | Terres Couronne | 03 - Nepisiguit - Miramichi | Bois dur mélangé | Bois à pâte | | 194 599 | 130 348 | 124 344 | 108 765 | 125 717 |
| | | | Peuplier | Bois à pâte | | 94 208 | 74 864 | 64 554 | 68 918 | 58 502 |
| | | | Résineux mélangés | Bois à pâte | | | 102 967 | 91 924 | 92 915 | 103 839 |
| | | 05 - Kent | Bois dur mélangé | Bois à pâte | | 26 622 | 13 055 | 11 116 | 15 118 | 15 434 |
| | | | Peuplier | Bois à pâte | | 14 035 | 14 186 | 18 192 | 14 392 | 12 388 |
| | | | Résineux mélangés | Bois à pâte | | | 13 361 | 12 757 | 2 273 | 10 706 |
| | | 07 - Queens - Charlotte - Fundy | Bois dur mélangé | Bois à pâte | | 288 | | 4 533 | 19 975 | 23 861 |
| | | | | Bois de colompage | | 262 | | | | |
| | | | Peuplier | Bois à pâte | | | 11 273 | 13 729 | 23 619 | 19 807 |
| | | | | Bois de colompage | | 7 794 | | | | |
| | | | Résineux mélangés | Bois à pâte | | | 418 | 1 138 | 4 400 | 4 883 |
| | | Total | | | | 337 808 | 360 472 | 342 287 | 350 375 | 375 137 |
| | | Total | | | | 607 662 | 595 800 | 586 490 | 593 585 | 635 276 |
| AV Cell Inc. | Office de commercialisation | NSH - du Nord | Bois dur mélangé | Bois à pâte | 1 305 | 1 238 | 1 727 | 6 843 | 8 561 | |
| | | Total | | | 1 305 | 1 238 | 1 727 | 6 843 | 8 561 | |
| | Terrain industriel | Acadian Timber | Bois dur mélangé | Bois à pâte | 1 682 | 9 849 | 7 040 | 18 177 | 11 243 | |
| | | J.D. Irving | Bois dur mélangé | Bois à pâte | 15 281 | 7 496 | 3 268 | 2 097 | 10 067 | |
| | | Total | | | 16 963 | 17 345 | 10 308 | 20 274 | 21 310 | |
| | Terres Couronne | 01 - Upsalquitch | Bois dur mélangé | Bois à pâte | | 108 938 | 100 044 | 76 693 | 100 688 | 102 130 |
| | | | Bouleau (jaune et blanc) | Bois à pâte | | 4 108 | | | | |
| | | | Épinette, sapin, pin gris | Bois à pâte | | | 3 581 | 5 864 | | |
| | | | Espèces mélangées | biomasse de bois rond | | | | 1 921 | | |
| | | | Peuplier | Bois à pâte | | 16 134 | | | | |
| | | | Résineux mélangés | Bois à pâte | | 1 194 | | | | |
| | | 03 - Nepisiguit - Miramichi | Bois dur mélangé | Bois à pâte | | 55 808 | 55 179 | 46 485 | 37 793 | 33 090 |
| | | | Bouleau (jaune et blanc) | Bois à pâte | | 1 342 | | | | |
| | | | Épinette, sapin, pin gris | Bois à pâte | | | 50 | | | |
| | | | Peuplier | Bois à pâte | | 1 445 | | | | |
| Résineux mélangés | | | Bois à pâte | | 358 | | | | | |
| 07 - Queens - Charlotte - Fu.. | | Bois dur mélangé | Bois à pâte | | | | | | 30 170 | |
| 09 - Carleton - Restigouche - | Bois dur mélangé | Bois à pâte | | 33 103 | 29 540 | 26 400 | 48 384 | | | |

Tableau 5. Livraisons totales de bois rond aux usines des titulaires de permis et de sous-permis, par source

| Moulin | Source générale | Source_de_bois | Espèce | Produit | Année | | | | | |
|--------------|-------------------------|-----------------------------|-------------------------------------|--------------------------|---------------------------|----------------|----------------|----------------|----------------|---------------|
| | | | | | 2020 | 2019 | 2018 | 2017 | 2016 | |
| AV Cell Inc. | Terres Couronne | Tobique | Peuplier | Bois à pâte | 82 | | | | | |
| | | Total | | | 222 512 | 188 394 | 157 363 | 186 865 | 165 390 | |
| | Total | | | | 240 780 | 206 977 | 169 398 | 213 982 | 195 261 | |
| | Importations | Maine | Bois dur mélangé | Bois à pâte | 721 | 201 | | | 12 002 | |
| | | Nouvelle Écosse | Bois dur mélangé | Bois à pâte | | | | | 6 418 | |
| | | | Peuplier | Bois à pâte | | | | | 6 483 | |
| | | Québec | Bois dur mélangé | Bois à pâte | | | | | 19 999 | |
| | | Total | | | | 721 | 201 | | | 44 902 |
| | CVC - Carleton Victoria | | Autre résineux | | biomasse de bois rond | | 2 437 | | | |
| | | | | | arbre en longueur | | 381 | | 404 | |
| | | | Bois dur mélangé | | Bois à pâte | 11 348 | 5 862 | 9 284 | 2 143 | 12 691 |
| | | | | | Bûches | | 35 | | | |
| | | | | | arbre en longueur | | | 21 | | |
| | | | Bouleau (jaune et blanc) | | Bois à pâte | 865 | 3 038 | 2 417 | 40 | 32 |
| | | | | | Bois de bardeaux | | 49 | | | |
| | | | Cèdre | | Bois de colombage | | 340 | | | |
| | | | | | Épinette, sapin, pin gris | Bûches | | 19 | | |
| | | | Peuplier | | arbre en longueur | | 28 | 17 | 194 | |
| | | | | Bois à pâte | 5 020 | 5 814 | 8 226 | 3 393 | 10 168 | |
| | | Pruche | Bûches | | 10 | | | | | |
| | | Résineux mélangés | Bois à pâte | 64 | | | | | | |
| | | MAD - Madawaska | Bois dur mélangé | Bois à pâte | 13 | | | | 305 | |
| | | | Bouleau (jaune et blanc) | Bois à pâte | 108 | | | | 140 | |
| | | | Peuplier | Bois à pâte | 22 | 826 | 188 | | 2 274 | |
| | | NSH - du Nord | Bois dur mélangé | Bois à pâte | | | | | 735 | |
| | | NTH - Northumberland | Autre résineux | | biomasse de bois rond | | 950 | | | |
| | | | | | Bois à pâte | 7 785 | 7 623 | 7 497 | 5 277 | 3 076 |
| | | | Bouleau (jaune et blanc) | Bois à pâte | 3 762 | 3 326 | 374 | 346 | | |
| | Peuplier | | Bois à pâte | 8 043 | 12 704 | 8 619 | 3 474 | 6 085 | | |
| | Résineux mélangés | | biomasse de bois rond | 192 | | | | | | |
| | | Bois à pâte | 656 | | | | | | | |
| | AV Nackawic Inc. | Office de commercialisation | SENB - Sud-Est de Nouveau-Brunswick | Bois dur mélangé | Bois à pâte | 240 | 1 251 | 2 099 | | 309 |
| | | | | Bouleau (jaune et blanc) | Bois à pâte | | 501 | | | |

Tableau 5. Livraisons totales de bois rond aux usines des titulaires de permis et de sous-permis, par source

| Moulin | Source générale | Source_de_bois | Espèce | Produit | Année | | | | |
|------------------|-----------------------------|--------------------------------|------------------------------|--------------------------|-----------------------|----------------|----------------|----------------|--------|
| | | | | | 2020 | 2019 | 2018 | 2017 | 2016 |
| AV Nackawic Inc. | Office de commercialisation | Nouveau-Brunswick | Peuplier | Bois à pâte | 4 133 | 7 158 | 540 | 862 | 2 182 |
| | | SNB - Sud du Nouveau-Brunswick | Bois dur mélangé | Bois à pâte | 10 214 | 2 269 | | 3 974 | 7 273 |
| | | | | Bûches | 391 | | | | |
| | | | | Bouleau (jaune et blanc) | Bois à pâte | 2 117 | 650 | 478 | 681 |
| | | | Cèdre | bois de bardeaux | 12 | | | | |
| | | | | Bois de colombage | 9 | | | | |
| | | | Espèces mélangées | biomasse de bois rond | | | 13 | | |
| | | | Peuplier | Bois à pâte | 17 221 | 15 721 | 13 598 | 14 289 | 17 630 |
| | | | Pin blanc | Bûches | 37 | | | | |
| | | | Résineux mélangés | biomasse de bois rond | 13 | | | | |
| | | | YSC - York Sunbury Charlotte | Autre résineux | biomasse de bois rond | | 12 768 | | |
| | | Bois dur mélangé | | arbre en longueur | | 6 048 | 1 523 | 103 | |
| | | | | Bois à pâte | 37 564 | 34 175 | 21 254 | 31 734 | 26 376 |
| | | | | Bûches | 194 | 96 | 82 | | |
| | | Bouleau (jaune et blanc) | | Bois à pâte | 12 549 | 12 274 | 5 558 | 6 986 | 8 016 |
| | | | | Bûches | | 53 | | | |
| | | Cèdre | | arbre en longueur | 238 | | | | |
| | | | | Bois de bardeaux | 245 | 15 | 167 | | |
| | | | | Bois de colombage | 391 | 237 | 325 | | |
| | | Épinette, sapin, pin gris | | Bois à pâte | | | 155 | | |
| | | | Bois de colombage | | 107 | 264 | | | |
| | | | Bûches | | 50 | 84 | | | |
| | | Espèces mélangées | biomasse de bois rond | | | 5 327 | | | |
| | | Peuplier | arbre en longueur | | 94 | 324 | 332 | | |
| | | | Bois à pâte | 39 215 | 30 360 | 27 180 | 36 439 | 41 598 | |
| | | pin blanc | Bûches | 11 | 28 | | | | |
| | | Pruche | Bûches | | 26 | 21 | | | |
| | | Résineux mélangés | biomasse de bois rond | 6 042 | | 736 | | | |
| | Bois à pâte | | 11 534 | | | | | | |
| | Bois de colombage | | 296 | | | | | | |
| | Bûches | | 286 | | | | | | |
| | | Total | | 180 830 | 167 323 | 116 371 | 110 671 | 139 253 | |
| | Terrain | Acadian Timber | Bois dur mélangé | arbre en longueur | | | 230 | 5 376 | |

Tableau 5. Livraisons totales de bois rond aux usines des titulaires de permis et de sous-permis, par source

| Moulin | Source générale | Source_de_bois | Espèce | Produit | Année | | | | | |
|------------------|--------------------|--------------------|---------------------------|-----------------------|----------------|----------------|----------------|----------------|----------------|-------|
| | | | | | 2020 | 2019 | 2018 | 2017 | 2016 | |
| AV Nackawic Inc. | Terrain industriel | Acadian Timber | Bois dur mélangé | Bois à pâte | 4 294 | 17 571 | 16 425 | 16 407 | 48 452 | |
| | | AV Nackawic | Autre résineux | biomasse de bois rond | | 6 372 | | | 112 | 1 331 |
| | | | Bois dur mélangé | Bois à pâte | 53 912 | 26 520 | 17 520 | 9 730 | 10 366 | |
| | | | | Bûches | 801 | 364 | 73 | | | |
| | | | Bouleau (jaune et blanc) | arbre en longueur | 179 | | | | | |
| | | | | Bois à pâte | 14 218 | 12 135 | 3 494 | 1 882 | 2 560 | |
| | | | | bois de bardeaux | 515 | | | | | |
| | | | Cèdre | Bois de bardeaux | | 628 | 60 | | | |
| | | | | Bois de colompage | | 854 | 210 | | | |
| | | | Épinette, sapin, pin gris | Bois à pâte | | | 71 | | | |
| | | | | Bois de colompage | | 559 | 80 | | | |
| | | | | Bûches | | 319 | 93 | | | |
| | | | Espèces mélangées | biomasse de bois rond | | | 3 522 | | | |
| | | Peuplier | Bois à pâte | 21 474 | 23 757 | 7 692 | 10 897 | 2 098 | | |
| | | pin blanc | Bûches | 19 | 100 | 54 | | | | |
| | | Pruche | Bûches | 55 | 181 | 6 | | | | |
| | | Résineux mélangés | biomasse de bois rond | 2 578 | | | | | | |
| | | | Bois à pâte | 1 834 | | | | | | |
| | | | Bois de colompage | 4 028 | | | | | | |
| | | | Bûches | 1 519 | | | | | | |
| | | H.J. Crabbe & Sons | Autre résineux | biomasse de bois rond | | 64 | | | | |
| | | | Bois dur mélangé | Bois à pâte | 338 | 6 817 | 10 230 | 13 781 | 24 648 | |
| | | | Bouleau (jaune et blanc) | Bois à pâte | | 10 | | | | |
| | | | Espèces mélangées | biomasse de bois rond | | | 34 | | | |
| | | | Peuplier | Bois à pâte | | 2 938 | 6 004 | 8 943 | 5 217 | |
| | | J.D. Irving | Bois dur mélangé | Bois à pâte | 54 734 | 42 537 | 47 920 | 51 853 | 55 795 | |
| | | | Bouleau (jaune et blanc) | Bois à pâte | | | | 146 | 3 884 | |
| | | | Peuplier | Bois à pâte | 52 720 | 31 114 | 41 621 | 49 130 | 35 918 | |
| | | | Résineux mélangés | biomasse de bois rond | 213 | | | | | |
| | | Bois à pâte | | 7 188 | | | | | | |
| Total | | | | | 221 793 | 172 840 | 155 339 | 168 257 | 190 269 | |
| Terrains | CFB Gagetown | Autre résineux | biomasse de bois rond | | 1 081 | | | | | |

Tableau 5. Livraisons totales de bois rond aux usines des titulaires de permis et de sous-permis, par source

| Moulin | Source générale | Source_de_bois | Espèce | Produit | Année | | | | | | |
|---------------------------------|-----------------------------|-------------------------------|---------------------------|--------------------------|------------------|-------------|--------------|---------------|---------------|--------------|---------------|
| | | | | | 2020 | 2019 | 2018 | 2017 | 2016 | | |
| AV Nackawic Inc. | Terrains fédéraux | CFB Gagetown | Bois dur mélangé | Bois à pâte | 1 885 | 5 398 | 6 527 | 4 681 | 7 865 | | |
| | | | | Bûches | | 138 | | | | | |
| | | | Bouleau (jaune et blanc) | Bois à pâte | 373 | 1 411 | 2 151 | 573 | 3 406 | | |
| | | | | Bois à pâte | | | 42 | | | | |
| | | | Épinette, sapin, pin gris | Bois de colompage | | | 305 | | | | |
| | | | | Bûches | | | 121 | | | | |
| | | | Espèces mélangées | biomasse de bois rond | | | 897 | | | | |
| | | Peuplier | Bois à pâte | 1 128 | 5 381 | 4 563 | 2 869 | 3 117 | | | |
| | | Forêt de recherche Acadia | Bois dur mélangé | Bois à pâte | | 440 | | 501 | 444 | | |
| | | | Bouleau (jaune et blanc) | Bois à pâte | | 428 | | 237 | 246 | | |
| | | | Peuplier | Bois à pâte | | 343 | | 18 | 1 173 | | |
| | | Réserves des Premières nati.. | Peuplier | Bois à pâte | | 27 | | | | | |
| | | Total | | | | | 3 386 | 14 647 | 14 606 | 8 879 | 16 251 |
| | | Terres Couronne | 08 - York | 01 - Upsalquitch | Bois dur mélangé | Bois à pâte | 13 833 | 30 234 | 36 501 | 22 876 | 9 281 |
| | Bouleau (jaune et blanc) | | | | Bois à pâte | 40 | | | | | |
| | Peuplier | | | | Bois à pâte | 41 888 | 86 265 | 128 061 | 164 476 | 111 776 | |
| | Résineux mélangés | | | | Bois à pâte | 42 | | | | | |
| | 03 - Nepisiguit - Miramichi | | | Bois dur mélangé | Bois à pâte | 1 770 | 8 640 | 9 727 | 7 778 | 5 390 | |
| | | | | Bouleau (jaune et blanc) | Bois à pâte | | 2 466 | | | | |
| | | | | Peuplier | Bois à pâte | 4 243 | 13 991 | 28 274 | 27 959 | 34 919 | |
| 07 - Queens - Charlotte - Fundy | Bois dur mélangé | | | Bois à pâte | 2 035 | 1 285 | 1 595 | 19 554 | 19 868 | | |
| | Bouleau (jaune et blanc) | | | Bois à pâte | 1 012 | 468 | 670 | 484 | 1 185 | | |
| | Peuplier | | | Bois à pâte | 29 232 | 16 116 | 22 555 | 16 709 | 13 525 | | |
| 08 - York | Autre résineux | | | biomasse de bois rond | | 8 743 | | 1 870 | 427 | | |
| | | | | arbre en longueur | | 2 348 | | | | | |
| | Bois dur mélangé | | | Bois à pâte | 82 033 | 97 523 | 81 485 | 94 488 | 91 282 | | |
| | | | | Bûches | 894 | 2 662 | 1 255 | | | | |
| | Bouleau (jaune et blanc) | | | arbre en longueur | | 1 177 | | | | | |
| | | | | Bois à pâte | 39 730 | 34 367 | 28 591 | 26 064 | 25 948 | | |
| | Cèdre | arbre en longueur | 8 | | | | | | | | |
| | | bois de bardeaux | 495 | 590 | 1 295 | | | | | | |
| Bois de colompage | | 753 | 637 | 1 429 | | | | | | | |
| | Épinette, sapin, pin gris | arbre en longueur | | 56 | | | | | | | |

Tableau 5. Livraisons totales de bois rond aux usines des titulaires de permis et de sous-permis, par source

| Moulin | Source générale | Source_de_bois | Espèce | Produit | Année | | | | |
|-------------------|-----------------|---------------------------------------|---------------------------|-----------------------|----------------|----------------|----------------|--------|--------|
| | | | | | 2020 | 2019 | 2018 | 2017 | 2016 |
| AV Nackawic Inc. | Terres Couronne | 08 - York | Épinette, sapin, pin gris | Bois à pâte | | | 2 029 | 74 | |
| | | | | Bois de colombage | | 1 916 | | | |
| | | | | Bûches | | 3 995 | 1 168 | | |
| | | | Espèces mélangées | biomasse de bois rond | | | 5 343 | | |
| | | | | arbre en longueur | | 69 | | | |
| | | | Peuplier | Bois à pâte | 49 688 | 40 059 | 34 018 | 43 563 | 44 688 |
| | | | | Bûches | 334 | 111 | 826 | | |
| | | | pin blanc | Bûches | | | | | |
| | | | Pin rouge | Bois de colombage | | 125 | | | |
| | | | Pruche | Bûches | 240 | 263 | 179 | | |
| | | | | biomasse de bois rond | 4 859 | | | | |
| | | | Résineux mélangés | Bois à pâte | 4 021 | | | | |
| | | | | Bois de colombage | 5 140 | | | | |
| | | | | Bûches | 719 | | | | |
| | | 09 - Carleton - Restigouche - Tobique | Autre résineux | biomasse de bois rond | | 122 | | | |
| | | | | arbre en longueur | | 8 500 | 626 | | |
| | | | Bois dur mélangé | Bois à pâte | 100 134 | 83 433 | 87 963 | 59 601 | 63 202 |
| | | | | Bûches | 257 | 204 | 13 | | |
| | | | Bouleau (jaune et blanc) | arbre en longueur | | 2 779 | | | |
| | | | | Bois à pâte | 17 872 | 4 951 | 784 | 646 | 25 |
| | | | Cèdre | Bois de bardeaux | 85 | 8 | | | |
| | | | | Bois de colombage | 10 | | | | |
| | | | Épinette, sapin, pin gris | Bois de colombage | | 4 | | | |
| | | | | Bûches | | 21 | | | |
| | | | Peuplier | arbre en longueur | | 62 | | | |
| | | | | Bois à pâte | 39 840 | 57 453 | 49 789 | 44 125 | 40 101 |
| | | | Pruche | Bûches | 32 | | | | |
| Bois de colombage | 121 | | | | | | | | |
| Résineux mélangés | Bûches | 100 | | | | | | | |
| | Total | | 441 460 | 511 643 | 524 176 | 530 267 | 461 617 | | |
| Total | | | 848 190 | 866 654 | 810 492 | 818 074 | 852 292 | | |
| Canusa Cedar Inc. | Importations | Maine | Cèdre | bois de bardeaux | 1 797 | | | | |
| | | Total | | | 1 797 | | | | |
| Canusa Cedar Inc. | Office de com | MAD - Madawaska | Cèdre | bois de bardeaux | 95 | | | | |
| | | | | | | | | | |

Tableau 5. Livraisons totales de bois rond aux usines des titulaires de permis et de sous-permis, par source

| Moulin | Source générale | Source_de_bois | Espèce | Produit | Année | | | | |
|--------------------------------|-----------------------------|--------------------------------|------------------|------------------|---------------|--------------|--------------|--------------|--------------|
| | | | | | 2020 | 2019 | 2018 | 2017 | 2016 |
| Canusa Cedar Inc. | Commercialisation | Total | | | 95 | | | | |
| | Terrain industriel | Acadian Timber | Cèdre | bois de bardeaux | 1 191 | | | | |
| | | AV Cell | Cèdre | bois de bardeaux | 53 | | | | |
| | | Devon Lumber | Cèdre | bois de bardeaux | 240 | | | | |
| | | J.D. Irving | Cèdre | bois de bardeaux | 5 211 | | | | |
| | | Total | | | 6 695 | | | | |
| | Terres Couronne | 01 - Upsalquitch | Cèdre | bois de bardeaux | 1 296 | | | | |
| | | 03 - Nepisiguit - Miramichi | Cèdre | bois de bardeaux | 2 354 | | | | |
| | | 07 - Queens - Charlotte - Fu.. | Cèdre | bois de bardeaux | 122 | | | | |
| | | 08 - York | Cèdre | bois de bardeaux | 2 021 | | | | |
| | | 09 - Carleton - Restigouche .. | Cèdre | bois de bardeaux | 2 622 | | | | |
| | | Total | | | 8 415 | | | | |
| | Total | | | | 17 002 | | | | |
| Canusa Cèdre Inc. | Importations | Maine | Cèdre | Bois de bardeaux | | | 294 | 137 | |
| | | Québec | Cèdre | Bois de bardeaux | | 190 | 857 | | |
| | | Total | | | | 190 | 1 151 | 137 | |
| | Office de commercialisation | CVC - Carleton Victoria | Cèdre | Bois de bardeaux | | | | 414 | 489 |
| | | MAD - Madawaska | Cèdre | Bois de bardeaux | | 254 | 434 | 546 | 992 |
| | | Total | | | | 254 | 434 | 960 | 1 481 |
| | Terrain industriel | Acadian Timber | Cèdre | Bois de bardeaux | | 864 | 432 | 4 156 | 3 503 |
| | | AV Cell | Cèdre | Bois de bardeaux | | | | 140 | |
| | | AV Nackawic | Cèdre | Bois de bardeaux | | 370 | | | 452 |
| | | Devon Lumber | Cèdre | Bois de bardeaux | | 688 | 530 | 512 | 679 |
| | | Fornebu Lumber | Cèdre | Bois de bardeaux | | | | 95 | |
| | | J.D. Irving | Cèdre | Bois de bardeaux | | 5 690 | 1 855 | 932 | 55 |
| | | Total | | | | 7 612 | 2 817 | 5 835 | 4 689 |
| | Terrains fédéraux | Réserves des Premières nati.. | Cèdre | Bois de bardeaux | | | | 121 | |
| | | Total | | | | | | 121 | |
| | Terres Couronne | 01 - Upsalquitch | Cèdre | Bois de bardeaux | | 8 788 | 1 534 | 1 722 | 700 |
| | | 03 - Nepisiguit - Miramichi | Cèdre | Bois de bardeaux | | 4 196 | 1 442 | 1 834 | 2 669 |
| 07 - Queens - Charlotte - Fu.. | | Cèdre | Bois de bardeaux | | | | | 746 | |
| 08 - York | | Cèdre | Bois de bardeaux | | 1 734 | 1 527 | 1 132 | 1 148 | |
| 09 - Carleton - Restigouche .. | | Cèdre | Bois de bardeaux | | 3 104 | 1 427 | 2 736 | 3 011 | |

Tableau 5. Livraisons totales de bois rond aux usines des titulaires de permis et de sous-permis, par source

| Moulin | Source générale | Source_de_bois | Espèce | Produit | Année | | | | |
|-----------------------------|---|------------------------------|---------------------------|-------------------|------------------|----------------|----------------|----------------|----------------|
| | | | | | 2020 | 2019 | 2018 | 2017 | 2016 |
| Canusa Cèdre Inc. | Couronne | Total | | | | 17 822 | 5 930 | 7 424 | 8 274 |
| | | Total | | | | 25 878 | 10 332 | 14 477 | 14 444 |
| Chaleur Sawmills Associates | Importations | Maine | Épinette, sapin, pin gris | Bois de colompage | 38 142 | | | | |
| | | Québec | Épinette, sapin, pin gris | Bois de colompage | | 65 005 | 59 725 | 32 354 | 72 714 |
| | | Total | | | 38 142 | 65 005 | 59 725 | 32 354 | 72 714 |
| | Office de commercialisation | NSH - du Nord | Épinette, sapin, pin gris | Bois à pâte | | | | | 471 |
| | | | | Bois de colompage | 26 238 | 27 354 | 16 609 | 14 785 | 37 321 |
| | | NTH - Northumberland | Épinette, sapin, pin gris | Bois de colompage | 4 266 | 8 893 | 5 470 | 13 708 | 17 875 |
| | | SENB - Sud-Est de Nouveau.. | Épinette, sapin, pin gris | Bois de colompage | 78 | 172 | | 645 | 1 571 |
| | | Total | | | 30 582 | 36 419 | 22 079 | 29 138 | 57 238 |
| | Terrain industriel | Fornebu Lumber | Épinette, sapin, pin gris | Bois de colompage | 3 468 | 8 384 | 7 871 | | 3 732 |
| | | J.D. Irving | Épinette, sapin, pin gris | Bois de colompage | | | | 6 | 18 790 |
| | | North American Forest Prod.. | Épinette, sapin, pin gris | Bois de colompage | | | | 50 | |
| | | Total | | | 3 468 | 8 384 | 7 871 | 56 | 22 522 |
| | Terres Couronne | 01 - Upsalquitch | Épinette, sapin, pin gris | Bois de colompage | 175 085 | 189 139 | 190 171 | 197 120 | 182 615 |
| | | 03 - Nepisiguit - Miramichi | Épinette, sapin, pin gris | Bois de colompage | 245 117 | 260 290 | 250 582 | 267 997 | 251 297 |
| | | Total | | | 420 202 | 449 429 | 440 753 | 465 117 | 433 912 |
| | Total | | | | 492 394 | 559 237 | 530 428 | 526 665 | 586 386 |
| | Clair Industrial Development Corp. Ltd. | Importations | Maine | Cèdre | Bois de bardeaux | 6 857 | 14 584 | 17 071 | 13 716 |
| | | | | Bois de colompage | 14 000 | 4 939 | 9 602 | 9 149 | 12 176 |
| Total | | | | | | 20 857 | 19 523 | 26 673 | 22 865 |
| Office de commercialisation | | MAD - Madawaska | Cèdre | Bois de bardeaux | | | | | 150 |
| | | Total | | | | | | | 150 |
| Terrain industriel | | Acadian Timber | Cèdre | bois de bardeaux | 260 | | | | 220 |
| | | | | Bois de colompage | 600 | | | | 568 |
| | | AV Nackawic | Cèdre | Bois de bardeaux | | | | 79 | |
| | | | | Bois de colompage | | | | 175 | |
| | | H.J. Crabbe & Sons | Cèdre | Bois de bardeaux | | | | 4 253 | |
| | | | | Bois de colompage | | | | | |
| | | J.D. Irving | Cèdre | Bois de bardeaux | 170 | 4 890 | 3 877 | 6 963 | |
| Bois de colompage | | | | 5 738 | 2 690 | 2 207 | | | |
| | Peuplier | | Lattes | | 2 100 | 3 296 | | | |
| | Total | | | 6 768 | 9 680 | 9 380 | 11 470 | 788 | |
| Terres | 01 - Upsalquitch | Cèdre | bois de bardeaux | 821 | 812 | | | | |

Tableau 5. Livraisons totales de bois rond aux usines des titulaires de permis et de sous-permis, par source

| Moulin | Source générale | Source_de_bois | Espèce | Produit | Année | | | | |
|---|------------------------------|---------------------------------------|---------------------------|-------------------|----------------|----------------|----------------|---------------|---------------|
| | | | | | 2020 | 2019 | 2018 | 2017 | 2016 |
| Clair Industrial Development Corp. Ltd. | Terres Couronne | 01 - Upsalquitch | Cèdre | Bois de colombage | 2 362 | 907 | | | |
| | | | Peuplier | Lattes | | 31 | | | |
| | | 07 - Queens - Charlotte - Fundy | Cèdre | Bois de bardeaux | 362 | | | 496 | 2 716 |
| | | | | Bois de colombage | 3 176 | | | | |
| | | 08 - York | Cèdre | Bois de bardeaux | 1 142 | 391 | 1 304 | 2 411 | 2 625 |
| | | | | Bois de colombage | 1 375 | 540 | 1 585 | 809 | 848 |
| | | 09 - Carleton - Restigouche - Tobique | Cèdre | Bois dur mélangé | 2 449 | | | | |
| | | | | Bois de bardeaux | 1 058 | 3 769 | 1 216 | 6 095 | 3 508 |
| | | | | Bois de colombage | 2 423 | 1 891 | 848 | 3 579 | 2 371 |
| | | | Peuplier | Lattes | | 5 244 | 4 040 | | |
| | Total | | | 15 168 | 13 585 | 8 993 | 13 390 | 12 068 | |
| | Total | | | 42 793 | 42 788 | 45 046 | 47 725 | 33 279 | |
| Delco Forest Products Ltd. | Importations | L'Isle de Prince Édouard | Épinette, sapin, pin gris | Bois de colombage | 608 | | | 197 | |
| | | Total | | | 608 | | | 197 | |
| | Office de commercialisation | NSH - du Nord | Épinette, sapin, pin gris | Bois à pâte | | | 1 177 | | |
| | | | | Bois de colombage | | 4 317 | 9 990 | | 210 |
| | | NTH - Northumberland | Épinette, sapin, pin gris | Bois à pâte | | | 2 713 | | |
| | | | | Bois de colombage | 37 491 | 35 000 | 29 400 | 4 824 | 13 890 |
| | | SENB - Sud-Est de Nouveau-Brunswick | Épinette, sapin, pin gris | Bois à pâte | | | 35 344 | 4 445 | 905 |
| | | | | Bois de colombage | 122 877 | 115 304 | 94 147 | 86 739 | 44 950 |
| | | SNB - Sud du Nouveau-Brunswick | Épinette, sapin, pin gris | Bois à pâte | | | 747 | | |
| | Bois de colombage | | | 10 687 | 402 | 3 001 | 2 412 | | |
| | YSC - York Sunbury Charlotte | Épinette, sapin, pin gris | Bois de colombage | 8 477 | 6 510 | | | | |
| | | Total | | | 179 532 | 161 533 | 176 519 | 98 420 | 59 955 |
| | Terrain industriel | Fornebu Lumber | Épinette, sapin, pin gris | Bois de colombage | | | 481 | 4 471 | 3 924 |
| | | Total | | | | | 481 | 4 471 | 3 924 |
| | Terrains fédéraux | Réserves des Premières nations | Épinette, sapin, pin gris | Bois à pâte | | 33 | 275 | | |
| | | | | Bois de colombage | | 867 | 3 796 | 786 | 2 406 |
| | | Total | | | | 900 | 4 071 | 786 | 2 406 |
| | Terres Couronne | 03 - Nepisiguit - Miramichi | Épinette, sapin, pin gris | Bois à pâte | | 266 | 5 730 | | 12 285 |
| | | | | Bois de colombage | 112 032 | 77 344 | 137 681 | 133 086 | 97 469 |
| | | 05 - Kent | Épinette, sapin, pin gris | Bois à pâte | | 2 152 | 4 943 | | 6 320 |
| Bois de colombage | | | | 52 536 | 46 288 | 52 583 | 52 663 | 40 847 | |

Tableau 5. Livraisons totales de bois rond aux usines des titulaires de permis et de sous-permis, par source

| Moulin | Source générale | Source_de_bois | Espèce | Produit | Année | | | | | |
|----------------------------|---------------------------------|---------------------------------|---------------------------|---------------------------|-------------------|----------------|----------------|----------------|----------------|--|
| | | | | | 2020 | 2019 | 2018 | 2017 | 2016 | |
| Delco Forest Products Ltd. | Terres Couronne | 07 - Queens - Charlotte - Fundy | Épinette, sapin, pin gris | Bois à pâte | | 134 | 436 | 517 | | |
| | | | | Bois de colompage | | 4 251 | 9 232 | 5 433 | 11 049 | |
| | | Total | | 164 568 | 130 435 | 210 605 | 191 699 | 167 970 | | |
| Total | | | | | 344 708 | 292 868 | 391 676 | 295 573 | 234 255 | |
| Devon Lumber Co. Ltd. | Office de commercialisation | CVC - Carleton Victoria | Cèdre | arbre en longueur | | | 787 | | 135 | |
| | | | | | 1 348 | | | | | |
| | | NTH - Northumberland | Cèdre | arbre en longueur | | 537 | 182 | 54 | 200 | |
| | | | | Bûches | | | | 85 | | |
| | | | | Bois à pâte | 2 100 | | 1 332 | 150 | | |
| | | SENB - Sud-Est de Nouveau.. | Épinette, sapin, pin gris | Bois de colompage | 416 | 702 | 5 502 | 1 535 | 1 783 | |
| | | | | arbre en longueur | | 510 | | | 216 | |
| | | SNB - Sud du Nouveau-Brunswick | Cèdre | arbre en longueur | 74 | | | | 918 | |
| | | | | Bois de colompage | 450 | | | | | |
| | | | | Épinette, sapin, pin gris | | 451 | 222 | 548 | 957 | |
| | | YSC - York Sunbury Charlotte | Cèdre | arbre en longueur | 2 916 | | | | | |
| | | | | arbre en longueur | | 1 777 | 2 150 | 8 455 | 2 302 | |
| | | | | Bois de colompage | 291 | | | 10 | | |
| | | | | Bûches | | | | 222 | | |
| | | | | Bois à pâte | 331 | 43 | 195 | 638 | | |
| | | Épinette, sapin, pin gris | Bois de colompage | 8 724 | 11 404 | 5 585 | 2 167 | 5 998 | | |
| | | | Total | 16 650 | 15 424 | 15 955 | 13 864 | 12 509 | | |
| | | Terrain industriel | AV Nackawic | Cèdre | arbre en longueur | 1 312 | | | | |
| | | | | | arbre en longueur | | 427 | | 129 | |
| | | | | | | 324 | | | | |
| H.J. Crabbe & Sons | Cèdre | | arbre en longueur | | 913 | 2 229 | 1 254 | 874 | | |
| | | | arbre en longueur | | | | | | | |
| Total | 1 636 | 1 340 | 2 229 | 1 383 | 874 | | | | | |
| Terrains fédéraux | CFB Gagetown | Épinette, sapin, pin gris | Bois à pâte | | | 112 | 776 | | | |
| | | | Bois de colompage | | 169 | 285 | 3 108 | | | |
| | Forêt de recherche Acadia | Épinette, sapin, pin gris | Bois de colompage | | | | | 433 | | |
| Total | | | | 169 | 397 | 3 884 | 433 | | | |
| Terres Couronne | 07 - Queens - Charlotte - Fundy | Cèdre | arbre en longueur | 32 | | | | | | |
| | | | arbre en longueur | | 515 | 81 | 253 | 592 | | |

Tableau 5. Livraisons totales de bois rond aux usines des titulaires de permis et de sous-permis, par source

| Moulin | Source générale | Source_de_bois | Espèce | Produit | Année | | | | | |
|--------------------------|-----------------------------|-------------------------------------|---------------------------|--------------------------|---------------|---------------|---------------|---------------|---------------|---------------|
| | | | | | 2020 | 2019 | 2018 | 2017 | 2016 | |
| Devon Lumber Co. Ltd. | Terres Couronne | 07 - Queens - Charlotte - Fundy | Épinette, sapin, pin gris | Bois à pâte | 4 184 | 5 898 | 8 598 | 5 157 | 4 831 | |
| | | | | Bois de colombage | 21 054 | 24 640 | 34 769 | 29 612 | 34 609 | |
| | | 08 - York | Cèdre | arbre en longueur | 132 | | | | | |
| | | | | arbre en longueur | | 1 219 | 377 | 375 | 1 730 | |
| | | | Épinette, sapin, pin gris | Bois à pâte | 2 207 | 2 687 | 4 801 | | | |
| | | | | Bois de colombage | 6 752 | 6 790 | 14 242 | 15 673 | 12 788 | |
| | | Total | | | | 34 361 | 41 749 | 62 868 | 51 070 | 54 550 |
| | | Total | | | | 52 647 | 58 682 | 81 449 | 70 201 | 68 366 |
| Eric Goguen & Sons Ltd. | Importations | L'Isle de Prince Édouard | Épinette, sapin, pin gris | Bûches | | | | 50 | 277 | |
| | | Nouvelle Écosse | Pruche | Bûches | | | | | 167 | |
| | | Total | | | | | | | 50 | 444 |
| | Office de commercialisation | SENB - Sud-Est de Nouveau-Brunswick | Épinette, sapin, pin gris | Bûches | 9 285 | | 10 895 | 11 954 | 20 878 | |
| | | | | pin blanc | 950 | | 1 540 | 488 | 1 652 | |
| | | | Pruche | Bûches | 1 400 | | 2 325 | 1 060 | 1 611 | |
| | | | | Résineux mélangés | | 18 205 | | | | |
| | | SNB - Sud du Nouveau-Brunswick | Épinette, sapin, pin gris | Bûches | | | 1 870 | 2 984 | 5 918 | |
| | | | | pin blanc | | | 380 | 6 | 90 | |
| | | | Pruche | Bûches | | | 210 | 58 | | |
| | Total | | | | 11 635 | 18 205 | 17 220 | 16 550 | 30 149 | |
| | Terres Couronne | 03 - Nepisiguit - Miramichi | Épinette, sapin, pin gris | Bûches | 15 741 | | 12 495 | 7 587 | 3 981 | |
| | | | | Résineux mélangés | | 11 897 | | | | |
| | | 05 - Kent | Épinette, sapin, pin gris | Bûches | 2 480 | | 2 387 | 2 092 | 2 346 | |
| | | | | Résineux mélangés | | 2 413 | | | | |
| | | 07 - Queens - Charlotte - Fu.. | Épinette, sapin, pin gris | Bûches | | | 421 | 3 960 | 4 069 | |
| | | Total | | | | 18 221 | 14 310 | 15 303 | 13 639 | 10 396 |
| | Total | | | | 29 856 | 32 515 | 32 523 | 30 239 | 40 989 | |
| Flakeboard - St. Stephen | Importations | Maine | Bois dur mélangé | Bois à pâte | 16 131 | 609 | | | 3 234 | |
| | | | | Copeaux d'arbres entiers | | 29 888 | 29 437 | 58 062 | 28 685 | |
| | | Total | | | | 16 131 | 30 497 | 29 437 | 58 062 | 31 919 |
| | Office de commercialisation | SNB - Sud du Nouveau-Bru.. | Bois dur mélangé | Copeaux d'arbres entiers | | | | | 9 417 | |
| | | YSC - York Sunbury Charlotte | Bois dur mélangé | Bois à pâte | 1 755 | 263 | 1 191 | 1 540 | 2 606 | |
| | | | | Copeaux d'arbres entiers | | | 1 267 | 1 808 | 33 777 | |
| | | Épinette, sapin, pin gris | Copeaux d'arbres entiers | | | | | 177 | | |

Tableau 5. Livraisons totales de bois rond aux usines des titulaires de permis et de sous-permis, par source

| Moulin | Source générale | Source_de_bois | Espèce | Produit | Année | | | | |
|---|-----------------------------|---------------------------------------|---------------------------|--------------------------|----------------|----------------|----------------|----------------|----------------|
| | | | | | 2020 | 2019 | 2018 | 2017 | 2016 |
| Flakeboard - St. Stephen | Commercialisation | Total | | | 1 755 | 263 | 2 458 | 3 525 | 45 800 |
| | Terrain industriel | AV Nackawic | Bois dur mélangé | Copeaux d'arbres entiers | | | | | 1 025 |
| | | Total | | | | | | | 1 025 |
| | Terrains fédéraux | Acadia Research Forest | Bois dur mélangé | Bois à pâte | 615 | | | | |
| | | Forêt de recherche Acadia | Bois dur mélangé | Bois à pâte | | | | | 982 |
| | | Total | | | 615 | | | | 982 |
| | Terres Couronne | 07 - Queens - Charlotte - Fundy | Bois dur mélangé | Bois à pâte | 22 378 | 18 207 | 60 100 | 14 862 | 14 009 |
| | | | | Copeaux d'arbres entiers | 34 264 | 43 039 | 23 700 | 20 077 | 21 671 |
| | | 08 - York | Bois dur mélangé | Bois à pâte | 2 321 | 1 494 | 1 105 | 1 130 | 1 869 |
| | | | | Copeaux d'arbres entiers | 15 421 | 12 787 | 7 523 | 8 070 | 3 281 |
| | | 09 - Carleton - Restigouche - Tobique | Bois dur mélangé | Bois à pâte | 9 961 | 11 311 | 18 055 | 46 558 | 30 044 |
| Copeaux d'arbres entiers | | | | 100 | | | 11 632 | 23 970 | |
| Total | | | | 84 445 | 86 838 | 110 483 | 102 329 | 94 844 | |
| Total | | | | 102 946 | 117 598 | 142 378 | 163 916 | 174 570 | |
| Fornebu Lumber Company Inc.- Bathurst Sawmill | Office de commercialisation | NSH - du Nord | Épinette, sapin, pin gris | Bois de colompage | 31 924 | 73 161 | 39 114 | 42 857 | 48 959 |
| | | NTH - Northumberland | Épinette, sapin, pin gris | Bois de colompage | 28 033 | 28 714 | 19 047 | 32 380 | 32 657 |
| | | SENB - Sud-Est de Nouveau.. | Épinette, sapin, pin gris | Bois de colompage | 2 086 | 6 779 | 1 506 | 9 | 8 556 |
| | | SNB - Sud du Nouveau-Bru.. | Épinette, sapin, pin gris | Bois de colompage | 38 | | | 41 | |
| | | Total | | | 62 081 | 108 654 | 59 667 | 75 287 | 90 172 |
| | Terrain industriel | Fornebu Lumber | Épinette, sapin, pin gris | Bois de colompage | 74 | | 548 | 12 218 | 2 625 |
| | | Total | | | 74 | | 548 | 12 218 | 2 625 |
| | Terrains fédéraux | Réserves des Premières nati.. | Épinette, sapin, pin gris | Bois de colompage | | 2 178 | 156 | | 252 |
| | | Total | | | | 2 178 | 156 | | 252 |
| | Terres Couronne | 01 - Upsalquitch | Épinette, sapin, pin gris | Bois de colompage | 3 950 | | | | |
| | | 03 - Nepisiguit - Miramichi | Épinette, sapin, pin gris | Bois de colompage | 364 811 | 319 936 | 328 900 | 291 213 | 303 614 |
| | | 07 - Queens - Charlotte - Fu.. | Épinette, sapin, pin gris | Bois de colompage | | | | 285 | |
| | | Total | | | 368 761 | 319 936 | 328 900 | 291 498 | 303 614 |
| Total | | | | 430 916 | 430 768 | 389 271 | 379 003 | 396 663 | |
| Garant, Div. of Hanson Kidde Canada Inc. | Importations | Maine | Bois dur mélangé | Bûches | | | | 26 600 | |
| | | Total | | | | | | 26 600 | |
| | Office de commercialisation | CVC - Carleton Victoria | Bois dur mélangé | Bûches | | | | 283 | |
| | | | Frêne | Bûches | | | | 513 | |
| | | YSC - York Sunbury Charlotte | Bois dur mélangé | Bûches | | | | 128 | 19 |

Tableau 5. Livraisons totales de bois rond aux usines des titulaires de permis et de sous-permis, par source

| Moulin | Source générale | Source_de_bois | Espèce | Produit | Année | | | | | |
|--|------------------------------|------------------------------|------------------|-------------|---------------|---------------|---------------|---------------|---------------|-------|
| | | | | | 2020 | 2019 | 2018 | 2017 | 2016 | |
| Garant, Div. of Hanson Kidde Canada Inc. | Office de commercialisation | YSC - York Sunbury Charlotte | Frêne | Bûches | | | | | 145 | |
| | | Total | | | | | | 411 | 677 | |
| | Terrain industriel | AV Nackawic | Bois dur mélangé | Bûches | | | | | 365 | |
| | | Total | | | | | | | 365 | |
| | Terres Couronne | 08 - York | Bois dur mélangé | Bûches | | | | 560 | | |
| | | | Frêne | Bûches | | | | | 21 | |
| Total | | | | | | | 560 | 21 | | |
| | Total | | | | | | | 27 571 | 1 063 | |
| Groupe Savoie Inc. | Importations | Maine | Bois dur mélangé | Bûches | 6 500 | 9 978 | 5 401 | 5 495 | 14 087 | |
| | | | | | | | | | | |
| | | Québec | Bois dur mélangé | Bois à pâte | | 634 | 810 | 195 | 195 | 190 |
| | | | | Bûches | | 2 487 | 2 104 | 3 158 | 5 883 | 6 916 |
| | | | Peuplier | Bois à pâte | | | | | | 91 |
| | | | Bûches | | 290 | 6 | 26 | 108 | 1 554 | |
| | Total | | | | 9 911 | 12 898 | 8 780 | 11 681 | 22 838 | |
| | Office de commercialisation | CVC - Carleton Victoria | Bois dur mélangé | Bois à pâte | | 217 | 96 | 354 | | 318 |
| | | | | Bûches | | 262 | 471 | | 931 | 1 125 |
| | | MAD - Madawaska | Bois dur mélangé | Bois à pâte | | 4 229 | 3 155 | 2 022 | 185 | 6 544 |
| | | | | Bûches | | 1 975 | 2 335 | 3 828 | 2 507 | 5 737 |
| | | | Peuplier | Bois à pâte | | 308 | | | 21 | 754 |
| | | | | Bûches | | 109 | 2 461 | 86 | 412 | 1 464 |
| | | NSH - du Nord | Bois dur mélangé | Bois à pâte | | 4 505 | 7 262 | 3 451 | 6 881 | 4 261 |
| | | | | Bûches | | 1 591 | 2 197 | 2 944 | 6 118 | 5 478 |
| | | | Peuplier | Bois à pâte | | 173 | 827 | 1 639 | 5 523 | 2 733 |
| | | | | Bûches | | 2 251 | 2 316 | 2 814 | 7 731 | 7 258 |
| | | NTH - Northumberland | Bois dur mélangé | Bois à pâte | | 48 | 130 | | | 6 |
| | | | | Bûches | | 243 | 630 | 349 | 532 | 1 445 |
| | | | Peuplier | Bûches | | | 5 | | | |
| | | SENB - Sud-Est de Nouveau.. | Bois dur mélangé | Bûches | | 285 | 89 | 91 | 62 | |
| | | SNB - Sud du Nouveau-Bru.. | Bois dur mélangé | Bûches | | | 46 | 81 | 30 | |
| | YSC - York Sunbury Charlotte | Bois dur mélangé | Bois à pâte | | 115 | | | | | |
| | | | Bûches | | 581 | 33 | | 812 | | |
| | Total | | | | 16 892 | 22 053 | 17 659 | 31 745 | 37 123 | |
| | Terrain | Acadian Timber | Bois dur mélangé | Bois à pâte | 8 127 | 12 074 | 8 370 | 15 123 | 12 614 | |

Tableau 5. Livraisons totales de bois rond aux usines des titulaires de permis et de sous-permis, par source

| Moulin | Source générale | Source_de_bois | Espèce | Produit | Année | | | | | | |
|--------------------|--------------------------|---------------------------------------|------------------------------|---------------------------|---------------|---------------|----------------|----------------|----------------|----------------|----------------|
| | | | | | 2020 | 2019 | 2018 | 2017 | 2016 | | |
| Groupe Savoie Inc. | Terrain industriel | Acadian Timber | Bois dur mélangé | Bûches | 24 307 | 22 631 | 11 050 | 13 521 | 19 264 | | |
| | | AV Cell | Bois dur mélangé | Bûches | 37 | | | | | | |
| | | Fornebu Lumber | Bois dur mélangé | Bûches | | | 36 | 36 | | | |
| | | J.D. Irving | Bois dur mélangé | Bois à pâte | 4 606 | 275 | | | | | |
| | | | | Bûches | | 69 | | | | | |
| | | | Peuplier | Bûches | 464 | 558 | | | | | |
| | Total | | | | | 37 541 | 35 607 | 19 456 | 28 680 | 31 878 | |
| | Terres Couronne | 01 - Upsalquitch | Bois dur mélangé | Bois à pâte | 68 130 | 113 633 | 106 452 | 73 748 | 92 212 | | |
| | | | | Bûches | 38 240 | 38 950 | 22 692 | 20 390 | 21 099 | | |
| | | | Peuplier | Bois à pâte | 10 774 | 28 938 | 7 939 | 21 871 | 19 016 | | |
| | | | | Bûches | 24 527 | 31 505 | 31 853 | 39 837 | 37 809 | | |
| | | 03 - Nepisiguit - Miramichi | Bois dur mélangé | Bois à pâte | 34 575 | 15 191 | 32 205 | 42 196 | 47 455 | | |
| | | | | Bûches | 15 565 | 14 563 | 16 122 | 14 104 | 15 994 | | |
| | | | Peuplier | Bois à pâte | 809 | 1 479 | 459 | 459 | 776 | | |
| | | | | Bûches | 772 | 3 137 | 110 | 2 677 | 3 497 | | |
| | | 07 - Queens - Charlotte - Fu.. | Bois dur mélangé | Bûches | 4 888 | 5 936 | 8 847 | 9 281 | 10 236 | | |
| | | 08 - York | Bois dur mélangé | Bois à pâte | | | | | 2 617 | | |
| | | | | Bûches | 3 012 | 4 413 | 3 013 | 2 298 | 4 218 | | |
| | | | Peuplier | Bois à pâte | | | | | 1 | | |
| | | 09 - Carleton - Restigouche - Tobique | Bois dur mélangé | Bois à pâte | 122 791 | 117 031 | 119 310 | 113 756 | 136 899 | | |
| | | | | Bûches | 23 709 | 21 036 | 28 424 | 20 114 | 24 534 | | |
| | | | Peuplier | Bois à pâte | 6 519 | 7 292 | 3 800 | 1 597 | 2 254 | | |
| | | | | Bûches | 6 474 | 3 619 | 6 305 | 2 387 | 6 029 | | |
| | | Total | | | | | 360 785 | 406 723 | 387 531 | 364 715 | 424 646 |
| | | Total | | | | | 425 129 | 477 281 | 433 426 | 436 821 | 516 485 |
| | H. J. Crabbe & Sons Ltd. | Office de commercialisation | CVC - Carleton Victoria | Épinette, sapin, pin gris | Bûches | 11 914 | 12 298 | 5 237 | 6 535 | 9 441 | |
| | | | YSC - York Sunbury Charlotte | Épinette, sapin, pin gris | Bûches | 9 565 | 2 437 | 9 023 | 8 199 | 4 736 | |
| Total | | | | | 21 479 | 14 735 | 14 260 | 14 734 | 14 177 | | |
| Terrain industriel | | AV Nackawic | Épinette, sapin, pin gris | Bûches | 2 122 | | | | | | |
| | | H.J. Crabbe & Sons | Épinette, sapin, pin gris | Bûches | 39 305 | 59 297 | 51 071 | 44 819 | 45 078 | | |
| | | Total | | | | | 41 427 | 59 297 | 51 071 | 44 819 | 45 078 |
| Terrains fédéraux | | Forêt de recherche Acadia | Épinette, sapin, pin gris | Bûches | | | | | 840 | | |
| | | Total | | | | | | | | 840 | |

Tableau 5. Livraisons totales de bois rond aux usines des titulaires de permis et de sous-permis, par source

| Moulin | Source générale | Source_de_bois | Espèce | Produit | Année | | | | |
|-----------------------------------|-----------------------------|--------------------------------|---------------------------|-------------------|----------------|----------------|----------------|----------------|----------------|
| | | | | | 2020 | 2019 | 2018 | 2017 | 2016 |
| H. J. Crabbe & Sons Ltd. | Terres Couronne | 08 - York | Épinette, sapin, pin gris | Bûches | 41 635 | 34 379 | 39 616 | 32 221 | 44 358 |
| | | 09 - Carleton - Restigouche .. | Épinette, sapin, pin gris | Bûches | 32 268 | 29 369 | 27 118 | 27 980 | 21 143 |
| | | Total | | | 73 903 | 63 748 | 66 734 | 60 201 | 65 501 |
| | Total | | | | 136 809 | 137 780 | 132 065 | 119 754 | 125 596 |
| J.D. Irving - Baker Brook | Importations | Maine | Cèdre | Bois de colompage | | 11 813 | 24 889 | 34 849 | 40 877 |
| | | Québec | Cèdre | Bois de colompage | | 11 621 | 29 747 | 38 914 | 26 536 |
| | | Total | | | | 23 434 | 54 636 | 73 763 | 67 413 |
| | Office de commercialisation | CVC - Carleton Victoria | Cèdre | Bois de colompage | | 99 | 1 476 | | |
| | | MAD - Madawaska | Cèdre | Bois de colompage | | 1 115 | 3 360 | 3 511 | 3 210 |
| | | NSH - du Nord | Cèdre | Bois de colompage | | 396 | 153 | 539 | 253 |
| | | NTH - Northumberland | Cèdre | Bois de colompage | | 99 | 39 | 71 | |
| | | SENB - Sud-Est de Nouveau.. | Cèdre | Bois de colompage | | 284 | | | 48 |
| | | SNB - Sud du Nouveau-Bru.. | Cèdre | Bois de colompage | | 64 | | | 1 067 |
| | | YSC - York Sunbury Charlotte | Cèdre | Bois de colompage | | 1 067 | | 252 | 38 |
| | | Total | | | | 3 124 | 5 028 | 4 373 | 4 616 |
| | Terrain industriel | Acadian Timber | Cèdre | Bois de colompage | | 1 107 | | 1 251 | 424 |
| | | AV Nackawic | Cèdre | Bois de colompage | | 403 | 764 | 6 453 | 1 284 |
| | | J.D. Irving | Cèdre | Bois de colompage | | 4 940 | 5 117 | 10 720 | 16 991 |
| | | Les Cedres Balmoral | Cèdre | Bois de colompage | | | | | 45 |
| | | SBC Cèdre Inc. | Cèdre | Bois de colompage | | | | | 1 856 |
| | | W&R Gillespie | Cèdre | Bois de colompage | | | | | 34 |
| | | Waska/Clair Industrial | Cèdre | Bois de colompage | | | | | 1 090 |
| | | Total | | | | 6 450 | 5 881 | 18 424 | 21 724 |
| | Terres Couronne | 01 - Upsalquitch | Cèdre | Bois de colompage | | 7 470 | 6 394 | 11 040 | 5 967 |
| | | 03 - Nepisiguit - Miramichi | Cèdre | Bois de colompage | | | 243 | 1 668 | 2 394 |
| | | 07 - Queens - Charlotte - Fu.. | Cèdre | Bois de colompage | | 4 114 | 3 075 | 7 763 | 12 663 |
| | | 08 - York | Cèdre | Bois de colompage | | 296 | 3 601 | 5 748 | 9 165 |
| 09 - Carleton - Restigouche .. | | Cèdre | Bois de colompage | | 1 450 | 3 033 | 3 245 | 2 697 | |
| Total | | | | | 13 330 | 16 346 | 29 464 | 32 886 | |
| Total | | | | | 46 338 | 81 891 | 126 024 | 126 639 | |
| J.D. Irving - Chip Plant - Sussex | Importations | Nouvelle Écosse | Bois dur mélangé | Bois à pâte | 19 708 | | | 9 586 | 4 685 |
| | | | Épinette, sapin, pin gris | Bois à pâte | | | | 217 | 35 |
| | | Total | | | 19 708 | | | 9 803 | 4 720 |

Tableau 5. Livraisons totales de bois rond aux usines des titulaires de permis et de sous-permis, par source

| Moulin | Source générale | Source_de_bois | Espèce | Produit | Année | | | | | |
|-----------------------------------|---------------------------------|-------------------------------------|---------------------------|---------------------------|-------------------|----------------|----------------|----------------|----------------|----------------|
| | | | | | 2020 | 2019 | 2018 | 2017 | 2016 | |
| J.D. Irving - Chip Plant - Sussex | Office de commercialisation | CVC - Carleton Victoria | Épinette, sapin, pin gris | Bois à pâte | | | | 956 | | |
| | | NSH - du Nord | Épinette, sapin, pin gris | Bois à pâte | 14 432 | 94 | | | | |
| | | NTH - Northumberland | Bois dur mélangé | Bois à pâte | 407 | | | | 9 | |
| | | | Épinette, sapin, pin gris | Bois à pâte | | 9 879 | | 5 151 | 13 117 | |
| | | SENB - Sud-Est de Nouveau-Brunswick | Bois dur mélangé | Bois à pâte | 1 633 | | | 3 532 | 479 | |
| | | | Épinette, sapin, pin gris | Bois à pâte | 27 134 | 9 432 | | 16 181 | 24 367 | |
| | | SNB - Sud du Nouveau-Brunswick | Bois dur mélangé | Bois à pâte | 7 745 | | | 7 353 | 8 171 | |
| | | | Épinette, sapin, pin gris | Bois à pâte | 93 785 | 78 664 | | 71 972 | 83 135 | |
| | | YSC - York Sunbury Charlotte | Bois dur mélangé | Bois à pâte | | | | 100 | | |
| | Épinette, sapin, pin gris | | Bois à pâte | 14 920 | 34 252 | | 32 661 | 32 313 | | |
| | Total | | | | | 160 056 | 132 321 | | 137 906 | 161 591 |
| | Terrain industriel | AV Nackawic | Épinette, sapin, pin gris | Bois à pâte | 1 469 | | | | | |
| | | Devon Lumber | Épinette, sapin, pin gris | Bois à pâte | | | | | 380 | |
| | | J.D. Irving | Bois dur mélangé | Bois à pâte | 9 835 | | | 16 106 | 8 500 | |
| | | | Épinette, sapin, pin gris | Bois à pâte | 174 662 | 133 278 | | 67 006 | 72 794 | |
| | | Total | | | | | 185 966 | 133 278 | | 83 112 |
| | Terrains fédéraux | CFB Gagetown | Épinette, sapin, pin gris | Bois à pâte | 2 709 | 5 898 | | 6 427 | 9 020 | |
| | | Total | | | | | 2 709 | 5 898 | | 6 427 |
| | Terres Couronne | 03 - Nepisiguit - Miramichi | Bois dur mélangé | Bois à pâte | | | | 67 | | |
| | | | Épinette, sapin, pin gris | Bois à pâte | | 2 147 | | 147 | | |
| | | 07 - Queens - Charlotte - Fundy | Bois dur mélangé | Bois à pâte | 24 829 | | | 31 536 | 13 749 | |
| | | | Épinette, sapin, pin gris | Bois à pâte | 183 752 | 234 041 | | 144 283 | 150 479 | |
| | | 08 - York | Épinette, sapin, pin gris | Bois à pâte | | 2 | | 8 | | |
| | Total | | | | | 208 581 | 236 190 | | 176 041 | 164 228 |
| | Total | | | | | 577 020 | 507 687 | | 413 289 | 421 233 |
| | J.D. Irving - Grand Lake Timber | Importations | L'Isle de Prince Édouard | Épinette, sapin, pin gris | Bois de colompage | | | 1 901 | | |
| | | | | Bûches | | 1 054 | 3 853 | | 3 968 | 898 |
| Nouvelle Écosse | | | Épinette, sapin, pin gris | Bûches | | | | 111 | 76 | |
| Total | | | | | 1 054 | 3 853 | 1 901 | 4 079 | 974 | |
| Office de commercialisation | | CVC - Carleton Victoria | Épinette, sapin, pin gris | Bois de colompage | 18 | 39 | 193 | | | |
| | | | Bûches | | 434 | 1 450 | 809 | | | |
| | | NSH - du Nord | Épinette, sapin, pin gris | Bois de colompage | 1 725 | 333 | | | | |
| | Bûches | | | | 405 | | | | | |

Tableau 5. Livraisons totales de bois rond aux usines des titulaires de permis et de sous-permis, par source

| Moulin | Source générale | Source_de_bois | Espèce | Produit | Année | | | | | |
|---------------------------------|-----------------------------|-------------------------------------|---------------------------|---------------------------|---------------------------|-------------------|----------------|----------------|----------------|---------------|
| | | | | | 2020 | 2019 | 2018 | 2017 | 2016 | |
| J.D. Irving - Grand Lake Timber | Office de commercialisation | NTH - Northumberland | Épinette, sapin, pin gris | Bois de colompage | 30 537 | 26 855 | 26 228 | 20 518 | 30 685 | |
| | | | | Bûches | 26 546 | 19 796 | 18 129 | 12 984 | 15 469 | |
| | | SENB - Sud-Est de Nouveau-Brunswick | Épinette, sapin, pin gris | Bois de colompage | | 1 944 | 2 782 | 1 211 | 2 962 | |
| | | | | Bûches | 18 892 | 14 237 | 14 662 | 13 286 | 7 213 | |
| | | SNB - Sud du Nouveau-Brunswick | Épinette, sapin, pin gris | Bois de colompage | 33 881 | 16 406 | 9 599 | 17 942 | 12 107 | |
| | | | | Bûches | 90 545 | 65 834 | 60 027 | 63 684 | 68 737 | |
| | | YSC - York Sunbury Charlotte | Épinette, sapin, pin gris | Bois de colompage | 43 965 | 66 979 | 46 710 | 51 789 | 38 060 | |
| | | | | Bûches | 50 976 | 55 204 | 43 054 | 40 582 | 34 537 | |
| | Total | | | | 297 519 | 269 482 | 222 193 | 221 996 | 209 770 | |
| | Terrain industriel | AV Nackawic | Épinette, sapin, pin gris | Bois de colompage | 1 020 | | | | | |
| | | | | Bûches | 3 067 | 419 | 1 290 | 1 907 | | |
| | | Devon Lumber | Épinette, sapin, pin gris | Bûches | 335 | | | | | |
| | | | | J.D. Irving | Épinette, sapin, pin gris | Bois de colompage | 71 416 | 48 978 | 69 039 | 16 162 |
| | | W&R Gillespie | Épinette, sapin, pin gris | Bûches | 134 337 | 121 202 | 90 194 | 84 594 | 37 856 | |
| | | | | Bois de colompage | | | | | 21 | |
| | | Total | | | | 210 175 | 170 599 | 160 523 | 102 663 | 72 341 |
| | | Terrains fédéraux | CFB Gagetown | Épinette, sapin, pin gris | Bois de colompage | 5 374 | 8 075 | 6 370 | 6 754 | 1 606 |
| | | | | | Bûches | 1 726 | 6 785 | 3 799 | 5 740 | 9 751 |
| | | Total | | | | 7 100 | 14 860 | 10 169 | 12 494 | 11 357 |
| | Terres Couronne | 01 - Upsalquitch | Épinette, sapin, pin gris | Bûches | 49 | | | | | |
| | | | | Bois de colompage | 44 029 | 21 314 | 4 694 | 14 138 | 28 041 | |
| | | 03 - Nepisiguit - Miramichi | Épinette, sapin, pin gris | Bûches | 29 713 | 12 928 | 2 211 | 27 595 | 50 191 | |
| | | | | Bois de colompage | 215 361 | 167 716 | 164 799 | 231 270 | 245 226 | |
| | | 07 - Queens - Charlotte - Fundy | Épinette, sapin, pin gris | Bûches | 215 979 | 291 222 | 325 424 | 332 927 | 326 085 | |
| | | | | Bois de colompage | | 4 240 | | | | |
| | | 08 - York | Épinette, sapin, pin gris | Bûches | 387 | 1 471 | | 585 | | |
| | | | | Bûches | 37 | | | | | |
| | Total | | | | 505 555 | 498 891 | 497 128 | 606 515 | 649 543 | |
| | Total | | | | 1 021 403 | 957 685 | 891 914 | 947 747 | 943 985 | |
| | J.D. Irving - IP&P | Importations | Maine | Bois dur mélangé | | 47 747 | 56 941 | 37 772 | 47 624 | |
| | | | | Épinette, sapin, pin gris | | 9 758 | | 28 074 | | |
| Résineux mélangés | | | | | | 31 800 | | 31 123 | | |
| Nouvelle Écosse | | | Bois dur mélangé | | 37 511 | 25 674 | 51 127 | 53 411 | | |

Tableau 5. Livraisons totales de bois rond aux usines des titulaires de permis et de sous-permis, par source

| Moulin | Source générale | Source_de_bois | Espèce | Produit | Année | | | | | | |
|---------------------------|-----------------------------|-------------------------------------|---------------------------|--------------------------|--------------------------|--------------------------|---------------------------|--------------------------|----------------|---------|---------|
| | | | | | 2020 | 2019 | 2018 | 2017 | 2016 | | |
| J.D. Irving - IP&P | Importations | Québec | Épinette, sapin, pin gris | Copeaux d'arbres entiers | | | | 106 672 | | | |
| | | | Résineux mélangés | Copeaux d'arbres entiers | | | 29 073 | | | | |
| | | Total | | | | 95 016 | 143 488 | 223 645 | 132 158 | | |
| | Office de commercialisation | CVC - Carleton Victoria | Bois dur mélangé | Copeaux d'arbres entiers | | 103 | 1 008 | | | | |
| | | | | | | 2 242 | 458 | 20 | 142 | 361 | |
| | | NTH - Northumberland | Bois dur mélangé | Copeaux d'arbres entiers | | 7 183 | | | | | |
| | | | | | | | | | | | |
| | | SENB - Sud-Est de Nouveau-Brunswick | Autre résineux | Copeaux d'arbres entiers | | | | 2 601 | | | |
| | | | | | Bois dur mélangé | Copeaux d'arbres entiers | 4 077 | 451 | 3 977 | | |
| | | | | | | | | | | | 7 |
| | | SNB - Sud du Nouveau-Brunswick | Autre résineux | Copeaux d'arbres entiers | | | | 21 700 | | | |
| | | | | | Bois dur mélangé | Copeaux d'arbres entiers | 16 984 | 19 416 | 14 981 | 17 801 | 26 040 |
| | | | | | | | Épinette, sapin, pin gris | Copeaux d'arbres entiers | 4 223 | 18 444 | |
| | | | | | Résineux mélangés | Copeaux d'arbres entiers | | | | | |
| | | YSC - York Sunbury Charlotte | Autre résineux | Copeaux d'arbres entiers | | | | 2 862 | | | |
| | | | | | Bois dur mélangé | Copeaux d'arbres entiers | 3 319 | 3 733 | 870 | 1 279 | 6 926 |
| | | | | | | | Épinette, sapin, pin gris | Copeaux d'arbres entiers | 1 422 | 7 449 | |
| | | | | | Résineux mélangés | Copeaux d'arbres entiers | | | | | |
| | Total | | | | 39 450 | 50 054 | 48 019 | 48 296 | 68 693 | | |
| | Terrain industriel | AV Nackawic | Bois dur mélangé | Copeaux d'arbres entiers | | 2 267 | | | | | |
| | | | | | Résineux mélangés | Copeaux d'arbres entiers | | | 26 | 26 085 | |
| | | Delco | Épinette, sapin, pin gris | Copeaux d'arbres entiers | | 9 335 | | | | | |
| | | | | | Bois dur mélangé | Copeaux d'arbres entiers | 156 084 | 96 952 | 115 527 | 127 018 | 111 412 |
| | | J.D. Irving | Épinette, sapin, pin gris | Copeaux d'arbres entiers | | | | 17 082 | | 42 755 | |
| | | | | | Résineux mélangés | Copeaux d'arbres entiers | | | 35 390 | | 32 405 |
| | Total | | | | 156 084 | 125 636 | 150 943 | 169 773 | 169 902 | | |
| | Terrains fédéraux | CFB Gagetown | Bois dur mélangé | Copeaux d'arbres entiers | | | | 231 | | | |
| | | | | | Total | | | | 231 | | |
| | Terres Couronne | 03 - Nepisiguit - Miramichi | Bois dur mélangé | Copeaux d'arbres entiers | 28 | 1 048 | 34 | 2 | | | |
| | | | | | Résineux mélangés | Copeaux d'arbres entiers | | 86 | | | |
| | | 05 - Kent | Résineux mélangés | Copeaux d'arbres entiers | | | | | 19 | | |
| | | 07 - Queens - Charlotte - Fundy | Bois dur mélangé | Copeaux d'arbres entiers | 97 967 | 177 567 | 156 921 | 163 581 | 218 111 | | |
| Épinette, sapin, pin gris | | | | | Copeaux d'arbres entiers | 65 117 | 68 333 | | 74 652 | | |
| | Résineux mélangés | Copeaux d'arbres entiers | | | | 106 303 | | 112 211 | | | |

Tableau 5. Livraisons totales de bois rond aux usines des titulaires de permis et de sous-permis, par source

| Moulin | Source générale | Source_de_bois | Espèce | Produit | Année | | | | |
|-----------------------------------|-----------------------------|--------------------------------|---------------------------|--------------------------|----------------|----------------|----------------|----------------|----------------|
| | | | | | 2020 | 2019 | 2018 | 2017 | 2016 |
| J.D. Irving - IP&P | Terres Couronne | 08 - York | Bois dur mélangé | Copeaux d'arbres entiers | | 1 336 | 1 020 | | |
| | | | Résineux mélangés | Copeaux d'arbres entiers | | | 24 | | 829 |
| | | 09 - Carleton - Restigouche .. | Bois dur mélangé | Copeaux d'arbres entiers | 3 054 | 2 761 | 2 728 | | 2 |
| | | | Total | | | 166 166 | 251 045 | 267 116 | 238 235 |
| | Total | | | | 361 700 | 521 751 | 609 566 | 680 180 | 701 925 |
| J.D. Irving - Irving Paper | Importations | Maine | Épinette, sapin, pin gris | Copeaux d'arbres entiers | | 19 671 | 65 261 | 72 144 | 47 510 |
| | | Total | | | | 19 671 | 65 261 | 72 144 | 47 510 |
| | Terrain industriel | J.D. Irving | Épinette, sapin, pin gris | Copeaux d'arbres entiers | | | 12 655 | | |
| | | Total | | | | | 12 655 | | |
| | Total | | | | | 19 671 | 77 916 | 72 144 | 47 510 |
| J.D. Irving - Kedgwick | Importations | Québec | Épinette, sapin, pin gris | Bois de colompage | 17 | 11 365 | 10 994 | 3 478 | 15 864 |
| | | Total | | | 17 | 11 365 | 10 994 | 3 478 | 15 864 |
| | Office de commercialisation | MAD - Madawaska | Épinette, sapin, pin gris | Bois de colompage | 42 | | | | |
| | | NSH - du Nord | Épinette, sapin, pin gris | Bois de colompage | 2 137 | 719 | 1 620 | 3 313 | 5 851 |
| | | Total | | | 2 179 | 719 | 1 620 | 3 313 | 5 851 |
| | Terrain industriel | J.D. Irving | Épinette, sapin, pin gris | Bois de colompage | 31 881 | 10 999 | 51 329 | 66 469 | 39 835 |
| | | Twin Rivers | Épinette, sapin, pin gris | Bois de colompage | 4 091 | | | | |
| | | Total | | | 35 972 | 10 999 | 51 329 | 66 469 | 39 835 |
| | Terres Couronne | 01 - Upsalquitch | Épinette, sapin, pin gris | Bois de colompage | 111 310 | 103 363 | 107 037 | 125 244 | 105 358 |
| | | 03 - Nepisiguit - Miramichi | Épinette, sapin, pin gris | Bois de colompage | 10 087 | 25 305 | 28 772 | 28 139 | 16 064 |
| | | 07 - Queens - Charlotte - Fu.. | Épinette, sapin, pin gris | Bois de colompage | | 522 | | 2 109 | 2 094 |
| 09 - Carleton - Restigouche .. | | Épinette, sapin, pin gris | Bois de colompage | 140 465 | 130 945 | 146 784 | 134 953 | 187 040 | |
| Total | | | | 261 862 | 260 135 | 282 593 | 290 445 | 310 556 | |
| Total | | | | 300 030 | 283 218 | 346 536 | 363 705 | 372 106 | |
| J.D. Irving - Russell & Swim Mill | Importations | L'Isle de Prince Édouard | pin blanc | Bûches | | | 128 | | |
| | | Nouvelle Écosse | pin blanc | Bûches | | 182 | 386 | 1 177 | 1 064 |
| | | Total | | | | 182 | 514 | 1 177 | 1 064 |
| | Office de commercialisation | CVC - Carleton Victoria | pin blanc | Bûches | | | 148 | | 428 |
| | | NSH - du Nord | Pin blanc | Bûches | 471 | 1 262 | 467 | 918 | 385 |
| | | NTH - Northumberland | Pin blanc | Bûches | 6 744 | 12 320 | 8 822 | 5 252 | 2 691 |
| | | SENB - Sud-Est de Nouveau.. | pin blanc | Bûches | 4 107 | 1 780 | | 1 174 | 1 494 |
| | | SNB - Sud du Nouveau-Bru.. | pin blanc | Bûches | 8 415 | 6 589 | 6 898 | 4 258 | 9 125 |
| | | YSC - York Sunbury Charlotte | pin blanc | Bûches | 11 571 | 5 988 | 4 263 | 6 124 | 8 703 |

Tableau 5. Livraisons totales de bois rond aux usines des titulaires de permis et de sous-permis, par source

| Moulin | Source générale | Source_de_bois | Espèce | Produit | Année | | | | |
|-------------------------------------|-----------------------------|--------------------------------|---------------------------|-------------------|----------------|----------------|----------------|----------------|----------------|
| | | | | | 2020 | 2019 | 2018 | 2017 | 2016 |
| J.D. Irving - Russell & Swim Mill | Commercialisation | Total | | | 31 308 | 27 939 | 20 598 | 17 726 | 22 826 |
| | Terrain industriel | AV Nackawic | Pin blanc | Bûches | 608 | 133 | | 691 | 171 |
| | | J.D. Irving | pin blanc | Bûches | | 8 878 | 1 484 | 3 325 | 10 969 |
| | | Total | | | 608 | 9 011 | 1 484 | 4 016 | 11 140 |
| | Terrains fédéraux | CFB Gagetown | pin blanc | Bûches | | 3 987 | 1 484 | 864 | 2 844 |
| | | Total | | | | 3 987 | 1 484 | 864 | 2 844 |
| | Terres Couronne | 01 - Upsalquitch | pin blanc | Bûches | | 386 | 38 | 175 | |
| | | 03 - Nepisiguit - Miramichi | pin blanc | Bûches | 45 508 | 38 354 | 37 712 | 38 517 | 35 136 |
| | | 05 - Kent | pin blanc | Bûches | 964 | 66 | | 1 644 | 1 097 |
| | | 07 - Queens - Charlotte - Fu.. | Pin blanc | Bûches | 52 184 | 56 249 | 60 989 | 66 728 | 55 171 |
| | | 08 - York | pin blanc | Bûches | 105 | 1 388 | 4 155 | 8 119 | 10 262 |
| | | Total | | | 98 761 | 96 443 | 102 894 | 115 183 | 101 666 |
| Total | | | | 130 677 | 137 562 | 126 974 | 138 966 | 139 540 | |
| J.D. Irving - Sawmill - Sussex | Importations | Nouvelle Écosse | Bois dur mélangé | Bois à pâte | | | 1 785 | | |
| | | | Épinette, sapin, pin gris | Bois à pâte | | | 44 | | |
| | | | | Bois de colompage | | | 3 521 | 252 | 147 |
| | | Total | | | | 5 350 | 252 | 147 | |
| | Office de commercialisation | CVC - Carleton Victoria | Épinette, sapin, pin gris | Bois à pâte | | | 1 551 | | |
| | | | | Bois de colompage | | | 1 336 | | |
| | | NSH - du Nord | Épinette, sapin, pin gris | Bois de colompage | 652 | | | | |
| | | | | Bûches | | 11 | | | |
| | | NTH - Northumberland | Épinette, sapin, pin gris | Bois à pâte | | | 11 190 | | |
| | | | | Bois de colompage | 395 | | 449 | 370 | 2 409 |
| SENB - Sud-Est de Nouveau-Brunswick | | Épinette, sapin, pin gris | Bois dur mélangé | Bois à pâte | | | 852 | | |
| | | | Bois de colompage | 22 807 | | 10 049 | 17 213 | 11 772 | |
| SNB - Sud du Nouveau-Brunswick | Épinette, sapin, pin gris | Bûches | | 10 155 | | | | | |
| | | Bois dur mélangé | Bois à pâte | | | 7 346 | | | |
| | | Bois à pâte | | | 84 432 | | | | |
| YSC - York Sunbury Charlotte | Bois dur mélangé | Bois de colompage | 124 702 | | 122 558 | 129 210 | 148 420 | | |
| | | Bûches | | 104 946 | | | | | |
| | | Bois à pâte | | | 179 | | | | |

Tableau 5. Livraisons totales de bois rond aux usines des titulaires de permis et de sous-permis, par source

| Moulin | Source générale | Source_de_bois | Espèce | Produit | Année | | | | |
|--------------------------------|-----------------------------|---------------------------------|---------------------------|------------------|----------------|----------------|----------------|----------------|---------|
| | | | | | 2020 | 2019 | 2018 | 2017 | 2016 |
| J.D. Irving - Sawmill - Sussex | Office de commercialisation | YSC - York Sunbury Charlotte | Épinette, sapin, pin gris | Bois à pâte | | | 28 834 | | |
| | | | | Bois de colamage | 7 496 | | 11 140 | 6 891 | 13 722 |
| | | | | Bûches | | 11 368 | | | |
| | | Total | | 156 052 | 130 562 | 290 982 | 153 684 | 176 323 | |
| | Terrain industriel | AV Nackawic | Épinette, sapin, pin gris | Bois de colamage | 11 428 | | | | |
| | | J.D. Irving | Épinette, sapin, pin gris | Bois de colamage | 107 331 | 112 873 | 101 802 | 121 216 | 158 564 |
| | | Total | | 118 759 | 112 873 | 101 802 | 121 216 | 158 564 | |
| | Terrains fédéraux | CFB Gagetown | Bois dur mélangé | Bois à pâte | | | 6 | | |
| | | | | Bois à pâte | | | 4 119 | | |
| | | | Épinette, sapin, pin gris | Bois de colamage | 9 | | 843 | 1 285 | 6 693 |
| | | | | Bûches | | 847 | | | |
| | | Total | | 9 | 847 | 4 968 | 1 285 | 6 693 | |
| | Terres Couronne | 03 - Nepisiguit - Miramichi | Épinette, sapin, pin gris | Bois à pâte | | | 21 | | |
| | | | | Bois de colamage | 4 625 | | 1 162 | 988 | |
| | | | | Bûches | | 4 293 | | | |
| | | 05 - Kent | Épinette, sapin, pin gris | Bois de colamage | 1 833 | | | | |
| | | 07 - Queens - Charlotte - Fundy | Bois dur mélangé | Bois à pâte | | | 34 614 | | |
| | | | | Bois à pâte | | | 210 205 | | |
| | | | | Bois de colamage | 232 032 | | 266 980 | 215 969 | 325 117 |
| | | 08 - York | Épinette, sapin, pin gris | Bûches | | 303 110 | | | |
| Bois à pâte | | | | | | 1 777 | | | |
| Bois de colamage | | 7 388 | | | | | | | |
| Total | | 245 878 | 307 403 | 514 759 | 216 957 | 325 117 | | | |
| Total | | 520 698 | 551 685 | 917 861 | 493 394 | 666 844 | | | |
| | Importations | Maine | Épinette, sapin, pin gris | Bois à pâte | | | 2 787 | | |
| | | | | Bois de colamage | 1 486 | 59 884 | 25 874 | 4 067 | |
| | | | | Bûches | 157 748 | 178 721 | 201 927 | 165 826 | 163 780 |
| | | Québec | Épinette, sapin, pin gris | Bois de colamage | 23 343 | 32 182 | 17 626 | 12 387 | 36 343 |
| | | | | Bûches | 15 274 | 17 214 | 16 800 | 9 946 | 10 593 |
| | Total | | 197 851 | 288 001 | 265 014 | 192 226 | 210 716 | | |
| J.D. Irving - St. Leonard | Office de commercialisation | CVC - Carleton Victoria | Épinette, sapin, pin gris | Bois à pâte | | | 109 | | |
| | | | | Bois de colamage | 13 689 | 30 773 | 34 831 | 25 310 | 22 663 |
| | | | | Bûches | 9 749 | 21 952 | 21 233 | 19 742 | 22 815 |

Tableau 5. Livraisons totales de bois rond aux usines des titulaires de permis et de sous-permis, par source

| Moulin | Source générale | Source_de_bois | Espèce | Produit | Année | | | | | |
|------------------------------|-----------------------------|-------------------------------------|---------------------------|---------------------------|------------------|----------------|----------------|----------------|----------------|----------------|
| | | | | | 2020 | 2019 | 2018 | 2017 | 2016 | |
| J.D. Irving - St. Leonard | Office de commercialisation | MAD - Madawaska | Épinette, sapin, pin gris | Bois à pâte | 35 | | 88 | | | |
| | | | | Bois de colamage | 46 520 | 41 914 | 32 383 | 35 799 | 64 536 | |
| | | | | Bûches | 39 568 | 34 518 | 29 410 | 23 516 | 43 216 | |
| | | NSH - du Nord | Épinette, sapin, pin gris | Bois de colamage | 415 | 147 | | | | |
| | | | | Bûches | 4 607 | 8 061 | 6 055 | 4 166 | 4 953 | |
| | | NTH - Northumberland | Épinette, sapin, pin gris | Bois de colamage | | | 885 | 1 060 | | |
| | | | | Bûches | | | 4 | | | |
| | | SENB - Sud-Est de Nouveau-Brunswick | Épinette, sapin, pin gris | Bois de colamage | | | 46 | | | |
| | | | | Bûches | | | | 149 | | |
| | | SNB - Sud du Nouveau-Brunswick | Épinette, sapin, pin gris | Bois de colamage | | 202 | 107 | | | |
| | | | | Bûches | | | 64 | 676 | | |
| | | YSC - York Sunbury Charlotte | Épinette, sapin, pin gris | Bois à pâte | 12 | | | | | |
| | | | | Bois de colamage | 2 307 | 5 236 | 6 410 | 3 447 | 6 835 | |
| | | | | Bûches | 1 238 | 4 156 | 4 345 | 719 | 5 854 | |
| | | Total | | | | 118 140 | 146 959 | 135 970 | 114 584 | 170 872 |
| | Terrain industriel | Acadian Timber | Épinette, sapin, pin gris | Bois de colamage | 18 916 | 23 976 | | 4 982 | | |
| | | | | Bûches | 28 903 | 18 390 | | 12 021 | | |
| | | AV Nackawic | Épinette, sapin, pin gris | Bois de colamage | 11 933 | 24 822 | 11 082 | 6 085 | 1 820 | |
| | | | | Bûches | 18 152 | 17 685 | 4 230 | 6 775 | 15 855 | |
| | | J.D. Irving | Épinette, sapin, pin gris | Bois à pâte | 101 034 | 69 924 | 35 778 | 1 704 | 17 469 | |
| | | | | Bois de colamage | 385 231 | 427 724 | 367 093 | 407 450 | 461 562 | |
| | | | | Bûches | 85 275 | 95 029 | 160 795 | 169 829 | 187 302 | |
| | | Total | | | | 649 444 | 677 550 | 578 978 | 608 846 | 684 008 |
| | | Terrains fédéraux | CFB Gagetown | Épinette, sapin, pin gris | Bois de colamage | | | 825 | | |
| | | | | | Bûches | | 50 | 818 | | |
| | Total | | | | | 50 | 1 643 | | | |
| | Terres Couronne | 01 - Upsalquitch | Épinette, sapin, pin gris | Bois de colamage | 2 106 | 3 032 | 2 336 | 1 697 | 532 | |
| | | | | Bûches | 90 796 | 82 656 | 68 562 | 82 064 | 59 524 | |
| | | 03 - Nepisiguit - Miramichi | Épinette, sapin, pin gris | Bois de colamage | 3 231 | 253 | 744 | 306 | | |
| | | | | Bûches | 4 636 | 12 860 | 14 659 | 31 440 | 33 072 | |
| | | 07 - Queens - Charlotte - Fundy | Épinette, sapin, pin gris | Bois de colamage | 198 | 165 | 16 741 | 19 720 | 17 245 | |
| | | | | Bûches | | 95 | 508 | 9 230 | 22 372 | |
| | | 08 - York | Épinette, sapin, pin gris | Bois de colamage | 10 214 | 3 634 | 7 997 | 6 823 | 2 181 | |

Tableau 5. Livraisons totales de bois rond aux usines des titulaires de permis et de sous-permis, par source

| Moulin | Source générale | Source_de_bois | Espèce | Produit | Année | | | | |
|-----------------------------|-----------------------------|---------------------------------------|---------------------------|--------------------------|------------------|------------------|------------------|------------------|----------------|
| | | | | | 2020 | 2019 | 2018 | 2017 | 2016 |
| J.D. Irving - St. Leonard | Terres Couronne | 08 - York | Épinette, sapin, pin gris | Bûches | 20 387 | 2 931 | 2 900 | 6 504 | 1 754 |
| | | 09 - Carleton - Restigouche - Tobique | Épinette, sapin, pin gris | Bois à pâte | 668 | 121 | 164 | | 46 |
| | | | | Bois de colombage | 65 101 | 103 194 | 88 229 | 63 156 | 95 162 |
| | | | | Bûches | 184 076 | 212 529 | 173 737 | 182 847 | 165 042 |
| | Total | | | | 381 413 | 421 470 | 376 577 | 403 787 | 396 930 |
| Total | | | | 1 346 848 | 1 534 030 | 1 358 182 | 1 319 443 | 1 462 526 | |
| J.D. Irving - Utopia Mill | Importations | Nouvelle Écosse | Bois dur mélangé | Copeaux d'arbres entiers | 869 | 11 628 | 8 637 | 10 858 | 15 904 |
| | | Total | | | 869 | 11 628 | 8 637 | 10 858 | 15 904 |
| | Office de commercialisation | NTH - Northumberland | Bois dur mélangé | Copeaux d'arbres entiers | 1 795 | 492 | | | |
| | | SENB - Sud-Est de Nouveau.. | Bois dur mélangé | Copeaux d'arbres entiers | 11 066 | 4 339 | 2 440 | | |
| | | SNB - Sud du Nouveau-Bru.. | Bois dur mélangé | Copeaux d'arbres entiers | 25 057 | 20 195 | 18 201 | 17 531 | 23 488 |
| | | YSC - York Sunbury Charlotte | Bois dur mélangé | Copeaux d'arbres entiers | 5 440 | 9 296 | | 7 406 | 5 877 |
| | | Total | | | 43 358 | 34 322 | 20 641 | 24 937 | 29 365 |
| | Terrain industriel | AV Nackawic | Bois dur mélangé | Copeaux d'arbres entiers | 4 646 | 1 902 | 5 134 | 3 591 | 15 396 |
| | | J.D. Irving | Bois dur mélangé | Copeaux d'arbres entiers | 118 693 | 83 086 | 98 954 | 98 588 | 68 759 |
| | | Total | | | 123 339 | 84 988 | 104 088 | 102 179 | 84 155 |
| | Terrains fédéraux | CFB Gagetown | Bois dur mélangé | Copeaux d'arbres entiers | | | 108 | 282 | |
| | | Total | | | | | 108 | 282 | |
| | Terres Couronne | 03 - Nepisiguit - Miramichi | Bois dur mélangé | Copeaux d'arbres entiers | | 1 224 | | 43 | |
| | | 07 - Queens - Charlotte - Fu.. | Bois dur mélangé | Copeaux d'arbres entiers | 131 086 | 150 662 | 128 773 | 128 710 | 114 393 |
| | | 08 - York | Bois dur mélangé | Copeaux d'arbres entiers | 5 894 | 6 562 | 7 730 | | 1 023 |
| | | Total | | | 136 980 | 158 448 | 136 503 | 128 753 | 115 416 |
| | | Total | | | 304 546 | 289 386 | 269 977 | 267 009 | 244 840 |
| J.D. Irving - Veneer Siding | Importations | Maine | Bois dur mélangé | Bûches | 59 399 | 58 422 | 69 161 | 71 623 | 89 622 |
| | | Nouvelle Écosse | Bois dur mélangé | Bûches | | 621 | 143 | | 29 |
| | | Québec | Bois dur mélangé | Bûches | 7 155 | 24 997 | 31 208 | 25 413 | 9 891 |
| | | Total | | | 66 554 | 84 040 | 100 512 | 97 036 | 99 542 |
| | Office de commercialisation | CVC - Carleton Victoria | Bois dur mélangé | Bûches | | | 52 | | |
| | | MAD - Madawaska | Bois dur mélangé | Bûches | 1 054 | 2 529 | 33 | | |
| | | NTH - Northumberland | Bois dur mélangé | Bûches | 31 | 147 | 7 | 42 | |
| | | SNB - Sud du Nouveau-Bru.. | Bois dur mélangé | Bûches | 335 | 428 | 442 | 1 023 | 1 269 |
| | | YSC - York Sunbury Charlotte | Bois dur mélangé | Bûches | 73 | 87 | 53 | 55 | 158 |
| | | Total | | | 1 493 | 3 191 | 587 | 1 120 | 1 427 |

Tableau 5. Livraisons totales de bois rond aux usines des titulaires de permis et de sous-permis, par source

| Moulin | Source générale | Source_de_bois | Espèce | Produit | Année | | | | |
|-------------------------------|-----------------------------|---------------------------------------|---------------------------|-------------------|----------------|----------------|----------------|----------------|---------------|
| | | | | | 2020 | 2019 | 2018 | 2017 | 2016 |
| J.D. Irving - Veneer Siding | Terrain industriel | Acadian Timber | Bois dur mélangé | Bûches | | 7 948 | | 4 058 | 5 311 |
| | | AV Nackawic | Bois dur mélangé | Bûches | 1 755 | 3 833 | 1 001 | 2 278 | 1 567 |
| | | J.D. Irving | Bois dur mélangé | Bûches | 57 352 | 98 119 | 58 317 | 55 231 | 60 801 |
| | | Twin Rivers | Bois dur mélangé | Bûches | 4 844 | | | | |
| | | Total | | | 63 951 | 109 900 | 59 318 | 61 567 | 67 679 |
| | Terrains fédéraux | CFB Gagetown | Bois dur mélangé | Bûches | | | 18 | | |
| | | Total | | | | | 18 | | |
| | Terres Couronne | 01 - Upsalquitch | Bois dur mélangé | Bûches | 356 | 388 | 925 | 834 | 157 |
| | | 03 - Nepisiguit - Miramichi | Bois dur mélangé | Bûches | | | 28 | 157 | |
| | | 07 - Queens - Charlotte - Fu.. | Bois dur mélangé | Bûches | 3 231 | 6 937 | 8 722 | 13 841 | 14 316 |
| | | 08 - York | Bois dur mélangé | Bûches | 548 | 5 042 | 2 596 | 1 951 | 1 963 |
| | | 09 - Carleton - Restigouche .. | Bois dur mélangé | Bûches | 21 016 | 26 102 | 26 287 | 25 441 | 22 398 |
| | | Total | | | 25 151 | 38 469 | 38 558 | 42 224 | 38 834 |
| | Total | | | 157 149 | 235 600 | 198 993 | 201 947 | 207 482 | |
| | John W. Jamer Ltd. | Office de commercialisation | CVC - Carleton Victoria | mélèze | Bûches | | | 196 | |
| Total | | | | | | | 196 | | |
| Terrain industriel | | Acadian Timber | Épinette, sapin, pin gris | Bûches | | | 189 | | |
| | | Total | | | | | 189 | | |
| Terres Couronne | | 09 - Carleton - Restigouche - Tobique | Épinette, sapin, pin gris | Bûches | | | 3 034 | | |
| | | | mélèze | Bûches | | | 349 | | |
| | | Total | | | | | 3 383 | | |
| Total | | | | | | 3 768 | | | |
| Junction Lumber Products Inc. | Importations | Québec | Cèdre | Bois de colompage | 761 | 4 635 | 3 701 | | |
| | | Total | | | 761 | 4 635 | 3 701 | | |
| | Office de commercialisation | NSH - du Nord | Cèdre | Bois de colompage | 1 108 | 2 141 | 2 731 | 4 611 | |
| | | NTH - Northumberland | Cèdre | Bois de colompage | 967 | 1 882 | 1 188 | 812 | |
| | | SENB - Sud-Est de Nouveau.. | Cèdre | Bois de colompage | 562 | 2 873 | 830 | 449 | |
| | | YSC - York Sunbury Charlotte | Cèdre | Bois de colompage | | | 110 | 231 | |
| | | Total | | | 2 637 | 6 896 | 4 859 | 5 872 | |
| | Terrain industriel | AV Cell | Cèdre | Bois de colompage | 43 | | | | |
| | | Fornebu Lumber | Cèdre | Bois de colompage | | | 70 | | |
| | | J.D. Irving | Cèdre | Bois de colompage | | 215 | | | |
| Total | | | | 43 | 215 | 70 | | | |

Tableau 5. Livraisons totales de bois rond aux usines des titulaires de permis et de sous-permis, par source

| Moulin | Source générale | Source_de_bois | Espèce | Produit | Année | | | | |
|-----------------------------------|------------------------------|-------------------------------------|-------------|-------------------|---------------|---------------|---------------|---------------|---------------|
| | | | | | 2020 | 2019 | 2018 | 2017 | 2016 |
| Junction Lumber Products Inc. | Terrains fédéraux | Réserves des Premières nati.. | Cèdre | Bois de colompage | | 220 | 836 | | |
| | | Total | | | | 220 | 836 | | |
| | Terres Couronne | 01 - Upsalquitch | Cèdre | Bois de colompage | 3 969 | 4 137 | 309 | 15 | |
| | | 03 - Nepisiguit - Miramichi | Cèdre | Bois de colompage | 8 997 | 9 502 | 10 483 | 8 536 | 9 287 |
| | | 05 - Kent | Cèdre | Bois de colompage | 247 | 290 | 104 | 175 | 1 007 |
| | | 08 - York | Cèdre | Bois de colompage | 41 | | | | |
| | | 09 - Carleton - Restigouche .. | Cèdre | Bois de colompage | 6 | | | | |
| | Total | | | | 13 260 | 13 929 | 10 896 | 8 726 | 10 294 |
| Total | | | | 16 701 | 25 895 | 20 362 | 14 598 | 17 857 | |
| Littles Lumber (Ashmore - Harvey) | Importations | Maine | Pin rouge | Bûches | 1 044 | | | | |
| | | | Pruche | Bûches | 6 301 | | | | |
| | | Total | | | 7 345 | | | | |
| | Office de commercialisation | CVC - Carleton Victoria | Pin rouge | Bois à pâte | 46 | | | | |
| | | | | Bûches | 9 | | | | |
| | | | Pruche | Bûches | 142 | | | | |
| | | | | | | | | | |
| | | MAD - Madawaska | Pin rouge | Bois à pâte | 251 | | | | |
| | | | | Bûches | 106 | | | | |
| | | NTH - Northumberland | Pin rouge | Bois à pâte | 64 | | | | |
| | | | | Bûches | 395 | | | | |
| | | | Pruche | Bûches | 39 | | | | |
| | | | | | | | | | |
| | | SENB - Sud-Est de Nouveau-Brunswick | Pin rouge | Bois à pâte | 241 | | | | |
| | | | | Bûches | 321 | | | | |
| | | SNB - Sud du Nouveau-Brunswick | Pin rouge | Bois à pâte | 732 | | | | |
| | | | | Bûches | 1 036 | | | | |
| | | Pruche | Bûches | 21 | | | | | |
| | | | | | | | | | |
| | YSC - York Sunbury Charlotte | Pin rouge | Bois à pâte | 136 | | | | | |
| | | | Bûches | 799 | | | | | |
| | | Pruche | Bûches | 2 883 | | | | | |
| | Total | | | | 7 221 | | | | |
| Terrain industriel | H.J. Crabbe & Sons | Pruche | Bûches | 192 | | | | | |
| | J.D. Irving | Pin rouge | Bois à pâte | 1 961 | | | | | |
| | | | Bûches | 219 | | | | | |
| | Pruche | Bûches | 1 300 | | | | | | |

Tableau 5. Livraisons totales de bois rond aux usines des titulaires de permis et de sous-permis, par source

| Moulin | Source générale | Source_de_bois | Espèce | Produit | Année | | | | |
|--|-----------------------------|-------------------------------------|---------------|-------------------|--------------|--------------|--------------|--------------|-------|
| | | | | | 2020 | 2019 | 2018 | 2017 | 2016 |
| Littles Lumber (Ashmore - Harvey) | industriel | Total | | | 3 672 | | | | |
| | Terrains fédéraux | CFB Gagetown | Pin rouge | Bûches | 30 | | | | |
| | | Total | | | 30 | | | | |
| | Terres Couronne | 03 - Nepisiguit - Miramichi | Pin rouge | Bois à pâte | 109 | | | | |
| | | | | Bûches | 344 | | | | |
| | | 07 - Queens - Charlotte - Fundy | Pin rouge | Bois à pâte | 2 600 | | | | |
| | | | | Bûches | 290 | | | | |
| | | 08 - York | Pruche | Bûches | 95 | | | | |
| | | | | Pin rouge | Bois à pâte | 2 450 | | | |
| | Bûches | | | | 1 861 | | | | |
| Total | | | 16 249 | | | | | | |
| Total | | | | 34 517 | | | | | |
| Littles Lumber (Frênemore - Harvey) | Importations | Maine | Pin rouge | Bûches | | 283 | 284 | | |
| | | | Pruche | Bois de colompage | | | | 1 166 | |
| | | | | Bûches | | 6 042 | 6 258 | 2 791 | |
| | | Total | | | | 6 325 | 6 542 | 3 957 | |
| | Office de commercialisation | CVC - Carleton Victoria | Pin rouge | Bois à pâte | | 102 | | | |
| | | | | Bûches | | | 32 | | 1 297 |
| | | | Pruche | Bois à pâte | | | | | 16 |
| | | | | Bois de colompage | | | | | 25 |
| | | NTH - Northumberland | Pin rouge | Bûches | | 151 | 439 | 156 | 814 |
| | | | | Pruche | Bois à pâte | | | | |
| | | | Bûches | | | 34 | 31 | 196 | |
| | | SENB - Sud-Est de Nouveau-Brunswick | Pin rouge | Bois à pâte | | 223 | | | |
| | | | | Bûches | | 41 | | | |
| | | SNB - Sud du Nouveau-Brunswick | Pin rouge | Bois à pâte | | 7 | | | |
| | | | | Bois de colompage | | | 46 | 92 | |
| Pruche | Bûches | | | 53 | 1 021 | 1 061 | 887 | | |
| YSC - York Sunbury Charlotte | Pin rouge | Bois de colompage | Bûches | | | | 45 | | |
| | | | Bûches | | | | 25 | | |
| | | | | | 669 | | | | |

Tableau 5. Livraisons totales de bois rond aux usines des titulaires de permis et de sous-permis, par source

| Moulin | Source générale | Source_de_bois | Espèce | Produit | Année | | | | |
|--|-----------------------------|---------------------------------|-----------|-------------------|---------------|---------------|---------------|---------------|--------------|
| | | | | | 2020 | 2019 | 2018 | 2017 | 2016 |
| Littles Lumber (Frênemore - Harvey) | Office de commercialisation | YSC - York Sunbury Charlotte | Pin rouge | Bois de colombage | | | 186 | 471 | |
| | | | | Bûches | | 422 | 537 | 5 889 | 1 398 |
| | | | | Bois à pâte | | | | | 177 |
| | | | Pruche | Bois de colombage | | | | 312 | |
| | | | | Bûches | | 3 233 | 1 943 | 2 818 | 1 915 |
| | | Total | | | | 4 901 | 4 326 | 10 925 | 6 737 |
| | Terrain industriel | AV Nackawic | Pin rouge | Bois de colombage | | | 270 | | |
| | | H.J. Crabbe & Sons | Pin rouge | Bûches | | 31 | | | |
| | | | Pruche | Bûches | | 215 | 1 078 | 73 | 107 |
| | | J.D. Irving | Pin rouge | Bois à pâte | | 595 | | | |
| | | | | Bûches | | 2 592 | 713 | | 262 |
| | | Pruche | Bûches | | 210 | 609 | 741 | 830 | |
| | Total | | | | 3 643 | 2 670 | 814 | 1 199 | |
| | Terrains fédéraux | CFB Gagetown | Pin rouge | Bois à pâte | | 19 | | | |
| | | | | Bûches | | 150 | | | |
| | | Forêt de recherche Acadia | Pin rouge | Bois de colombage | | | 121 | | |
| | | | Pruche | Bûches | | | | 109 | |
| | Total | | | | 169 | 121 | 109 | | |
| | Terres Couronne | 03 - Nepisiguit - Miramichi | Pin rouge | Bois à pâte | | 1 214 | | | |
| | | | | Bûches | | 74 | | | |
| | | 07 - Queens - Charlotte - Fundy | Pin rouge | Bois à pâte | | 1 196 | | | |
| | | | | Bois de colombage | | | 2 934 | | |
| | | | Bûches | | 2 202 | 2 827 | 3 073 | 7 588 | |
| | | Pruche | Bûches | | | 153 | 572 | 10 | |
| | | 08 - York | Pin rouge | Bois à pâte | | 91 | | | |
| | | | | Bois de colombage | | | 394 | | |
| | | | Bûches | | 81 | | 4 495 | 1 900 | |
| Pruche | | Bûches | | 1 851 | 2 490 | 2 411 | 3 016 | | |
| Total | | | | 6 709 | 8 798 | 10 551 | 12 514 | | |
| Total | | | | | 21 747 | 22 457 | 26 356 | 20 450 | |
| Maibec - Balmoral | Importations | Québec | Cèdre | bois de bardeaux | 797 | | 641 | 5 774 | 1 494 |
| | | Total | | | 797 | | 641 | 5 774 | 1 494 |
| | Office de com | MAD - Madawaska | Cèdre | Bois de bardeaux | | | | | 55 |

Tableau 5. Livraisons totales de bois rond aux usines des titulaires de permis et de sous-permis, par source

| Moulin | Source générale | Source_de_bois | Espèce | Produit | Année | | | | | |
|------------------------------|-----------------------------|-------------------------------------|-------------|-------------------|--------------|---------------|---------------|---------------|---------------|-----|
| | | | | | 2020 | 2019 | 2018 | 2017 | 2016 | |
| Maibec - Balmoral | Office de commercialisation | NSH - du Nord | Cèdre | Bois de bardeaux | | | 190 | 2 474 | 1 706 | |
| | | NTH - Northumberland | Cèdre | Bois de bardeaux | | | | | 410 | |
| | | Total | | | | | 190 | 2 474 | 2 171 | |
| | Terrain industriel | Acadian Timber | Cèdre | Bois de bardeaux | | | 262 | 1 350 | 1 065 | |
| | | J.D. Irving | Cèdre | Bois de bardeaux | | | | 1 282 | 1 894 | |
| | | Junction Lumber | Cèdre | Bois de bardeaux | | | | | 143 | |
| | | Total | | | | | 262 | 2 632 | 3 102 | |
| | Terres Couronne | 01 - Upsalquitch | Cèdre | Bois de bardeaux | 5 674 | | 3 546 | 12 072 | 6 829 | |
| | | 03 - Nepisiguit - Miramichi | Cèdre | bois de bardeaux | 2 655 | | 5 880 | 10 704 | 8 192 | |
| | | 05 - Kent | Cèdre | Bois de bardeaux | | | 20 | 92 | 79 | |
| | | 09 - Carleton - Restigouche .. | Cèdre | Bois de bardeaux | | | | | 26 | |
| | | Total | | | 8 329 | | 9 446 | 22 868 | 15 126 | |
| | Total | | | 9 126 | | 10 539 | 33 748 | 21 893 | | |
| | Marwood Ltd. - Tracyville | Importations | Connecticut | Pin rouge | Pôles | 3 174 | 868 | 319 | 110 | 978 |
| | | | Maine | Pin rouge | Pôles | 522 | 606 | 200 | 80 | |
| New York | | | Pin rouge | Pôles | 701 | | | 116 | 2 158 | |
| Total | | | | | 4 397 | 1 474 | 519 | 306 | 3 136 | |
| Office de commercialisation | | CVC - Carleton Victoria | Pin rouge | arbre en longueur | | | | | 19 | |
| | | | | Bois à pâte | 51 | 135 | | 88 | 274 | |
| | | | | Pôles | | | | | 241 | |
| | | MAD - Madawaska | Pin rouge | Bois à pâte | 556 | | | | | |
| | | NTH - Northumberland | Cèdre | Bois de colombage | 280 | | | | | |
| | | | Pin rouge | Bois à pâte | | | | | 226 | |
| | | SENB - Sud-Est de Nouveau-Brunswick | Pin rouge | Bois à pâte | 146 | | | | | |
| | | | | Pôles | 187 | | | | | |
| | | SNB - Sud du Nouveau-Brunswick | Cèdre | Bois de colombage | 71 | | | | | |
| | | | | arbre en longueur | 23 | | | | | |
| | | | Pin rouge | arbre en longueur | | | | | | 53 |
| Bois à pâte | 174 | | | 64 | 161 | 837 | 44 | | | |
| YSC - York Sunbury Charlotte | Cèdre | Bois de colombage | 1 156 | | | | | | | |
| | | arbre en longueur | | | 32 | 32 | 37 | | | |
| | Pin rouge | Bois à pâte | | 322 | 967 | 1 020 | 15 | | | |

Tableau 5. Livraisons totales de bois rond aux usines des titulaires de permis et de sous-permis, par source

| Moulin | Source générale | Source_de_bois | Espèce | Produit | Année | | | | | |
|------------------------------|-----------------------------|---------------------------------|------------------|-------------------|--------------|--------------|--------------|--------------|--------------|-------|
| | | | | | 2020 | 2019 | 2018 | 2017 | 2016 | |
| Marwood Ltd. - Tracyville | Office de commercialisation | YSC - York Sunbury Charlotte | Pin rouge | Pôles | 231 | | | 366 | 95 | |
| | | Total | | | 3 097 | 651 | 1 360 | 2 817 | 1 213 | |
| | Terrain industriel | Acadian Timber | Pin rouge | Pôles | | | | | 69 | |
| | | AV Nackawic | Pin rouge | Bois à pâte | | | 807 | | | |
| | | H.J. Crabbe & Sons | Pin rouge | Pôles | | | 40 | | | |
| | | J.D. Irving | Pin rouge | arbre en longueur | | 45 | | | | |
| | | | | Bois à pâte | | 2 599 | 471 | 24 | 1 045 | 2 175 |
| | | | | Pôles | | | 65 | | | |
| | Total | | | 2 644 | 536 | 871 | 1 045 | 2 244 | | |
| | Terrains fédéraux | Forêt de recherche Acadia | Pin rouge | Bois à pâte | | | 124 | 19 | | |
| | | | | Pôles | | | 81 | 50 | | |
| | Total | | | | | | 205 | 69 | | |
| | Terres Couronne | 03 - Nepisiguit - Miramichi | Pin rouge | Bois à pâte | | 2 567 | | | | |
| | | | | arbre en longueur | 12 | | | | | |
| | | 07 - Queens - Charlotte - Fundy | Pin rouge | arbre en longueur | | | 258 | 15 | 195 | 527 |
| | | | | Bois à pâte | 1 982 | 312 | 4 252 | 1 095 | 1 167 | |
| | | | | Pôles | 12 | 795 | 61 | 528 | 654 | |
| | | 08 - York | Cèdre | Bois de colombage | 140 | | | | | |
| | | | | arbre en longueur | 845 | | | | | |
| | | | Pin rouge | Bois à pâte | 1 417 | | 1 572 | 2 123 | 91 | |
| Pôles | | | | 385 | | | | | | |
| Total | | | | 4 793 | 3 932 | 5 900 | 3 941 | 2 439 | | |
| Total | | | 14 931 | 6 593 | 8 855 | 8 178 | 9 032 | | | |
| Miramichi Timber Frames | Office de commercialisation | NTH - Northumberland | pin blanc | Bûches | | | | 154 | | |
| | | | Pin rouge | Bûches | | | | 5 | | |
| | | Total | | | | | | 159 | | |
| | Terrain industriel | Fornebu Lumber | pin blanc | Bûches | | | | | 393 | |
| | | | Pin rouge | Bûches | | | | | 79 | |
| | | Total | | | | | | 472 | | |
| Total | | | | | | | 631 | | | |
| R.F. Sadler Ltd. | Office de commercialisation | CVC - Carleton Victoria | Bois dur mélangé | Bûches | 131 | 96 | 267 | 167 | 58 | |
| | | NTH - Northumberland | Bois dur mélangé | Bûches | 90 | | | | 23 | |
| | | SENB - Sud-Est de Nouveau.. | Bois dur mélangé | Bûches | 65 | | | | | |

Tableau 5. Livraisons totales de bois rond aux usines des titulaires de permis et de sous-permis, par source

| Moulin | Source générale | Source_de_bois | Espèce | Produit | Année | | | | |
|--------------------------------|-----------------------------|--------------------------------|-------------------|-------------------|---------------|---------------|---------------|---------------|---------------|
| | | | | | 2020 | 2019 | 2018 | 2017 | 2016 |
| R.F. Sadler Ltd. | Office de commercialisation | YSC - York Sunbury Charlotte | Bois dur mélangé | Bûches | | 313 | | | |
| | | Total | | | 286 | 409 | 267 | 167 | 81 |
| | Terrain industriel | Acadian Timber | Bois dur mélangé | Bûches | 692 | 584 | 302 | 941 | 326 |
| | | AV Nackawic | Bois dur mélangé | Bûches | | | 1 443 | | |
| | | Total | | | 692 | 584 | 1 745 | 941 | 326 |
| | Terrains fédéraux | Réserves des Premières nati.. | Bois dur mélangé | Bûches | | 19 | 85 | 70 | |
| | | Total | | | | 19 | 85 | 70 | |
| | Terres Couronne | 03 - Nepisiguit - Miramichi | Bois dur mélangé | Bûches | 3 955 | 5 988 | 4 295 | 6 441 | 6 055 |
| | | 05 - Kent | Bois dur mélangé | Bûches | 332 | 35 | 143 | | |
| | | 07 - Queens - Charlotte - Fu.. | Bois dur mélangé | Bûches | | 247 | 1 281 | 937 | 1 252 |
| | | 08 - York | Bois dur mélangé | Bûches | 1 600 | 2 443 | 318 | 1 323 | 1 354 |
| | | 09 - Carleton - Restigouche .. | Bois dur mélangé | Bûches | 9 970 | 5 300 | 7 211 | 7 700 | 6 779 |
| | | Total | | | 15 857 | 14 013 | 13 248 | 16 401 | 15 440 |
| Total | | | 16 835 | 15 025 | 15 345 | 17 579 | 15 847 | | |
| Ridel Firewood | Terres Couronne | 03 - Nepisiguit - Miramichi | Bois dur mélangé | Bois de chauffage | 1 260 | 1 250 | | 1 260 | |
| | | | | Bûches | | 1 250 | | | |
| | Total | | | | 1 260 | 2 500 | | 1 260 | |
| Total | | | | 1 260 | 2 500 | | 1 260 | | |
| SBC Cedar Inc. | Importations | Maine | Cèdre | Bûches | 3 137 | | | | |
| | | Total | | | 3 137 | | | | |
| | Office de commercialisation | CVC - Carleton Victoria | Cèdre | Bûches | 1 067 | | | | |
| | | MAD - Madawaska | Cèdre | Bûches | 33 | | | | |
| | | NSH - du Nord | Cèdre | Bûches | 235 | | | | |
| | | YSC - York Sunbury Charlotte | Cèdre | Bûches | 170 | | | | |
| | | Total | | | 1 505 | | | | |
| | Terrain industriel | Acadian Timber | Cèdre | Bûches | 720 | | | | |
| | | AV Nackawic | Cèdre | Bûches | 445 | | | | |
| | | H.J. Crabbe & Sons | Cèdre | Bûches | 401 | | | | |
| | | J.D. Irving | Cèdre | Bûches | 2 436 | | | | |
| | | Total | | | 4 002 | | | | |
| | Terres Couronne | 01 - Upsalquitch | Cèdre | Bûches | 3 054 | | | | |
| 03 - Nepisiguit - Miramichi | | Cèdre | arbre en longueur | 2 795 | | | | | |
| 07 - Queens - Charlotte - Fu.. | | Cèdre | Bûches | 1 216 | | | | | |

Tableau 5. Livraisons totales de bois rond aux usines des titulaires de permis et de sous-permis, par source

| Moulin | Source générale | Source_de_bois | Espèce | Produit | Année | | | | |
|-----------------|---------------------------------|------------------------------|---------------------------|-----------------------|---------------|---------------|---------------|---------------|--------------|
| | | | | | 2020 | 2019 | 2018 | 2017 | 2016 |
| SBC Cedar Inc. | Couronne | Total | | | 7 065 | | | | |
| | Total | | | | 15 709 | | | | |
| SBC Cèdre Inc. | Importations | Maine | Cèdre | Bois de bardeaux | | | | | 3 514 |
| | | | | Bûches | | 2 950 | 1 347 | 530 | 3 514 |
| | | Total | | | | 2 950 | 1 347 | 530 | 7 028 |
| | Office de commercialisation | CVC - Carleton Victoria | Cèdre | Bois de bardeaux | | | | | 1 880 |
| | | | | Bûches | | 941 | 2 029 | 678 | |
| | | MAD - Madawaska | Cèdre | Bois de bardeaux | | | | | 540 |
| | | | | Bûches | | 84 | 165 | 21 | |
| | | NSH - du Nord | Cèdre | Bûches | | 158 | | | |
| | | NTH - Northumberland | Cèdre | Bois de bardeaux | | | | | 400 |
| | | | | Bûches | | | 122 | 36 | |
| | | YSC - York Sunbury Charlotte | Cèdre | Bûches | | 104 | 173 | 63 | |
| | Total | | | | 1 287 | 2 489 | 798 | 2 820 | |
| | Terrain industriel | Acadian Timber | Cèdre | Bois de bardeaux | | | | | 2 704 |
| | | | | Bûches | | 2 370 | 2 606 | 3 068 | 2 704 |
| | | AV Nackawic | Cèdre | Bûches | | 1 018 | 190 | | |
| | | | | | | | | | |
| | | H.J. Crabbe & Sons | Cèdre | Bois de bardeaux | | | | | 3 594 |
| | | | | Bûches | | 3 210 | 1 944 | 1 516 | |
| | | J.D. Irving | Cèdre | Bois de bardeaux | | | | | 1 170 |
| | | | | Bûches | | 7 154 | 223 | 1 661 | |
| Total | | | | | 13 752 | 4 963 | 6 245 | 10 172 | |
| Terres Couronne | | 01 - Upsalquitch | Cèdre | Bûches | | 5 784 | 60 | 1 784 | |
| | 03 - Nepisiguit - Miramichi | Cèdre | arbre en longueur | | 7 462 | 6 624 | 3 796 | 6 415 | |
| | | | Bois de bardeaux | | | | | 6 415 | |
| | 07 - Queens - Charlotte - Fundy | Cèdre | Bois de bardeaux | | | | | 2 341 | |
| | | | Bûches | | 1 594 | 1 493 | 2 447 | 2 341 | |
| Total | | | | 14 840 | 8 177 | 8 027 | 17 512 | | |
| Total | | | | 32 829 | 16 976 | 15 600 | 37 532 | | |
| Shaw Resources | Importations | Québec | Épinette, sapin, pin gris | Bois à pâte | | 5 508 | | | |
| | | | Résineux mélangés | biomasse de bois rond | | | 97 | | |
| | | Total | | | | 5 508 | 97 | | |
| | Office de commercialisation | MAD - Madawaska | Épinette, sapin, pin gris | Bois à pâte | 37 | | | | |

Tableau 5. Livraisons totales de bois rond aux usines des titulaires de permis et de sous-permis, par source

| Moulin | Source générale | Source_de_bois | Espèce | Produit | Année | | | | | |
|--|-----------------------------|--------------------------------|--------------------------------|---------------------------|-----------------------|---------------|---------------|---------------|---------------|---------------|
| | | | | | 2020 | 2019 | 2018 | 2017 | 2016 | |
| Shaw Resources | Office de commercialisation | NSH - du Nord | Bois dur mélangé | biomasse de bois rond | | | 2 857 | | | |
| | | | Bouleau (jaune et blanc) | Bois à pâte | 3 086 | 4 788 | | 4 907 | 3 142 | |
| | | | Épinette, sapin, pin gris | Bois à pâte | 13 773 | 19 242 | | | | |
| | | | Peuplier | biomasse de bois rond | | | 6 017 | | | |
| | | | | Bois à pâte | 6 400 | 9 144 | | 8 264 | 6 442 | |
| | | | Résineux mélangés | biomasse de bois rond | | | 7 498 | | | |
| | | Bois à pâte | | | | | 8 162 | 7 906 | | |
| | | NTH - Northumberland | Bouleau (jaune et blanc) | Bois à pâte | 63 | | | | | |
| | | | Épinette, sapin, pin gris | Bois à pâte | 1 079 | | | | | |
| | | | Peuplier | Bois à pâte | 831 | | | | | |
| | Total | | | | | 25 269 | 33 174 | 16 372 | 21 333 | 17 490 |
| | Terrain industriel | Acadian Timber | | Bois dur mélangé | biomasse de bois rond | | 35 077 | 47 780 | | |
| | | | | Épinette, sapin, pin gris | biomasse de bois rond | 29 752 | | | | |
| | | Fornebu Lumber | | Épinette, sapin, pin gris | Bois à pâte | | 623 | | | |
| | | | | Résineux mélangés | biomasse de bois rond | | | 148 | | |
| | | Total | | | | | 29 752 | 35 700 | 47 928 | |
| | Terres Couronne | 01 - Upsalquitch | | Épinette, sapin, pin gris | Bois à pâte | | 4 469 | | | |
| | | | | Résineux mélangés | biomasse de bois rond | | | 762 | | 1 418 |
| | | 03 - Nepisiguit - Miramichi | | Épinette, sapin, pin gris | Bois à pâte | 342 | 4 457 | | | |
| | | | | Résineux mélangés | Bois à pâte | | | | 1 148 | |
| | | 09 - Carleton - Restigouche .. | | Bois dur mélangé | biomasse de bois rond | 1 384 | | | | |
| | | Total | | | | | 1 726 | 8 926 | 762 | 1 148 |
| | Total | | | | | 56 747 | 83 308 | 65 159 | 22 481 | 18 908 |
| | Twin City Holdings | Terres Couronne | 09 - Carleton - Restigouche .. | Bois dur mélangé | Bois de chauffage | | | | | 3 000 |
| Total | | | | | | | | 3 000 | | |
| Total | | | | | | | | | 3 000 | |
| Twin Rivers Paper Company Inc. - Edmundston Mill | Importations | Québec | Épinette, sapin, pin gris | Bois à pâte | 5 279 | 4 148 | | | | |
| | | | Espèces mélangées | biomasse de bois rond | | | 4 073 | 2 156 | 997 | |
| | | | Résineux mélangés | Bois à pâte | | | | | 69 141 | |
| | | Total | | | | | 5 279 | 4 148 | 4 073 | 2 156 |
| | Office de commercialisation | MAD - Madawaska | Épinette, sapin, pin gris | Bois à pâte | | 8 901 | | | | |
| | | | Espèces mélangées | biomasse de bois rond | | | 12 198 | 11 315 | 10 887 | |
| | | | NSH - du Nord | Espèces mélangées | biomasse de bois rond | | | 17 | | |

Tableau 5. Livraisons totales de bois rond aux usines des titulaires de permis et de sous-permis, par source

| Moulin | Source générale | Source_de_bois | Espèce | Produit | Année | | | | | |
|--|-------------------------------|--------------------------------|---------------------------|-----------------------|----------------|----------------|----------------|----------------|---------------|----|
| | | | | | 2020 | 2019 | 2018 | 2017 | 2016 | |
| Twin Rivers Paper Company Inc. - Edmundston Mill | Office de commercialisation | Total | | | | 8 901 | 12 215 | 11 315 | 10 887 | |
| | Terrain industriel | Acadian Timber | Épinette, sapin, pin gris | Bois à pâte | 1 055 | | | | | |
| | | MLM Chipping | Épinette, sapin, pin gris | Bois à pâte | 52 689 | 76 231 | | | | |
| | | Total | | | 53 744 | 76 231 | | | | |
| | Terres Couronne | 09 - Carleton - Restigouche .. | Espèces mélangées | biomasse de bois rond | | | | | 890 | |
| | Total | | | | | | | 890 | | |
| | Total | | | | 59 023 | 89 280 | 16 288 | 13 471 | 81 915 | |
| Twin Rivers Paper Company Inc. - Plaster Rock Mill | Office de commercialisation | CVC - Carleton Victoria | Épinette, sapin, pin gris | arbre en longueur | | | | 1 575 | 20 841 | |
| | | | | Bois de colombage | 19 224 | 6 068 | 5 766 | | | |
| | | | | Bûches | 46 704 | 21 170 | 20 638 | 20 150 | 8 483 | |
| | | MAD - Madawaska | Épinette, sapin, pin gris | Bois de colombage | 1 750 | 141 | | | | |
| | | | | Bûches | 749 | | 29 | | 629 | |
| | | NSH - du Nord | Épinette, sapin, pin gris | arbre en longueur | | | | | 43 | |
| | | | | Bûches | 286 | 286 | 63 | 207 | 902 | |
| | | NTH - Northumberland | Épinette, sapin, pin gris | arbre en longueur | | | | | 218 | 30 |
| | | | | Bois de colombage | 1 211 | 78 | | | | |
| | | | | Bûches | 204 | 88 | 1 377 | 4 054 | 4 203 | |
| | SENB - Sud-Est de Nouveau.. | Épinette, sapin, pin gris | Bûches | | | | | 44 | | |
| | YSC - York Sunbury Charlotte | Épinette, sapin, pin gris | Bois de colombage | 1 610 | 376 | | | | | |
| | | | Bûches | 7 185 | 350 | 1 573 | 10 828 | 997 | | |
| | | Total | | | 78 923 | 28 557 | 29 446 | 37 075 | 36 129 | |
| | Terrain industriel | Acadian Timber | Épinette, sapin, pin gris | arbre en longueur | | | 2 408 | 36 316 | 87 179 | |
| | | | | Bois de colombage | 45 826 | 39 462 | 48 783 | 501 | | |
| | | | | Bûches | 77 116 | 95 258 | 78 274 | 109 500 | 88 483 | |
| | | AV Nackawic | Épinette, sapin, pin gris | Bois de colombage | | 14 | | | | |
| | | | | Bûches | 286 | 3 636 | | | | |
| Fornebu Lumber | | Épinette, sapin, pin gris | Bûches | | 185 | 183 | 913 | | | |
| | Total | | | 123 228 | 138 555 | 129 648 | 147 230 | 175 662 | | |
| Terrains fédéraux | Réserves des Premières nati.. | Épinette, sapin, pin gris | Bûches | | | | 34 | 34 | | |
| | Total | | | | | | 34 | 34 | | |
| Terres Couronne | 01 - Upsalquitch | Épinette, sapin, pin gris | Bois de colombage | 3 226 | 12 121 | 1 496 | | | | |
| | | | Bûches | 16 330 | 28 189 | 15 233 | 5 871 | 21 448 | | |
| | 03 - Nepisiguit - Miramichi | Épinette, sapin, pin gris | Bois de colombage | 11 884 | 30 586 | 14 501 | | | | |

Tableau 5. Livraisons totales de bois rond aux usines des titulaires de permis et de sous-permis, par source

| Moulin | Source générale | Source_de_bois | Espèce | Produit | Année | | | | | |
|--|-----------------------------|---------------------------------------|---------------------------|-------------------|------------------|------------------|------------------|------------------|------------------|--|
| | | | | | 2020 | 2019 | 2018 | 2017 | 2016 | |
| Twin Rivers Paper Company Inc. - Plaster Rock Mill | Terres Couronne | 03 - Nepisiguit - Miramichi | Épinette, sapin, pin gris | Bûches | 122 920 | 109 343 | 92 100 | 67 781 | 36 954 | |
| | | 08 - York | Épinette, sapin, pin gris | arbre en longueur | | | | | 713 | |
| | | | | Bois de colombage | 10 540 | 32 150 | 36 692 | | | |
| | | | | Bûches | 15 435 | 56 774 | 61 674 | 107 917 | 126 781 | |
| | | 09 - Carleton - Restigouche - Tobique | Épinette, sapin, pin gris | arbre en longueur | | | 110 | 95 750 | 81 877 | |
| | | | | Bois de colombage | 51 960 | 50 685 | 50 452 | | | |
| | Bûches | 94 660 | 96 399 | 78 219 | 85 490 | 58 571 | | | | |
| Total | | | | 326 955 | 416 247 | 350 477 | 362 809 | 326 344 | | |
| Total | | | | 529 106 | 583 359 | 509 571 | 547 148 | 538 169 | | |
| William F. Tompkins & Sons | Office de commercialisation | CVC - Carleton Victoria | Bois dur mélangé | Bûches | | | 720 | 100 | 922 | |
| | | YSC - York Sunbury Charlotte | Bois dur mélangé | Bûches | | | | 577 | 653 | |
| | | Total | | | | | 720 | 677 | 1 575 | |
| | Terrain industriel | Acadian Timber | Bois dur mélangé | Bûches | | | 2 226 | 171 | | |
| | | H.J. Crabbe & Sons | Bois dur mélangé | Bûches | | | 922 | 1 187 | 3 159 | |
| | | J.D. Irving | Bois dur mélangé | Bûches | | | | | 1 944 | |
| | | Total | | | | | 3 148 | 1 358 | 5 103 | |
| | Terres Couronne | 03 - Nepisiguit - Miramichi | Bois dur mélangé | Bûches | | | 123 | 226 | 729 | |
| | | 07 - Queens - Charlotte - Fu.. | Bois dur mélangé | Bûches | | | 895 | 849 | 1 963 | |
| | | 08 - York | Bois dur mélangé | Bûches | | | 1 186 | 1 436 | 1 370 | |
| | | 09 - Carleton - Restigouche .. | Bois dur mélangé | Bûches | | | 2 547 | 1 753 | 567 | |
| Total | | | | | | 4 751 | 4 264 | 4 629 | | |
| Total | | | | | 8 619 | 6 299 | 11 307 | | | |
| York North Veneer Products Inc. | Office de commercialisation | YSC - York Sunbury Charlotte | Bois dur mélangé | Placage | | | | | 664 | |
| | Total | | | | | | | | 664 | |
| | Terrain industriel | Acadian Timber | Bois dur mélangé | Bûches | | | | | 3 800 | |
| | Total | | | | | | | | 3 800 | |
| | Terres Couronne | 09 - Carleton - Restigouche .. | Bois dur mélangé | Bûches | | | | | 600 | |
| Total | | | | | | | | 600 | | |
| Total | | | | | | | | 5 064 | | |
| Grand Total | | | | | 9 245 858 | 9 789 975 | 9 332 723 | 9 468 152 | 9 991 160 | |

Tableau 6. Production de résidus par destination

| Unités (Residue Production) | Moulin (Residu Prod.) | Type de destination | État ou Province | Année (Residu Prod.) | | | | |
|--|--|--------------------------------|--------------------------------|----------------------|----------------|----------------|----------------|----------------|
| | | | | 2020 | 2019 | 2018 | 2017 | 2016 |
| Mètres cubes | Arbec Forest Products | Localisation domestique | Nouveau-Brunswick | 10 252 | 12 843 | | | 10 399 |
| | | Moulin | Nouveau-Brunswick | 46 128 | 43 684 | 6 077 | 43 429 | 52 750 |
| | | Total | | | 56 380 | 56 527 | 6 077 | 43 429 |
| | AV Cell Inc. | Moulin | Nouveau-Brunswick | 211 259 | | | | |
| | | Total | | | 211 259 | | | |
| | AV Nackawic Inc. | Moulin | Nouveau-Brunswick | 768 160 | | | | |
| | | Total | | | 768 160 | | | |
| | Chaleur Sawmills Associates | Exportation | Port de Belledune - Exportat.. | | | | | 2 580 |
| | | | Québec | 6 288 | 7 975 | 5 715 | 1 680 | 1 226 |
| | | Localisation domestique | Nouveau-Brunswick | 148 | 86 | | | |
| | | Total | | | 131 255 | 219 779 | 207 588 | 226 082 |
| | Clair Industrial Development Corp. Ltd. | Exportation | Québec | 110 874 | 107 979 | 113 705 | 109 540 | |
| | | Total | | | 110 874 | 107 979 | 113 705 | 109 540 |
| | Delco Forest Products Ltd. | Exportation | Nouvelle-Écosse | 23 380 | 132 021 | 158 677 | 134 924 | 118 819 |
| | | Localisation domestique | Nouveau-Brunswick | 11 394 | 11 345 | 12 044 | 31 348 | 38 696 |
| | | Moulin | Nouveau-Brunswick | 107 027 | 44 522 | 21 308 | | |
| | | Total | | | 141 801 | 187 888 | 192 029 | 166 272 |
| | Devon Lumber Co. Ltd. | Exportation | Québec | 838 | | | | |
| | | Localisation domestique | Nouveau-Brunswick | | 32 061 | | | 8 654 |
| | | Moulin | Nouveau-Brunswick | 18 374 | 26 342 | 32 204 | 29 261 | 33 870 |
| | | Total | | | 19 212 | 58 403 | 32 204 | 29 261 |
| | Eric Goguen & Sons Ltd. | Exportation | Nouvelle-Écosse | 5 395 | 7 551 | 6 037 | 7 018 | 2 982 |
| | | Localisation domestique | Nouveau-Brunswick | 3 251 | 3 741 | 4 902 | 4 180 | 3 109 |
| Moulin | | Nouveau-Brunswick | 12 082 | 9 345 | 8 305 | 8 566 | 16 123 | |
| Total | | | | 20 728 | 20 637 | 19 244 | 19 764 | 22 214 |
| Fornebu Lumber Company Inc. - Bathurst Sawmill | Exportation | Nouvelle-Écosse | | 1 032 | 12 924 | 4 822 | | |
| | | Port de Belledune - Exportat.. | | | | | 58 889 | |
| | | Québec | 44 149 | 72 813 | 83 056 | 69 389 | 75 281 | |
| | | Turkey | | | 11 322 | | | |
| | Localisation domestique | Nouveau-Brunswick | 1 519 | 14 703 | 20 492 | 10 597 | 1 714 | |

Tableau 6. Production de résidus par destination

| Unités (Residue Production) | Moulin (Residu Prod.) | Type de destination | État ou Province | Année (Residu Prod.) | | | | | |
|-----------------------------------|--|-------------------------|-----------------------|----------------------|----------------|----------------|----------------|----------------|----------------|
| | | | | 2020 | 2019 | 2018 | 2017 | 2016 | |
| Mètres cubes | Forebord Lumber Company Inc.- Bathurst Sawmill | Moulin | Nouveau-Brunswick | 146 411 | 165 684 | 128 799 | 149 456 | 75 042 | |
| | | Total | | 192 079 | 254 232 | 256 593 | 234 264 | 210 926 | |
| | Garant, Div. of Hanson Kidde Canada Inc. | Exportation | Maine | | | | 11 300 | | |
| | | Moulin | Nouveau-Brunswick | | | | | 6 718 | |
| | | Total | | | | | 11 300 | 6 718 | |
| | Groupe Savoie Inc. | Exportation | Europe | | 660 | 6 455 | | | |
| | | | Maine | | 125 105 | 51 051 | | | |
| | | | Québec | | 2 991 | 121 006 | 163 119 | 163 119 | 165 211 |
| | | Moulin | Nouveau-Brunswick | | 48 775 | 58 705 | 66 840 | 69 772 | 171 861 |
| | | Total | | | 177 531 | 237 217 | 229 959 | 232 891 | 337 072 |
| | H. J. Crabbe & Sons Ltd. | Exportation | Maine | | 49 738 | 39 789 | 21 068 | 25 634 | 29 185 |
| | | Moulin | Nouveau-Brunswick | | 36 659 | 38 445 | 51 380 | 48 186 | 120 278 |
| | | Total | | | 86 397 | 78 234 | 72 448 | 73 820 | 149 463 |
| | J.D. Irving - Baker Brook | Exportation | Maine | | | 5 077 | 5 712 | 59 | 132 |
| | | | Québec | | | 30 247 | 18 606 | 11 345 | 13 759 |
| | | Localisation domestique | Nouveau-Brunswick | | | 803 | 2 150 | 1 219 | 700 |
| | | Moulin | Nouveau-Brunswick | | | 206 | 306 | 295 | |
| | | Total | | | | 36 333 | 26 774 | 12 918 | 14 591 |
| | J.D. Irving - Chip Plant - Sussex | Localisation domestique | Nouveau-Brunswick | | | 2 428 | | | |
| | | Moulin | Nouveau-Brunswick | | 502 900 | 522 110 | 468 213 | 475 358 | 471 480 |
| | | Total | | | 502 900 | 524 538 | 468 213 | 475 358 | 471 480 |
| | J.D. Irving - Grand Lake Timber | Exportation | Île-du-Prince-Édouard | | | | | | 137 |
| | | | Nouvelle-Écosse | | 233 | 1 237 | | | |
| | | | Québec | | 45 143 | 22 139 | | | |
| | | Localisation domestique | Nouveau-Brunswick | | 88 861 | 32 867 | 31 258 | 32 474 | 1 597 |
| | | Total | | | 589 707 | 536 639 | 522 581 | 546 211 | 493 233 |
| | J.D. Irving - Kedgwick | Exportation | Québec | | 2 484 | | 18 487 | 15 927 | 20 957 |
| | | Localisation domestique | Nouveau-Brunswick | | 12 731 | | | | |
| Moulin | | Nouveau-Brunswick | | 68 507 | | 161 222 | 160 731 | 152 566 | |
| Total | | | | 83 722 | | 179 709 | 176 658 | 173 523 | |

Tableau 6. Production de résidus par destination

| Unités (Residue Production) | Moulin (Residu Prod.) | Type de destination | État ou Province | Année (Residu Prod.) | | | | |
|-----------------------------------|-----------------------------------|-------------------------|-----------------------|----------------------|----------------|----------------|----------------|---------------|
| | | | | 2020 | 2019 | 2018 | 2017 | 2016 |
| Mètres cubes | J.D. Irving - Russell & Swim Mill | Exportation | Québec | 3 754 | 3 249 | | | |
| | | Localisation domestique | Nouveau-Brunswick | 244 | | | | |
| | | Moulin | Nouveau-Brunswick | 43 189 | 42 067 | 37 620 | 39 434 | 39 636 |
| | | Total | | 47 187 | 45 316 | 37 620 | 39 434 | 39 636 |
| | J.D. Irving - Sawmill - Sussex | Exportation | Île-du-Prince-Édouard | | | | 141 | |
| | | | Nouvelle-Écosse | 8 445 | 7 386 | 5 375 | 401 | 3 680 |
| | | Localisation domestique | Nouveau-Brunswick | 6 864 | 124 254 | 5 813 | 4 562 | 4 542 |
| | | Moulin | Nouveau-Brunswick | 227 435 | 111 103 | 245 712 | 268 664 | 273 864 |
| | Total | | 242 744 | 242 743 | 256 900 | 273 768 | 282 086 | |
| | J.D. Irving - St. Leonard | Exportation | Maine | 6 731 | | 5 866 | 14 384 | 5 527 |
| | | | Québec | 60 537 | 77 134 | 216 677 | 227 634 | 77 196 |
| | | Localisation domestique | Nouveau-Brunswick | 378 624 | 129 512 | 281 | 2 236 | 879 |
| | | Moulin | Nouveau-Brunswick | 388 021 | 540 276 | 438 700 | 426 298 | 454 656 |
| | Total | | 833 913 | 746 922 | 661 524 | 670 552 | 538 258 | |
| | J.D. Irving - Utopia Mill | Moulin | Nouveau-Brunswick | | 3 957 | | | |
| | | Total | | | 3 957 | | | |
| | J.D. Irving - Veneer Siding | Exportation | Québec | 36 546 | 32 511 | 63 429 | 53 451 | 49 158 |
| | | Localisation domestique | Nouveau-Brunswick | 8 964 | 11 395 | | | |
| | | Moulin | Nouveau-Brunswick | 36 636 | 49 747 | 37 422 | 40 377 | 46 476 |
| | | Total | | 82 146 | 93 653 | 100 851 | 93 828 | 95 634 |
| John W. Jamer Ltd. | Moulin | Nouveau-Brunswick | | | 806 | | | |
| | Total | | | | 806 | | | |
| Junction Lumber Products Inc. | Exportation | Maine | 6 205 | | | | | |
| | | Nouvelle-Écosse | 1 528 | 964 | | | | |
| | | Québec | 252 | 543 | | | | |
| | Localisation domestique | Nouveau-Brunswick | | 8 892 | | 14 762 | 17 028 | |
| Total | | 7 985 | 10 399 | | 14 762 | 17 028 | | |
| Littles Lumber (Ashmore - Harvey) | Exportation | Nouvelle-Écosse | 4 689 | 4 647 | 5 444 | | 8 313 | |
| | Localisation domestique | Nouveau-Brunswick | 3 177 | 3 175 | 511 | | 708 | |
| | Moulin | Nouveau-Brunswick | 5 755 | 5 754 | 5 946 | | 5 711 | |
| | Total | | 13 621 | 13 576 | 11 901 | | 14 732 | |

Tableau 6. Production de résidus par destination

| Unités (Residue Production) | Moulin (Residu Prod.) | Type de destination | État ou Province | Année (Residu Prod.) | | | | |
|-----------------------------------|--|-------------------------|-------------------|----------------------|------------------|------------------|------------------|----------------|
| | | | | 2020 | 2019 | 2018 | 2017 | 2016 |
| Mètres cubes | Maibec - Balmoral | Localisation domestique | Nouveau-Brunswick | | | | 71 000 | |
| | | Total | | | | 71 000 | | |
| | Marwood Ltd. - Tracyville | Localisation domestique | Nouveau-Brunswick | | 41 | 274 | 514 | |
| | | Moulin | Nouveau-Brunswick | 1 358 | 31 631 | 28 064 | 25 841 | 24 996 |
| | | Total | | 1 358 | 31 672 | 28 338 | 26 355 | 24 996 |
| | Miramichi Timber Frames | Localisation domestique | Nouveau-Brunswick | | | | | 13 |
| | | Total | | | | | | 13 |
| | R.F. Sadler Ltd. | Exportation | Maine | 2 417 | 2 204 | 5 247 | | |
| | | Localisation domestique | Nouveau-Brunswick | 3 809 | 2 310 | 440 | 5 952 | 277 |
| | | Moulin | Nouveau-Brunswick | | | | | 638 |
| | | Total | | 6 226 | 4 514 | 5 687 | 5 952 | 915 |
| | Twin Rivers Paper Company Inc. - Edmundston Mill | Exportation | Maine | | | | | 327 |
| | | | Québec | 6 080 | 8 173 | | | |
| | | Localisation domestique | Nouveau-Brunswick | | 6 439 | | 914 | |
| | | Moulin | Nouveau-Brunswick | 13 228 | 32 174 | | 4 616 | 7 932 |
| | | Total | | 19 308 | 46 786 | | 5 530 | 8 259 |
| | Twin Rivers Paper Company Inc. - Plaster Rock Mill | Exportation | Québec | 16 149 | 21 415 | 22 148 | | |
| | | Localisation domestique | Nouveau-Brunswick | 26 143 | 26 367 | 13 624 | 274 976 | 270 723 |
| | | Moulin | Nouveau-Brunswick | 206 952 | 242 976 | 228 290 | | |
| | | Total | | 249 244 | 290 758 | 264 062 | 274 976 | 270 723 |
| William F. Tompkins & Sons | Localisation domestique | Nouveau-Brunswick | | | 2 152 | 2 209 | 4 074 | |
| | Total | | | | 2 152 | 2 209 | 4 074 | |
| Total | | | 4 595 737 | 3 848 702 | 3 696 965 | 3 836 134 | 3 675 277 | |
| Tonnes métriques | Arbec Forest Products | Exportation | Nouvelle-Écosse | | 11 629 | 7 675 | | |
| | | Localisation domestique | Nouveau-Brunswick | 35 572 | 32 357 | 47 344 | 52 583 | 31 279 |
| | | Moulin | Nouveau-Brunswick | 63 700 | 64 527 | 21 755 | 95 566 | 56 153 |
| | | Total | | 99 272 | 108 513 | 76 774 | 148 149 | 87 432 |
| | AV Cell Inc. | Moulin | Nouveau-Brunswick | 29 138 | | | 28 262 | 32 151 |
| | | Total | | 29 138 | | | 28 262 | 32 151 |
| | AV Nackawic Inc. | Moulin | Nouveau-Brunswick | 107 229 | | | 149 109 | 132 066 |
| | | Total | | 107 229 | | | 149 109 | 132 066 |

Tableau 6. Production de résidus par destination

| Unités (Residue Production) | Moulin (Residu Prod.) | Type de destination | État ou Province | Année (Residu Prod.) | | | | | |
|---|--|------------------------------|-------------------|----------------------|---------------|---------------|---------------|----------------|---------|
| | | | | 2020 | 2019 | 2018 | 2017 | 2016 | |
| Tonnes métriques | Canusa Cedar Inc. | Exportation | Québec | | | | | 5 950 | |
| | | Moulin | Nouveau-Brunswick | | | | | 2 275 | |
| | | Total | | | | | | 8 225 | |
| | Chaleur Sawmills Associates | Exportation | Nouvelle-Écosse | | 4 620 | | | | |
| | | Localisation domestique | Nouveau-Brunswick | 33 460 | 28 293 | 29 911 | 31 869 | | |
| | | Moulin | Nouveau-Brunswick | 15 829 | 29 372 | 19 038 | 39 948 | 18 798 | |
| | | Total | | 49 289 | 62 285 | 48 949 | 71 817 | 18 798 | |
| | Clair Industrial Development Corp. Ltd. | Exportation | Maine | | | | | | 16 395 |
| | | | Québec | 114 436 | 220 323 | | | | 126 512 |
| | | Localisation domestique | Nouveau-Brunswick | | 9 143 | 196 | | | |
| | Total | | 114 436 | 229 466 | 196 | | | 142 907 | |
| | Delco Forest Products Ltd. | Exportation | Nouvelle-Écosse | | 18 978 | 25 941 | 345 | | |
| | | Localisation domestique | Nouveau-Brunswick | 24 801 | 19 471 | 12 615 | 23 422 | 17 136 | |
| | | Moulin | Nouveau-Brunswick | 11 304 | 1 050 | | | | |
| | | Total | | 36 105 | 39 499 | 38 556 | 23 767 | 17 136 | |
| | Devon Lumber Co. Ltd. | Exportation | Maine | | | | 2 394 | 3 732 | |
| | | Localisation domestique | Nouveau-Brunswick | 7 150 | | 8 581 | 7 392 | 5 612 | |
| | | Moulin | Nouveau-Brunswick | | | | | 1 744 | |
| | | Total | | 7 150 | | 8 581 | 9 786 | 11 088 | |
| | Eric Goguen & Sons Ltd. | Localisation domestique | Nouveau-Brunswick | 1 515 | 1 780 | 1 800 | 1 730 | 1 215 | |
| Moulin | | Nouveau-Brunswick | | | | | 207 | | |
| Total | | | 1 515 | 1 780 | 1 800 | 1 730 | 1 422 | | |
| Flakeboard - St. Stephen | Exportation | Agriculture et paysage du .. | | | 139 | 81 | 211 | | |
| | | Maine | | | | 29 | | | |
| | | Nouvelle-Écosse | 108 | | 2 414 | 554 | 1 442 | | |
| | Localisation domestique | Nouveau-Brunswick | 6 267 | | 9 632 | 12 020 | | | |
| | Moulin | Nouveau-Brunswick | | | | 4 782 | 3 345 | | |
| Total | | 6 375 | | 12 185 | 17 466 | 4 998 | | | |
| Fornebu Lumber Company Inc.- Bathurst Sawmill | Exportation | Nouvelle-Écosse | | 15 428 | 8 835 | 1 280 | | | |
| | Localisation domestique | Nouveau-Brunswick | 8 444 | 6 393 | 5 269 | 6 740 | 14 533 | | |
| | Moulin | Nouveau-Brunswick | 42 089 | 40 184 | 40 542 | 37 469 | 42 667 | | |

Tableau 6. Production de résidus par destination

| Unités (Residue Production) | Moulin (Residu Prod.) | Type de destination | État ou Province | Année (Residu Prod.) | | | | | |
|--------------------------------------|---|-------------------------|-----------------------|----------------------|---------------|---------------|---------------|---------------|---------------|
| | | | | 2020 | 2019 | 2018 | 2017 | 2016 | |
| Tonnes métriques | Sawmill | Total | | 50 533 | 62 005 | 54 646 | 45 489 | 57 200 | |
| | Garant, Div. of Hanson Kidde Canada Inc. | Moulin | Nouveau-Brunswick | | | | | 612 | |
| | | Total | | | | | | 612 | |
| | Groupe Savoie Inc. | Exportation | Québec | | | 7 032 | 496 | 496 | 2 729 |
| | | Moulin | Nouveau-Brunswick | | 45 288 | 58 912 | 49 550 | 51 210 | 73 473 |
| | | Total | | | 45 288 | 65 944 | 50 046 | 51 706 | 76 202 |
| | H. J. Crabbe & Sons Ltd. | Exportation | Maine | | | | 2 964 | 3 245 | 7 677 |
| | | Localisation domestique | Nouveau-Brunswick | | 662 | 1 556 | 149 | 204 | 158 |
| | | Moulin | Nouveau-Brunswick | | 16 078 | 16 296 | 12 285 | 15 256 | 11 297 |
| | | Total | | | 16 740 | 17 852 | 15 398 | 18 705 | 19 132 |
| | J.D. Irving - Baker Brook | Exportation | Maine | | | 1 992 | 5 297 | 6 471 | 18 686 |
| | | | Québec | | | | | 1 163 | 1 349 |
| | | Localisation domestique | Nouveau-Brunswick | | | | 45 | 605 | 4 463 |
| | | Moulin | Nouveau-Brunswick | | | 15 200 | 35 511 | 46 528 | 24 072 |
| | | Total | | | | 17 192 | 40 853 | 54 767 | 48 570 |
| | J.D. Irving - Chip Plant - Sussex | Exportation | Nouvelle-Écosse | | | 63 | 776 | 2 118 | |
| | | Localisation domestique | Nouveau-Brunswick | | | 259 | | | |
| | | Moulin | Nouveau-Brunswick | | 69 028 | 72 372 | 62 688 | 65 267 | 74 883 |
| | | Total | | | 69 028 | 72 694 | 63 464 | 67 385 | 74 883 |
| | J.D. Irving - Grand Lake Timber | Exportation | Île-du-Prince-Édouard | | | | | 517 | |
| | | Maine | | | | | | 3 934 | |
| | | Nouvelle-Écosse | | | | 72 | | | |
| Localisation domestique | | Nouveau-Brunswick | | 465 | 195 | 512 | 8 837 | 23 148 | |
| Moulin | | Nouveau-Brunswick | | 40 378 | 14 878 | 29 181 | 23 077 | 28 199 | |
| | Total | | | 40 843 | 15 073 | 29 765 | 32 431 | 55 281 | |
| J.D. Irving - Kedgwick | Exportation | Québec | | 6 998 | | | 447 | | |
| | Moulin | Nouveau-Brunswick | | 32 750 | | 52 968 | 44 712 | 40 593 | |
| | Total | | | 39 748 | | 52 968 | 45 159 | 40 593 | |
| J.D. Irving - Russell & Swim Mill | Moulin | Nouveau-Brunswick | | | | 1 477 | | 33 | |
| | Total | | | | | 1 477 | | 33 | |
| J.D. Irving - Sawmill - | Exportation | Île-du-Prince-Édouard | | | | | 739 | | |

Tableau 6. Production de résidus par destination

| Unités (Residue Production) | Moulin (Residu Prod.) | Type de destination | État ou Province | Année (Residu Prod.) | | | | |
|--------------------------------------|-----------------------------------|-------------------------|-------------------|----------------------|----------------|---------------|----------------|----------------|
| | | | | 2020 | 2019 | 2018 | 2017 | 2016 |
| Tonnes métriques | J.D. Irving - Sawmill - Sussex | Exportation | Nouvelle-Écosse | 11 883 | 11 883 | 16 237 | 6 559 | |
| | | Localisation domestique | Nouveau-Brunswick | 365 | 4 422 | 154 | 193 | 2 832 |
| | | Moulin | Nouveau-Brunswick | 66 805 | 62 748 | 64 360 | 63 930 | 68 207 |
| | | Total | | 79 053 | 79 053 | 80 751 | 71 421 | 71 039 |
| | J.D. Irving - St. Leonard | Exportation | Maine | | | 11 138 | 49 133 | 96 980 |
| | | | Québec | 5 090 | | 255 | 8 819 | 11 144 |
| | | Localisation domestique | Nouveau-Brunswick | | 28 364 | | | 51 |
| | | Moulin | Nouveau-Brunswick | 32 408 | 56 293 | 85 337 | 51 215 | 29 539 |
| | | Total | | 37 498 | 84 657 | 96 730 | 109 167 | 137 714 |
| | J.D. Irving - Utopia Mill | Moulin | Nouveau-Brunswick | | 6 165 | | | |
| | | Total | | | 6 165 | | | |
| | J.D. Irving - Veneer Siding | Exportation | Maine | | | 29 | 2 216 | 7 061 |
| | | | Québec | 9 180 | 1 162 | 72 | 67 | |
| | | Localisation domestique | Nouveau-Brunswick | 631 | | | | |
| | | Moulin | Nouveau-Brunswick | 11 236 | 21 441 | 25 498 | 22 173 | 15 386 |
| | Total | | 21 047 | 22 603 | 25 599 | 24 456 | 22 447 | |
| | John W. Jamer Ltd. | Moulin | Nouveau-Brunswick | | | 669 | | |
| | | Total | | | | 669 | | |
| | Junction Lumber Products Inc. | Exportation | Maine | 4 385 | | | | |
| | | | Québec | 21 | | | | |
| | | Localisation domestique | Nouveau-Brunswick | | 4 642 | 7 920 | | |
| Total | | 4 406 | 4 642 | 7 920 | | | | |
| Littles Lumber (Ashmore - Harvey) | Exportation | Maine | 2 130 | 2 130 | 3 710 | | 2 241 | |
| | Localisation domestique | Nouveau-Brunswick | 966 | 80 | 167 | | 193 | |
| | Moulin | Nouveau-Brunswick | | 806 | 678 | | 791 | |
| | Total | | 3 096 | 3 016 | 4 555 | | 3 225 | |
| Maibec - Balmoral | Exportation | Québec | | | | | 7 561 | |
| | Localisation domestique | Nouveau-Brunswick | 48 630 | | 276 440 | | | |
| | Total | | 48 630 | | 276 440 | | 7 561 | |
| Marwood Ltd. - Tracyville | Moulin | Nouveau-Brunswick | | 1 522 | 2 696 | 2 470 | 1 710 | |
| | Total | | | 1 522 | 2 696 | 2 470 | 1 710 | |

Tableau 6. Production de résidus par destination

| Unités (Residue Production) | Moulin (Residu Prod.) | Type de destination | État ou Province | Année (Residu Prod.) | | | | | |
|-----------------------------------|--|-------------------------|-------------------|----------------------|----------------|----------------|------------------|------------------|------------------|
| | | | | 2020 | 2019 | 2018 | 2017 | 2016 | |
| Tonnes métriques | Miramichi Timber Frames | Localisation domestique | Nouveau-Brunswick | | | | | 7 | |
| | | Total | | | | | 7 | | |
| | R.F. Sadler Ltd. | Exportation | Maine | | | 630 | 3 245 | 1 911 | |
| | | Localisation domestique | Nouveau-Brunswick | 1 273 | 709 | 150 | | | |
| | | Moulin | Nouveau-Brunswick | | | | | 4 651 | |
| | | Total | | 1 273 | 709 | 780 | 3 245 | 6 562 | |
| | SBC Cedar Inc. | Exportation | Québec | | | | | 85 000 | |
| | | Localisation domestique | Nouveau-Brunswick | | | | | 30 000 | |
| | | Total | | | | | | 115 000 | |
| | Twin Rivers Paper Company Inc. - Plaster Rock Mill | Localisation domestique | Nouveau-Brunswick | | | | 52 778 | 42 171 | |
| | | Moulin | Nouveau-Brunswick | 66 557 | 64 802 | 48 705 | | | |
| | | Total | | 66 557 | 64 802 | 48 705 | 52 778 | 42 171 | |
| | William F. Tompkins & Sons | Exportation | Maine | | | | | 2 176 | |
| | | Localisation domestique | Nouveau-Brunswick | | | | 1 085 | 1 365 | |
| | | Total | | | | | 1 085 | 3 541 | |
| | Total | | | | 974 249 | 959 472 | 1 040 503 | 1 030 350 | 1 239 706 |

Tableau 7. Livraison de résidus domestiques par source

| Unités | Moulin (Residue Delivery) | Source générale (Residue Delivery) | Espèce (Livraison res..) | Produit (Livraison residus) | Année (Livraison residus) | | | | |
|--------------------|--|------------------------------------|--------------------------|-----------------------------|---------------------------|----------------|----------------|----------------|----------------|
| | | | | | 2020 | 2019 | 2018 | 2017 | 2016 |
| Mètres cubes | AV Cell Inc. | Moulin | Bois dur | Copeaux de scierie | 31 860 | 271 451 | 142 772 | 58 388 | 85 135 |
| | | | | Rabotages | | | | 1 418 | |
| | | | Sciure | | | | 319 | | |
| | | | Résineux | Copeaux de scierie | 311 293 | 20 379 | 220 467 | 308 021 | 267 802 |
| | | Total | | | 343 153 | 291 830 | 363 239 | 366 728 | 354 355 |
| | AV Nackawic Inc. | Moulin | Bois dur | Copeaux de scierie | 7 331 | 35 244 | 56 261 | 65 816 | 53 593 |
| | | Total | | | 7 331 | 35 244 | 56 261 | 65 816 | 53 593 |
| | Flakeboard - St. Stephen | Localisation domestique | Résineux | Rabotages | | | 1 094 | 1 145 | |
| | | Moulin | Bois dur | Copeaux de scierie | 7 401 | 1 580 | 10 072 | 474 | 1 147 |
| | | | | Rabotages | | 3 296 | | 10 163 | 7 239 |
| | | | Sciure | 7 184 | 8 823 | 9 764 | | | |
| | | | Résineux | Rabotages | | 62 575 | 153 357 | 113 179 | 129 782 |
| | | Sciure | | | 16 872 | 34 578 | 32 086 | 34 514 | |
| | Total | | | 14 585 | 93 146 | 208 865 | 157 047 | 172 682 | |
| | Fornebu Lumber Company Inc. - Bathurst Sawmill | Moulin | Résineux | Rabotages | | | | | 7 998 |
| | | | | Sciure | | | | | 8 409 |
| | | Total | | | | | | | 16 407 |
| | Groupe Savoie Inc. | Moulin | Bois dur | Rabotages | 1 939 | | | 376 | |
| | | | | Sciure | 1 226 | | | 1 598 | 1 606 |
| | | | Résineux | Rabotages | | 851 | 9 996 | 8 059 | |
| | | | | Sciure | 37 189 | 43 085 | 45 281 | 45 281 | 49 090 |
| | Total | | | 40 354 | 43 936 | 55 277 | 55 314 | 50 696 | |
| | H. J. Crabbe & Sons Ltd. | Moulin | Résineux | Rabotages | 2 187 | | | 152 | |
| Sciure | | | | | | 84 | | | |
| | Total | | | 2 187 | | 84 | 152 | | |
| J.D. Irving - IP&P | Localisation domestique | Résineux | Copeaux de bois de pâte | | | | | 370 | |
| | Moulin | Bois dur | Copeaux de bois de pâte | | 15 268 | 21 311 | 62 305 | 47 810 | |
| | | | Copeaux de scierie | | 18 755 | | 2 327 | 669 | |
| | | Sciure | | | | 5 100 | | | |
| | | Résineux | Copeaux de bois de pâte | | 499 934 | 411 370 | 386 838 | 402 600 | |
| Copeaux de scierie | 116 675 | 338 645 | 261 156 | 239 206 | 331 223 | | | | |

Tableau 7. Livraison de résidus domestiques par source

| Unités | Moulin (Residue Delivery) | Source générale (Residue Delivery) | Espèce (Livraison res..) | Produit (Livraison résidus) | Année (Livraison résidus) | | | | | | |
|----------------------------|--|------------------------------------|--------------------------|-----------------------------|---------------------------|-------------------------|------------------|------------------|------------------|---------------|---------|
| | | | | | 2020 | 2019 | 2018 | 2017 | 2016 | | |
| Mètres cubes | J.D. Irving - IP&P | Moulin | Résineux | Sciure | | | | 187 874 | | | |
| | | Total | | | 116 675 | 872 602 | 693 837 | 883 650 | 782 672 | | |
| | J.D. Irving - Irving Paper | Moulin | | Résineux | Copeaux de bois de pâte | | | | 43 | 40 | |
| | | | | | Copeaux de scierie | 677 556 | 747 250 | 656 487 | 661 957 | 602 277 | |
| | | Total | | | 677 556 | 747 250 | 656 487 | 662 000 | 602 317 | | |
| | J.D. Irving - Utopia Mill | Moulin | | Bois dur | Copeaux de bois de pâte | | | 20 168 | 4 832 | 41 | |
| | | | | | Copeaux de scierie | 17 079 | | 392 | | 612 | |
| | | Total | | | 17 079 | | 20 560 | 4 832 | 653 | | |
| | Marwood Ltd. - Tracyville | Moulin | | Résineux | Sciure | 2 156 | | | | | |
| | | Total | | | | 2 156 | | | | | |
| | Shaw Resources | Moulin | | Résineux | Copeaux de scierie | 2 415 | | | | | |
| | | | | | Rabotages | 52 067 | | | 94 910 | 88 051 | |
| | | | | | Sciure | 165 045 | 122 577 | 123 751 | 3 706 | | |
| | | Office de commercialisation | | | Bois dur | Copeaux de bois de pâte | 9 486 | | | | |
| | | | | | Résineux | Copeaux de bois de pâte | 13 810 | | | | |
| | | Terre Couronne | | Résineux | Copeaux de bois de pâte | 342 | | | | | |
| | | Total | | | | 243 165 | 122 577 | 123 751 | 98 616 | 88 051 | |
| | Twin Rivers Paper Company Inc. - Edmundston Mill | Moulin | | Résineux | Copeaux de bois de pâte | | | 72 791 | 42 137 | 53 531 | |
| | | | | | | Copeaux de scierie | | 558 261 | 647 283 | 781 548 | 758 667 |
| | | Total | | | | 558 261 | 720 074 | 823 685 | 812 198 | | |
| William F. Tompkins & Sons | Localisation domestique | | Bois dur | Sciure | | | 120 | | | | |
| | Total | | | | | | 120 | | | | |
| Total | | | | | 1 464 241 | 2 764 846 | 2 898 555 | 3 117 840 | 2 933 624 | | |
| Tonnes métriques | AV Cell Inc. | Moulin | Bois dur | Écorce / Biomasse | 17 477 | | 6 017 | 36 934 | 29 006 | | |
| | | | Résineux | Écorce / Biomasse | 1 364 | 2 975 | 5 888 | 3 987 | 55 | | |
| | | Total | | | 18 841 | 2 975 | 11 905 | 40 921 | 29 061 | | |
| | AV Nackawic Inc. | Moulin | | Bois dur | Écorce / Biomasse | 7 965 | 16 381 | 8 701 | | | |
| | | | | Résineux | Écorce / Biomasse | 11 789 | 9 496 | 9 483 | | | |
| | | Total | | | 19 754 | 25 877 | 18 184 | | | | |
| | Groupe Savoie Inc. | Moulin | | Résineux | Biomasse forestière | | | 108 | 108 | 858 | |
| | | Office de commercialisation | | Bois dur | Biomasse forestière | | | 95 | 95 | | |

Tableau 7. Livraison de résidus domestiques par source

| Unités | Moulin (Residue Delivery) | Source générale (Residue Delivery) | Espèce (Livraison res..) | Produit (Livraison résidus) | Année (Livraison résidus) | | | | |
|------------------|--|------------------------------------|--------------------------|-----------------------------|---------------------------|----------------|----------------|---------------|----------------|
| | | | | | 2020 | 2019 | 2018 | 2017 | 2016 |
| Tonnes métriques | Groupe Savoie Inc. | Office de commercialisation | Résineux | Biomasse forestière | | | | | 2 016 |
| | | Terrains industriels | Bois dur | Biomasse forestière | 37 816 | 36 263 | 8 219 | 1 556 | 3 696 |
| | | Terre Couronne | Bois dur | Biomasse forestière | 25 748 | 26 388 | 8 898 | 15 740 | 24 480 |
| | | Total | | | 63 564 | 62 651 | 17 320 | 17 499 | 31 050 |
| | J.D. Irving - IP&P | Localisation domestique | Résineux | Écorce / Biomasse | | | | | 514 |
| | | Moulin | Résineux | Écorce / Biomasse | 249 335 | 218 345 | 197 348 | | 207 458 |
| | | Total | | | 249 335 | 218 345 | 197 348 | | 207 972 |
| | J.D. Irving - Utopia Mill | Moulin | Bois dur | Écorce / Biomasse | | | | 389 | |
| | | | Résineux | Écorce / Biomasse | 51 329 | | 13 543 | 16 895 | |
| | | Office de commercialisation | Résineux | Écorce / Biomasse | 908 | | | | |
| | | Total | | | 52 237 | | 13 543 | 17 284 | |
| | Shaw Resources | Moulin | Résineux | Écorce / Biomasse | 10 078 | | | | 685 |
| | | Terrains industriels | Bois dur | Biomasse forestière | 35 417 | | | 40 151 | |
| | | Total | | | 45 495 | | | 40 151 | 685 |
| | Twin Rivers Paper Company Inc. - Edmundston Mill | Localisation domestique | Bois dur | Biomasse forestière | 50 129 | 734 | | 1 012 | |
| | | | | Écorce / Biomasse | 33 985 | | | 205 | |
| | | | Résineux | Écorce / Biomasse | | 320 | | 5 814 | |
| | | Moulin | Bois dur | Biomasse forestière | 3 155 | | | | |
| | | | Écorce / Biomasse | 97 940 | 82 715 | 79 144 | 52 041 | 97 901 | |
| | | Office de commercialisation | Bois dur | Biomasse forestière | 208 642 | 244 261 | 342 649 | 325 819 | 241 397 |
| | | | | Écorce / Biomasse | 45 729 | 20 336 | | 38 087 | 35 025 |
| | | Terrains industriels | Bois dur | Biomasse forestière | | 9 423 | | | |
| | | Terrains industriels | Bois dur | Biomasse forestière | 3 058 | 15 265 | | 59 082 | 63 782 |
| Terre Couronne | | Bois dur | Biomasse forestière | 2 021 | 9 926 | | 7 563 | 5 616 | |
| Total | | | 444 659 | 382 980 | 421 793 | 483 604 | 449 740 | | |
| Total | | | 893 885 | 692 828 | 680 093 | 599 459 | 718 508 | | |

Tableau 8. Importations de bois rond par source de bois

| Source générale | Espèce (group) | Produit | Source de bois (groupe) | Année | | | | | | |
|--------------------------|-------------------|-------------------------------|--------------------------------|-------------|---------|----------------|----------------|----------------|----------------|----------------|
| | | | | 2020 | 2019 | 2018 | 2017 | 2016 | | |
| Importations | Bois dur | Bois à pâte | ME - Maine | 14 485 | 810 | | | 15 236 | | |
| | | | ME - Portage Wood Produc.. | 1 646 | | | | | | |
| | | | ME - Prentiss & Carlisle - M.. | 721 | | | | | | |
| | | | NS - Nouvelle Écosse | 31 195 | 5 388 | 20 057 | 11 269 | 19 336 | | |
| | | | PE - Prince Edward Island U.. | 14 010 | 18 597 | 22 | 12 899 | 13 195 | | |
| | | | PQ - Québec | 634 | 1 049 | 3 108 | 2 622 | 27 260 | | |
| | | Bûches | ME - Maine | 65 899 | 68 400 | 74 562 | 103 718 | 103 709 | | |
| | | | NS - Nouvelle Écosse | | 621 | 143 | | 29 | | |
| | | | PQ - Québec | 9 932 | 27 107 | 34 392 | 31 404 | 18 361 | | |
| | | Copeaux d'arbres entiers | ME - Maine | | 77 635 | 86 378 | 95 834 | 76 309 | | |
| | | | NS - Nouvelle Écosse | 869 | 49 139 | 34 311 | 61 985 | 69 315 | | |
| | | Total | | | | 139 391 | 248 746 | 252 973 | 319 731 | 342 750 |
| | | Résineux | biomasse de bois rond | PQ - Québec | | | 4 170 | 2 156 | 997 | |
| | | | | ME - Maine | | | 2 787 | | | |
| | Bois à pâte | | NS - Nouvelle Écosse | 30 | | 44 | 217 | 35 | | |
| | | | PQ - Québec | 5 279 | 9 656 | | | 69 141 | | |
| | | | ME - J.D. Irving - Ashland | 1 797 | | | | | | |
| | bois de bardeaux | | ME - Maine | 6 857 | 14 584 | 17 365 | 13 853 | 11 611 | | |
| | | | PQ - Québec | 797 | 190 | 1 498 | 5 774 | 1 494 | | |
| | | | ME - Maine | 53 628 | 76 636 | 60 365 | 49 231 | 53 053 | | |
| | Bois de colombage | | NS - Nouvelle Écosse | | | 3 521 | 252 | 147 | | |
| | | | PE - Prince Edward Island U.. | 608 | | 1 901 | 197 | | | |
| | | | PQ - Québec | 24 121 | 124 808 | 121 793 | 87 133 | 151 457 | | |
| | | | ME - Maine | 168 230 | 187 996 | 209 816 | 169 147 | 167 294 | | |
| | Bûches | | NS - Nouvelle Écosse | | 182 | 386 | 1 288 | 1 307 | | |
| | | PE - Prince Edward Island U.. | 1 054 | 3 853 | 128 | 4 018 | 1 175 | | | |
| | | PQ - Québec | 15 274 | 17 214 | 16 800 | 9 946 | 10 593 | | | |
| ME - Maine | | | 29 429 | 97 061 | 100 218 | 78 633 | | | | |
| Copeaux d'arbres entiers | PQ - Québec | | | 29 073 | 106 672 | | | | | |
| | CO - Connecticut | 3 174 | 868 | 319 | 110 | 978 | | | | |
| Pôles | ME - Maine | 522 | 606 | 200 | 80 | | | | | |

Tableau 8. Importations de bois rond par source de bois

| Source générale | Espèce (group) | Produit | Source de bois (groupe) | Année | | | | |
|-----------------|----------------|--------------|-------------------------|----------------|----------------|----------------|----------------|----------------|
| | | | | 2020 | 2019 | 2018 | 2017 | 2016 |
| Importations | Résineux | Pôles | NY - New York | 701 | | | 116 | 2 158 |
| | | Total | | 282 072 | 466 022 | 567 227 | 550 408 | 550 073 |
| | Total | | 421 463 | 714 768 | 820 200 | 870 139 | 892 823 | |

Tableau 9. Importations de résidus par source

| Unités | Espèce (Livraison res..) | Produit (Livraison residus) | Source de bois (Livraison residus) | Année (Livraison residus) | | | | |
|------------------|--------------------------|-----------------------------|------------------------------------|---------------------------|----------------|----------------|----------------|----------------|
| | | | | 2020 | 2019 | 2018 | 2017 | 2016 |
| Mètres cubes | Bois dur | Copeaux de scierie | Maine | 12 497 | 34 710 | | 15 014 | |
| | | | PQ - Québec | | 825 | 2 644 | | |
| | | Sciure | PQ - Québec | 3 188 | | | | |
| | | Total | | 15 685 | 35 535 | 2 644 | 15 014 | |
| | Résineux | Copeaux de bois de pâte | PQ - Québec | | 8 800 | | | |
| | | | Copeaux de scierie | Maine | 434 576 | 221 415 | 328 855 | 308 770 |
| | | ME - Maine Unknown & Ot.. | | 78 898 | | | | |
| | | NS - Nouvelle Écosse | | 33 345 | 40 978 | | | |
| | | PE - Île-du-Prince-Édouard | | | | | 260 | 1 218 |
| | | PQ - Groupe Lebel | | 10 240 | | | | |
| | | PQ - Québec | | 211 328 | 579 227 | 523 773 | 524 581 | 519 885 |
| | | PQ - Quebec Unknown & O.. | 9 412 | | | | | |
| | | Rabotages | Maine | | 14 139 | 28 953 | 28 124 | 25 075 |
| | | | NS - Nouvelle Écosse | | 4 443 | 5 808 | 7 993 | 1 785 |
| | | | PQ - Québec | 1 800 | 2 104 | | | 4 192 |
| | | | PQ - Quebec Unknown & O.. | 448 | | | | |
| | | Sciure | Maine | | 338 | 3 261 | 1 901 | 3 189 |
| | | | PQ - Québec | 52 673 | 37 834 | 23 013 | 5 007 | 7 358 |
| | | | PQ - Quebec Unknown & O.. | 323 | | | | |
| | | Total | | 833 043 | 909 278 | 913 663 | 876 636 | 843 230 |
| Total | | 848 728 | 944 813 | 916 307 | 891 650 | 843 230 | | |
| Tonnes métriques | Bois dur | Biomasse forestière | Maine | | 82 446 | | 49 652 | 69 122 |
| | | | ME - Maine Unknown & Ot.. | 58 457 | | | | |
| | | Écorce / Biomasse | Maine | 365 | 19 300 | | 1 160 | 5 488 |
| | | | PQ - Québec | 2 226 | 418 010 | 134 450 | 27 961 | 42 405 |
| | Total | | 61 048 | 519 756 | 134 450 | 78 773 | 117 015 | |
| | Résineux | Écorce / Biomasse | Maine | 5 455 | 45 178 | 44 680 | 43 393 | 43 166 |
| | | | NS - Nouvelle Écosse | 1 492 | | | | |
| | | | PQ - Québec | 34 407 | 165 493 | 226 948 | 178 119 | 170 552 |
| | | Total | | 41 354 | 210 671 | 271 628 | 221 512 | 213 718 |
| | Total | | 102 402 | 730 427 | 406 078 | 300 285 | 330 733 | |

Tableau 10. Exportations de bois rond par source globale

| Source générale | Espèce | Produit | Destination d'exportation | Année | | | | | |
|-----------------------------|--------------------------|-------------------|------------------------------|---------------|---------------|----------------|----------------|--------------|--|
| | | | | 2020 | 2019 | 2018 | 2017 | 2016 | |
| Office de commercialisation | Autre bois dur | Bois à pâte | Maine | | | | | 691 | |
| | | Bûches | Maine | | | | | 1 058 | |
| | | Total | | | | | | 1 749 | |
| | Bois dur mélangé | arbre en longueur | Maine | | 104 | | | | |
| | | Bois à pâte | Maine | 57 104 | 78 918 | 82 704 | 143 972 | 134 306 | |
| | | | Nouvelle-Écosse | 435 | 284 | 974 | 991 | 283 | |
| | | | Port of Belledune - Unknow.. | | 26 | 5 214 | | 3 529 | |
| | | | Private Woodlot Roundwoo.. | | | | 184 | | |
| | | | Québec | 242 | | 15 | 675 | 6 859 | |
| | | Bois de colombage | Québec | | | | | 8 235 | |
| | | Bûches | Maine | 901 | 3 580 | 5 205 | 1 428 | 10 808 | |
| | | | Nouvelle-Écosse | 39 | 430 | 137 | 1 595 | 1 547 | |
| | | | Port of Belledune - Unknow.. | | | 58 | | | |
| | | | Québec | 3 375 | 3 197 | 4 150 | 971 | 2 751 | |
| | | Placage | Maine | 213 | 258 | 160 | 144 | 135 | |
| | | Pôles | Port of Belledune - Unknow.. | | | 193 | | | |
| | Total | | 62 309 | 86 797 | 98 810 | 149 960 | 168 453 | | |
| | Bouleau (jaune et blanc) | Bois à pâte | Maine | | | | | 32 | |
| | | | Québec | | | | | 200 | |
| | | Total | | | | | | 232 | |
| | bouleau blanc | Bûches | Maine | | | 2 | | | |
| | | Total | | | | 2 | | | |
| | Cèdre | arbre en longueur | Maine | 1 077 | | | | | |
| | | arbre en longueur | Maine | | 3 570 | 2 239 | 4 601 | 7 287 | |
| | | | Québec | | | | 1 743 | | |
| | | Bois à pâte | Maine | | | | | 23 | |
| | | Bois de bardeaux | Maine | | 65 | 65 | 414 | 295 | |
| Québec | | | | | | 113 | 240 | | |
| Bois de colombage | | Maine | | | 509 | 4 064 | 2 034 | | |
| | Québec | | | | | 221 | | | |
| Bûches | Maine | 3 011 | 4 844 | 6 395 | 3 260 | 7 010 | | | |

Tableau 10. Exportations de bois rond par source globale

| Source générale | Espèce | Produit | Destination d'exportation | Année | | | | | |
|-----------------------------|---------------------------|-------------------|------------------------------|----------------|----------------|---------------|---------------|---------------|--------|
| | | | | 2020 | 2019 | 2018 | 2017 | 2016 | |
| Office de commercialisation | Cèdre | Bûches | Québec | | | | | 48 | |
| | | Total | | 4 088 | 8 479 | 9 208 | 14 195 | 17 158 | |
| | épinette | Bois à pâte | Maine | | 69 | | | | |
| | | Bois de colombage | Nouvelle-Écosse | | | | | 155 | |
| | | Bûches | Nouvelle-Écosse | | | | | 81 | |
| | | Total | | | 69 | | | 236 | |
| | Épinette, sapin, pin gris | arbre en longueur | Maine | | 15 227 | | | | |
| | | arbre en longueur | Maine | | | 10 094 | 26 716 | 19 071 | 8 214 |
| | | Bois à pâte | Maine | | 17 390 | 15 941 | 6 514 | 174 | 883 |
| | | | Nouvelle-Écosse | | | 16 302 | 11 839 | 2 981 | 2 112 |
| | | | Port of Belledune - Unknow.. | | | 226 | | | 268 |
| | | Bois de colombage | Maine | | 20 797 | 7 966 | 5 331 | 3 125 | 5 132 |
| | | | Nouvelle-Écosse | | 36 141 | 48 624 | 36 465 | 16 406 | 35 541 |
| | | | Québec | | 1 638 | 143 | 2 806 | 5 227 | 1 721 |
| | | Bûches | Maine | | 4 094 | 4 454 | 18 807 | 3 123 | 4 072 |
| | | | Nouvelle-Écosse | | 136 | 2 678 | 123 | 224 | 918 |
| | Québec | | | 2 595 | 2 957 | 7 860 | 8 268 | 6 767 | |
| | Total | | 98 018 | 109 385 | 116 461 | 58 599 | 65 628 | | |
| | érable à sucre | Placage | Maine | | | | 63 | | |
| | | Total | | | | | 63 | | |
| | Érable rouge | Bûches | Maine | | | | 12 | | |
| | | | Québec | | | | | 724 | |
| | Total | | | | | | 12 | 724 | |
| | mélèze | Bois à pâte | Nouvelle-Écosse | | | 100 | | | |
| | | Bois de colombage | Nouvelle-Écosse | | | | 86 | | |
| | | Bûches | Maine | | 29 | | 37 | | |
| | | | Nouvelle-Écosse | | 136 | 61 | 73 | 48 | 467 |
| Québec | | | | | | | | 105 | |
| Total | | 165 | 161 | 196 | 48 | 572 | | | |
| Peuplier | arbre en longueur | Maine | | 5 886 | | | | | |
| | arbre en longueur | Maine | | | 9 545 | 10 279 | | | |

Tableau 10. Exportations de bois rond par source globale

| Source générale | Espèce | Produit | Destination d'exportation | Année | | | | |
|-----------------------------|--------------------|------------------------------|------------------------------|----------------|----------------|----------------|----------------|----------------|
| | | | | 2020 | 2019 | 2018 | 2017 | 2016 |
| Office de commercialisation | Peuplier | Bois à pâte | Maine | 48 208 | 47 033 | 59 714 | 77 816 | 81 055 |
| | | | Nouvelle-Écosse | | 192 | 66 | 307 | |
| | | | Port of Belledune - Unknow.. | | | 1 000 | | 2 672 |
| | | | Private Woodlot Roundwoo.. | | | | 1 188 | |
| | | Québec | 1 129 | 1 266 | 558 | 2 165 | | |
| | | Bois de colombage | Québec | | | | 2 378 | |
| | | Bûches | Maine | | 31 | 200 | 7 973 | |
| | | | Private Woodlot Roundwoo.. | | | 368 | | |
| | | | Québec | 2 792 | 8 231 | 4 598 | 2 688 | 3 380 |
| | Total | | 58 015 | 66 298 | 76 783 | 92 137 | 89 485 | |
| | pin blanc | Bûches | Maine | | | 16 | | 126 |
| | | | Nouvelle-Écosse | 65 | | | | |
| | | Total | | 65 | | 16 | | 126 |
| | Pin rouge | Bois à pâte | Maine | | 162 | 591 | | |
| | | | Nouvelle-Écosse | | 421 | 344 | 542 | |
| | | Bois de colombage | Québec | 278 | 20 | | | |
| | | | Bûches | Maine | 557 | | 823 | 783 |
| | | Pôles | Québec | 136 | 59 | | | |
| | | | Total | | 971 | 662 | 1 758 | 1 325 |
| | Pruche | Bois de colombage | Maine | | | 33 | | 34 |
| | | | Nouvelle-Écosse | | 249 | 347 | | |
| | | Bûches | Nouvelle-Écosse | 78 | | 116 | | |
| | | Total | | 78 | 249 | 496 | | 34 |
| | Résineux mélangés | Bûches | Nouvelle-Écosse | | | | | 3 793 |
| | | Total | | | | | | 3 793 |
| | Total | | | 223 709 | 272 100 | 303 805 | 316 988 | 347 499 |
| | Terrain industriel | Bois dur et peuplier (mixte) | Bois à pâte | Maine | | | | |
| Total | | | | | | | | 39 151 |
| Bois dur mélangé | | arbre en longueur | Maine | 5 080 | | | | |
| | | arbre en longueur | Maine | | 4 502 | 2 439 | | 685 |

Tableau 10. Exportations de bois rond par source globale

| Source générale | Espèce | Produit | Destination d'exportation | Année | | | | |
|---------------------------|--------------------------|--------------------------|---------------------------|----------------|----------------|----------------|----------------|----------------|
| | | | | 2020 | 2019 | 2018 | 2017 | 2016 |
| Terrain industriel | Bois dur mélangé | Bois à pâte | Maine | 164 940 | 159 592 | 218 100 | 164 455 | 129 835 |
| | | | Nouvelle-Écosse | 691 | | | | |
| | | | Québec | 24 116 | 43 277 | 42 995 | 74 588 | 68 254 |
| | | Bois de colompage | Maine | 2 433 | | | | |
| | | | Québec | 36 957 | | | | |
| | | Bûches | Maine | 3 246 | 2 770 | 3 573 | 4 347 | 937 |
| | | | Québec | 15 349 | 15 067 | 20 624 | 20 696 | 28 942 |
| | | Copeaux d'arbres entiers | Québec | | | 2 960 | 1 475 | 17 594 |
| | | Placage | Maine | 6 313 | 5 981 | 2 417 | 2 384 | 2 908 |
| | | | Michigan | 3 | 32 | 30 | 64 | |
| | | | Ontario | 531 | | 2 440 | 2 574 | 2 246 |
| | | | Québec | 1 680 | 1 192 | 1 669 | 1 286 | 1 895 |
| | | Total | | 261 339 | 232 413 | 297 247 | 271 869 | 253 296 |
| | Bouleau (jaune et blanc) | Bois à pâte | Maine | | | | 4 855 | |
| | | Total | | | | | 4 855 | |
| | Cèdre | arbre en longueur | Maine | | | 151 | | 919 |
| | | | | | | | | 375 |
| | | Bois de bardeaux | Maine | | | | | |
| | | | Québec | | 3 955 | 3 431 | 10 424 | 11 864 |
| | | Bois de colompage | Maine | 2 834 | 1 883 | 2 339 | 1 739 | 3 432 |
| | | | Nouvelle-Écosse | | | | 98 | |
| | | Québec | 898 | | | | | |
| | Bûches | Nouvelle-Écosse | | | 192 | 415 | 258 | |
| | | Québec | | | | | 10 | |
| | Total | | 3 732 | 5 838 | 6 211 | 12 578 | 16 858 | |
| | épinette | Bois de colompage | Maine | | | | | 4 635 |
| | | Total | | | | | | 4 635 |
| Épinette, sapin, pin gris | arbre en longueur | Maine | 3 150 | | | | | |
| | | Maine | | 5 243 | | | | |
| | Québec | | | | | 9 417 | | |
| | Bois à pâte | Maine | 3 926 | 565 | 624 | | | |
| Nouvelle-Écosse | | | 544 | | 40 | 38 | | |

Tableau 10. Exportations de bois rond par source globale

| Source générale | Espèce | Produit | Destination d'exportation | Année | | | | |
|--------------------|---------------------------|--------------------------|------------------------------|----------------|----------------|----------------|----------------|----------------|
| | | | | 2020 | 2019 | 2018 | 2017 | 2016 |
| Terrain industriel | Épinette, sapin, pin gris | Bois à pâte | Port of Belledune - Unknow.. | | | | | 488 |
| | | | Québec | | | 50 134 | 61 826 | |
| | | Bois de colombage | Maine | 8 438 | | | 93 241 | 56 885 |
| | | | Nouvelle-Écosse | 78 709 | 7 170 | 12 134 | 54 007 | 39 983 |
| | | | Québec | 51 225 | 34 918 | 56 322 | | 45 027 |
| | | Bûches | Maine | | | 3 712 | 5 682 | |
| | | | Nouvelle-Écosse | | | | 111 | |
| | | | Québec | 14 724 | 3 700 | 45 140 | 39 913 | 46 093 |
| | | Copeaux d'arbres entiers | Maine | | | | | 10 443 |
| | | | Québec | | | | | 5 114 |
| | Total | | | 160 172 | 52 140 | 168 066 | 254 820 | 213 488 |
| | Peuplier | arbre en longueur | Maine | 33 | | | | |
| | | arbre en longueur | Maine | | | 71 | | 160 |
| | | Bois à pâte | Maine | 63 832 | 85 890 | 81 306 | 96 714 | 84 202 |
| | | Bûches | Québec | 1 905 | 3 100 | 1 863 | 986 | 1 773 |
| | | Total | | 65 770 | 88 990 | 83 240 | 97 700 | 86 135 |
| | pin blanc | Bûches | Québec | 601 | 1 714 | 859 | 77 | 600 |
| | | Total | | 601 | 1 714 | 859 | 77 | 600 |
| | Pin rouge | Bois à pâte | Maine | | | 1 614 | 409 | |
| | | Bois de colombage | Québec | | | | 573 | |
| | | Bûches | Québec | 120 | 224 | 1 190 | 1 977 | 2 087 |
| | | Total | | 120 | 224 | 2 804 | 2 959 | 2 087 |
| | Pruche | Bois à pâte | Maine | | | 737 | | |
| Total | | | | | 737 | | | |
| Résineux mélangés | Bois de colombage | Nouvelle-Écosse | | | | | 26 422 | |
| | Bûches | Québec | | 14 651 | | | 37 572 | |
| | Total | | | 14 651 | | | 63 994 | |
| Total | | | 491 734 | 395 970 | 559 164 | 644 858 | 680 244 | |
| Terres Couronne | Bois dur mélangé | Maine | | | | | 1 489 | |
| | | Québec | 21 885 | 26 941 | | 1 862 | 4 838 | |
| | | Turkey | | 367 | | | | |

Tableau 10. Exportations de bois rond par source globale

| Source générale | Espèce | Produit | Destination d'exportation | Année | | | | | |
|-----------------|--------------------------|--------------------------|---------------------------|---------------|----------------|----------------|----------------|----------------|------------------|
| | | | | 2020 | 2019 | 2018 | 2017 | 2016 | |
| Terres Couronne | Bois dur mélangé | Copeaux d'arbres entiers | Québec | | | | | 1 847 | |
| | | Total | | 21 885 | 27 308 | | 1 862 | 8 174 | |
| | Bouleau (jaune et blanc) | Bois à pâte | Europe | | | 15 477 | | | |
| | | | Maine | | | | 4 194 | | |
| | | | Québec | | | | 16 933 | | |
| | | Total | | | | 15 477 | 21 127 | | |
| | Peuplier | Bois à pâte | Maine | | 3 203 | | | | 1 214 |
| | | Total | | | 3 203 | | | | 1 214 |
| | Total | | | | 25 088 | 27 308 | 15 477 | 22 989 | 9 388 |
| | Grand Total | | | | 740 531 | 695 378 | 878 446 | 984 835 | 1 037 131 |