

**COMMISSION DES PRODUITS FORESTIERS
DU NOUVEAU-BRUNSWICK**

RAPPORT SUR L'UTILISATION DU BOIS

2019-2020

JUIN 2021



New Brunswick
Forest Products Commission

Commission des produits forestiers
du Nouveau Brunswick

Figure 1. Consommation de bois rond au Nouveau-Brunswick

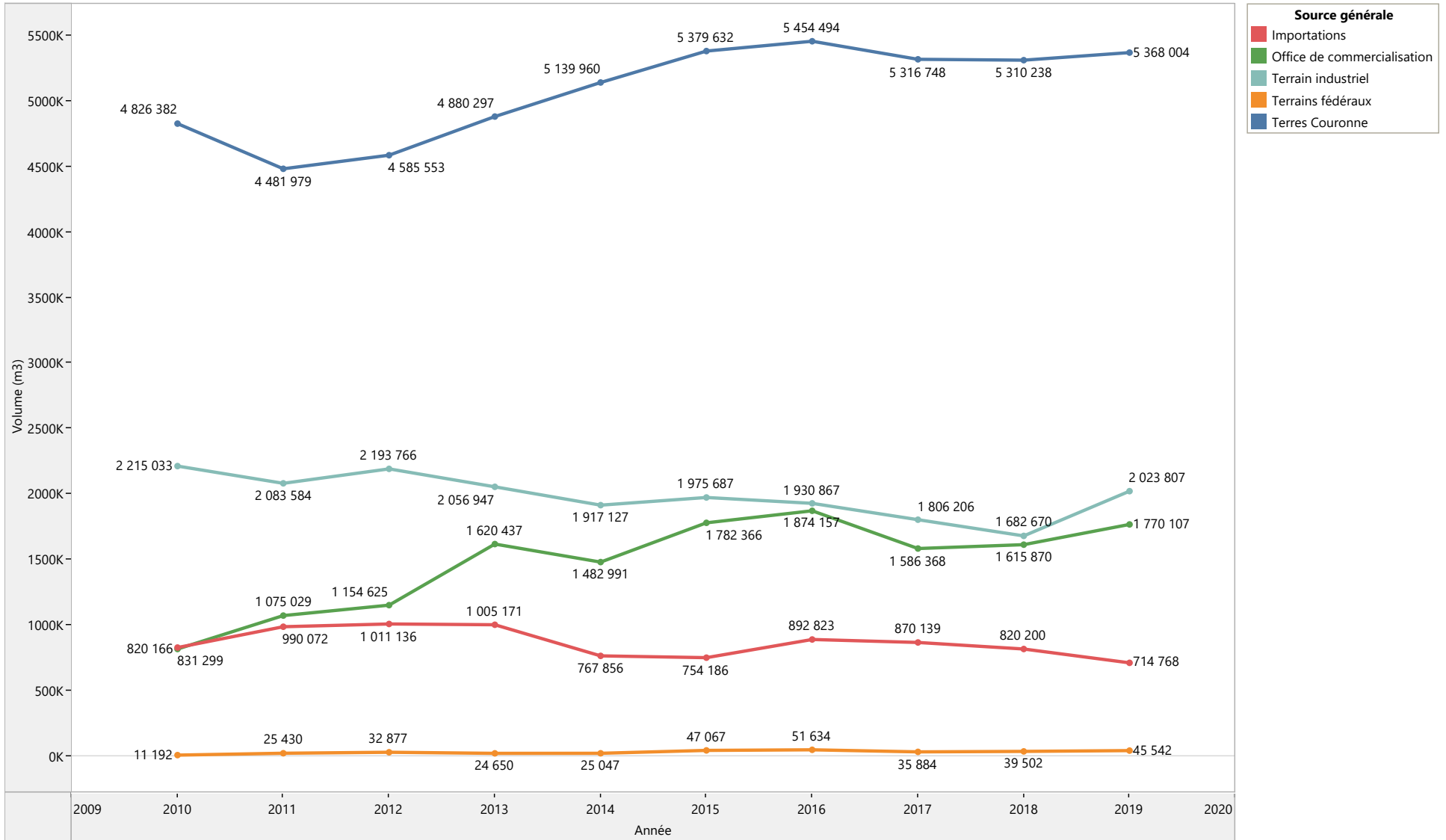


Figure 2. Récolte totale de bois rond en 2019-20 au N.-B.

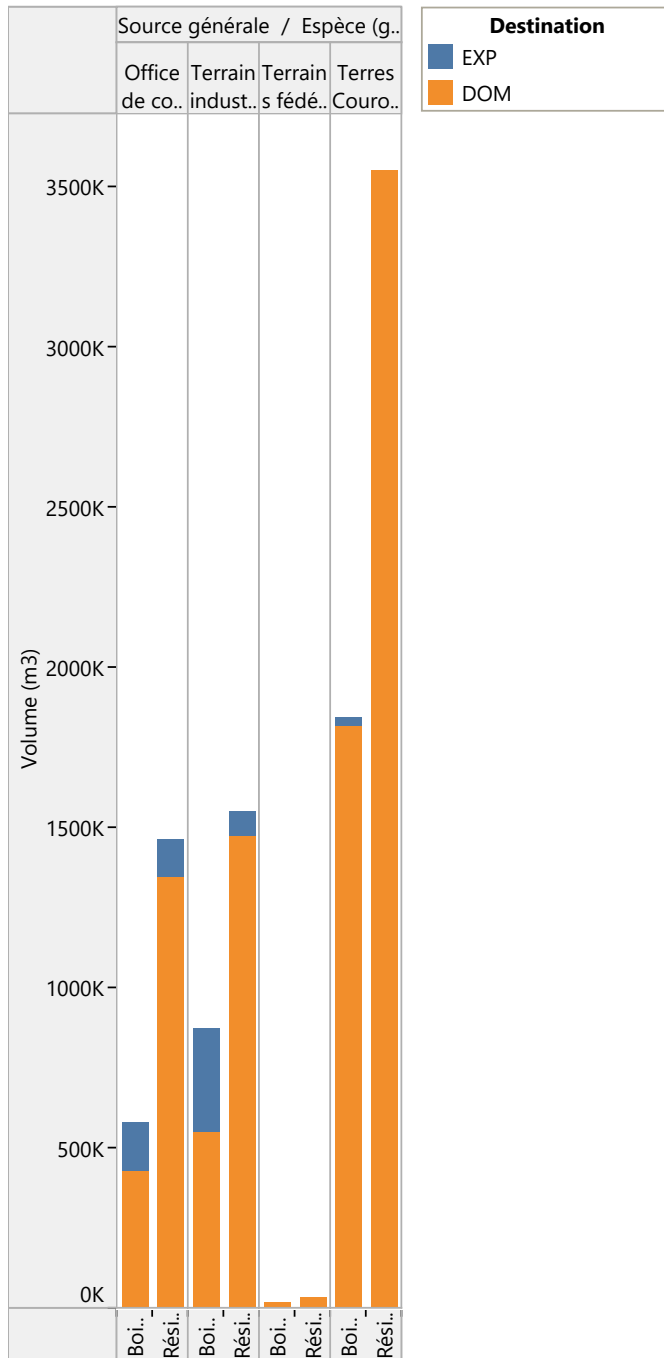


Tableau 1. Récolte totale de bois rond (m3) en 2019-20 au N.-B.

Destination	Source générale / Espèce (group)								Total
	Office de commercialisation		Terrain industriel		Terrains fédéraux		Terres Couronne		
	Bois dur	Résineux	Bois dur	Résineux	Bois dur	Résineux	Bois dur	Résineux	
EXP	153 095	119 005	321 403	74 567			27 308		695 378
DOM	427 146	1 342 961	549 772	1 474 035	14 621	30 921	1 818 519	3 549 485	9 207 460
Total	580 241	1 461 966	871 175	1 548 602	14 621	30 921	1 845 827	3 549 485	9 902 838

Tableau 2. Total du bois rond (m3) par source globale domestique et exportation

Destination 1	Source géné..	Espèce	Produit	Année				
				2019	2018	2017	2016	2015
DOM	Office de com mercialisation	Autre résineux	biomasse de bois rond	16 155				
			Bois à pâte			423		
			Bûches	1				
			Copeaux d'arbres entiers		27 163			
			Total	16 156	27 163	423		
		Bois dur et peuplier (mixte)	Bois à pâte					21 749
			Total					21 749
		Bois dur mélangé	arbre en longueur	11 339	6 131	507	7 191	14 037
			biomasse de bois rond		2 857			
			Bois à pâte	120 320	107 873	112 964	134 207	100 897
			Bois de chauffage	7	69	424	7 857	6 029
			Bûches	11 211	9 638	13 453	17 340	21 327
			Copeaux d'arbres entiers	58 483	42 764	45 967	105 886	72 978
			Placage				680	272
			Total	201 360	169 332	173 315	273 161	215 540
		Bouleau (jaune et blanc)	arbre en longueur		21			
			Bois à pâte	24 577	8 827	12 960	11 742	11 602
			Bûches	53				
			Total	24 630	8 848	12 960	11 742	11 602
		bouleau blanc	Bois à pâte				33	
			Total				33	
		Cèdre	arbre en longueur	2 314	3 477	8 509	3 555	3 472
			Bois à pâte	8	64	213	124	
			Bois de bardeaux	369	791	4 041	6 622	3 156
			Bois de colombage	10 928	10 313	11 467	13 878	5 552
			Bûches	3 857	5 176	3 786	8 079	11 257
			Total	17 476	19 821	28 016	32 258	23 437
épinette	Bois à pâte	264						
	Total	264						
Épinette, sapin, pin gris	arbre en longueur	8 812	7 321	18 467	35 226	35 208		
	biomasse de bois rond					24 000		
	Bois à pâte	214 109	218 492	151 648	188 840	261 431		

Tableau 2. Total du bois rond (m3) par source globale domestique et exportation

Destination 1	Source géné..	Espèce	Produit	Année				
				2019	2018	2017	2016	2015
DOM	Office de commercialisation	Épinette, sapin, pin gris	Bois de colombage	540 963	560 746	548 645	638 586	515 151
			Bûches	399 423	262 916	278 303	295 536	314 849
			Copeaux d'arbres entiers	25 893		29 251		85 073
			Total	1 189 200	1 049 475	1 026 314	1 158 188	1 235 712
		Espèces mélangées	biomasse de bois rond	999	17 555	11 519	11 156	5 967
			Bois de chauffage			1 659		
			Total	999	17 555	13 178	11 156	5 967
		Frêne	Bûches	620	461		658	
			Total	620	461		658	
		mélèze	arbre en longueur	20	17	916	347	
			Bois à pâte	408	593		1 807	4 667
			Bois de chauffage	28	1 400	885	324	
			Bois de colombage				395	
			Bûches	335	459	232	57	130
			Total	791	2 469	2 033	2 930	4 797
		Peuplier	arbre en longueur	529	2 360	526		
			biomasse de bois rond		6 017			
			Bois à pâte	195 225	199 406	208 064	221 370	216 472
			Bûches	4 782	2 900	8 835	8 722	6 656
			Total	200 536	210 683	217 425	230 092	223 128
		pin blanc	Bois à pâte					7 800
			Bûches	29 468	23 221	18 265	24 722	17 595
			Total	29 468	23 221	18 265	24 722	25 395
		Pin rouge	arbre en longueur		32	32	109	
			Bois à pâte	1 522	1 128	1 945	559	3 552
			Bois de colombage	9	232	563		
			Bûches	743	1 678	6 950	3 587	3 561
			Pôles	130	200	840	545	835
			Total	2 404	3 270	10 330	4 800	7 948
		Pruche	Bois à pâte			67	392	1 219
Bois de colombage				382				
Bûches	5 554		7 551	5 177	6 895	5 872		

Tableau 2. Total du bois rond (m3) par source globale domestique et exportation

Destination 1	Source géné..	Espèce	Produit	Année					
				2019	2018	2017	2016	2015	
DOM	Office de commercialisation	Pruche	Total	5 554	7 551	5 626	7 287	7 091	
		Résineux mélangés	biomasse de bois rond		8 234				
			Bois à pâte	62 444	67 786	78 483	81 764		
			Bûches	18 205	1				
			Copeaux d'arbres entiers				35 366		
		Total	80 649	76 021	78 483	117 130			
	Total		1 770 107	1 615 870	1 586 368	1 874 157	1 782 366		
	Terrain industriel	Autre résineux	biomasse de bois rond		6 436		112	1 331	
			Total		6 436		112	1 331	
		Bois dur et peuplier (mixte)	Bois à pâte						32
			Total						32
		Bois dur mélangé	arbre en longueur			230	5 376		
			biomasse de bois rond	35 077	47 780				
			Bois à pâte	123 465	111 261	144 930	181 878	189 563	
			Bûches	133 548	75 370	77 423	96 537	90 203	
			Copeaux d'arbres entiers	184 207	219 615	229 197	196 592	275 344	
			Total	476 297	454 256	456 926	475 007	555 110	
		Bouleau (jaune et blanc)	Bois à pâte	12 145	3 494	2 028	6 444	8 513	
			Total	12 145	3 494	2 028	6 444	8 513	
		Cèdre	arbre en longueur	1 340	2 229	1 383	874	688	
			Bois de bardeaux	13 130	7 016	15 684	15 479	5 481	
			Bois de colombage	10 209	8 368	22 677	22 292	12 798	
			Bûches	13 752	4 963	6 245	2 704	4 602	
			Total	38 431	22 576	45 989	41 349	23 569	
		Épinette, sapin, pin gris	arbre en longueur		2 408	36 316	87 179	96 888	
			Bois à pâte	280 056	35 849	68 710	90 643	87 972	
Bois de colombage	697 791		658 108	639 610	725 337	624 723			
Bûches	411 420		386 319	430 358	374 574	380 426			
Copeaux d'arbres entiers	26 417		12 655	42 755		123 571			
Total	1 415 684		1 095 339	1 217 749	1 277 733	1 313 580			
Espèces mélangées	biomasse de bois rond		3 556						
	Total		3 556						

Tableau 2. Total du bois rond (m3) par source globale domestique et exportation

Destination 1	Source généré..	Espèce	Produit	Année					
				2019	2018	2017	2016	2015	
DOM	Terrain industriel	mélèze	Bois à pâte					135	
			Bûches					270	
			Total					405	
		Peuplier	Bois à pâte	58 672	59 181	71 849	48 516	59 031	
			Bûches	558					
			Lattes	2 100	3 296				
			Total	61 330	62 477	71 849	48 516	59 031	
		pin blanc	Bois à pâte					80	
			Bûches	9 111	1 538	4 016	11 533	8 535	
			Total	9 111	1 538	4 016	11 533	8 615	
		Pin rouge	Bois à pâte	1 066	831	1 045	2 175	3 533	
			Bois de colombage		270				
			Bûches	2 623	713		341		
			Pôles	65	40		69		
			Total	3 754	1 854	1 045	2 585	3 533	
		Pruche	arbre en longueur					127	
			Bois à pâte					279	
			Bûches	606	1 693	814	937	1 594	
			Total	606	1 693	814	937	2 000	
	Résineux mélangés	biomasse de bois rond		148					
		Bois à pâte	13	323	5 678	6 942	1 299		
		Copeaux d'arbres entiers		35 416		58 490			
		Total	13	35 887	5 678	65 432	1 299		
	Total				2 023 807	1 682 670	1 806 206	1 930 867	1 975 687
	Terrains fédéraux	Autre résineux	biomasse de bois rond	1 081					
			Total	1 081					
		Bois dur mélangé	Bois à pâte	5 838	6 761	5 182	9 291	10 183	
Bûches			157	103	70				
Copeaux d'arbres entiers				108	513				
Total			5 995	6 972	5 765	9 291	10 183		
Bouleau (jaune et blanc)		Bois à pâte	1 839	2 151	810	3 652	7 435		
		Total	1 839	2 151	810	3 652	7 435		

Tableau 2. Total du bois rond (m3) par source globale domestique et exportation

Destination 1	Source généré..	Espèce	Produit	Année						
				2019	2018	2017	2016	2015		
DOM	Terrains fédéraux	Cèdre	Bois de bardeaux			121				
			Bois de colombage	220	836					
			Total	220	836	121				
		Épinette, sapin, pin gris	biomasse de bois rond					10		
			Bois à pâte	5 931	4 548	7 203	9 020	6 446		
			Bois de colombage	11 289	12 580	11 933	11 390	6 938		
			Bûches	7 682	4 738	5 774	10 625	12 208		
			Copeaux d'arbres entiers					365		
			Total	24 902	21 866	24 910	31 035	25 967		
		Espèces mélangées	biomasse de bois rond		897					
			Total		897					
		Peuplier	Bois à pâte	6 787	4 932	3 236	4 455	2 263		
			Total	6 787	4 932	3 236	4 455	2 263		
		pin blanc	Bûches	3 987	1 484	864	2 844	1 219		
			Total	3 987	1 484	864	2 844	1 219		
		Pin rouge	Bois à pâte	19	124	19				
			Bois de colombage		121					
			Bûches	150						
			Pôles		81	50				
			Total	169	326	69				
		Pruche	Bûches			109				
			Total			109				
		Résineux mélangés	Bois à pâte	562	38		357			
			Total	562	38		357			
		Total				45 542	39 502	35 884	51 634	47 067
		Terres Couronne	Autre résineux	biomasse de bois rond	8 865		1 870	427		
				Total	8 865		1 870	427		
Bois dur et peuplier (mixte)	Bois à pâte						357			
	Total						357			
Bois dur mélangé	arbre en longueur		10 848	626						
	Bois à pâte		826 148	878 683	858 873	858 279	909 235			
	Bois de chauffage		1 250		1 260	3 000				

Tableau 2. Total du bois rond (m3) par source globale domestique et exportation

Destination 1	Source géné..	Espèce	Produit	Année				
				2019	2018	2017	2016	2015
DOM	Terres Couronne	Bois dur mélangé	Bûches	141 496	136 923	129 636	135 584	124 934
			Copeaux d'arbres entiers	396 986	328 429	332 115	382 451	395 904
			Placage					650
			Total	1 376 728	1 344 661	1 321 884	1 379 314	1 430 723
		Bouleau (jaune et blanc)	arbre en longueur	3 956				
			Bois à pâte	42 252	30 045	27 194	27 158	16 394
			Total	46 208	30 045	27 194	27 158	16 394
		Cèdre	arbre en longueur	9 196	7 082	4 424	8 737	4 705
			Bois de bardeaux	23 392	19 191	39 294	41 005	23 608
			Bois de colombage	31 234	31 104	42 578	46 399	30 609
			Bûches	7 378	1 553	4 231	2 341	9 157
			Total	71 200	58 930	90 527	98 482	68 079
		Épinette, sapin, pin gris	arbre en longueur	56	110	95 750	82 590	71 799
			biomasse de bois rond					42 003
			Bois à pâte	260 005	244 568	150 186	173 961	327 116
			Bois de colombage	1 619 823	1 957 576	1 837 594	1 958 348	1 820 072
			Bûches	1 282 564	921 466	1 014 091	977 691	848 977
			Copeaux d'arbres entiers	68 333		74 652		96 348
			Total	3 230 781	3 123 720	3 172 273	3 192 590	3 206 315
		Espèces mélangées	biomasse de bois rond		7 264		890	
			Total		7 264		890	
		Frêne	Bûches				21	
			Total				21	
mélèze	Bois à pâte					2 863		
	Bûches		349					
	Total		349			2 863		
Peuplier	arbre en longueur	131						
	Bois à pâte	351 916	371 370	427 688	357 753	432 668		
	Bûches	38 261	38 268	44 901	47 335	61 665		
	Lattes	5 275	4 040			2 656		
	Total	395 583	413 678	472 589	405 088	496 989		
pin blanc	Bois à pâte					11 888		

Tableau 2. Total du bois rond (m3) par source globale domestique et exportation

Destination 1	Source géné..	Espèce	Produit	Année				
				2019	2018	2017	2016	2015
DOM	Terres Couronne	pin blanc	Bûches	96 554	103 720	115 183	101 666	121 538
			Total	96 554	103 720	115 183	101 666	133 426
		Pin rouge	arbre en longueur	258	15	195	527	
			Bois à pâte	5 380	5 824	3 218	1 258	2 520
			Bois de colombage	125	3 328			
			Bûches	2 357	2 827	7 568	9 488	10 650
			Pôles	795	61	528	654	292
			Total	8 915	12 055	11 509	11 927	13 462
		Pruche	Bois à pâte					6 117
			Bûches	2 114	2 822	2 983	3 026	4 907
			Total	2 114	2 822	2 983	3 026	11 024
		Résineux mélangés	biomasse de bois rond		762		1 418	
			Bois à pâte	116 746	105 819	100 736	119 428	
			Bûches	14 310				
			Copeaux d'arbres entiers		106 413		113 059	
			Total	131 056	212 994	100 736	233 905	
		Total	5 368 004	5 310 238	5 316 748	5 454 494	5 379 632	
Total	9 207 460	8 648 280	8 745 206	9 311 152	9 184 752			
EXP	Office de commercialisation	Autre bois dur	Bois à pâte				691	
			Bûches				1 058	
			Total				1 749	
		Bois dur et peuplier (mixte)	Bois à pâte					16 105
			Total					16 105
		Bois dur mélangé	arbre en longueur	104				
			Bois à pâte	79 228	88 907	145 822	144 977	103 698
			Bois de colombage				8 235	1 807
			Bûches	7 207	9 550	3 994	15 106	2 362
			Copeaux d'arbres entiers					93
			Placage	258	160	144	135	212
			Pôles		193			
		Total	86 797	98 810	149 960	168 453	108 172	
		Bouleau (jaune et	Bois à pâte				232	1 281

Tableau 2. Total du bois rond (m3) par source globale domestique et exportation

Destination 1	Source géné..	Espèce	Produit	Année				
				2019	2018	2017	2016	2015
EXP	Office de com mercialisation	Bouleau (jaune et blanc)	Bûches					2
			Total				232	1 283
		bouleau blanc	Bûches		2			5
			Total		2			5
		bouleau jaune	Bûches					17
			Total					17
		Cèdre	arbre en longueur	3 570	2 239	6 344	7 287	3 985
			Bois à pâte				23	
			Bois de bardeaux	65	65	527	535	
			Bois de colombage		509	4 064	2 255	843
			Bûches	4 844	6 395	3 260	7 058	2 745
			Total	8 479	9 208	14 195	17 158	7 573
		épinette	Bois à pâte	69				
			Bois de colombage				155	998
			Bûches				81	922
			Total	69			236	1 920
		Épinette, sapin, pin gris	arbre en longueur	10 094	26 716	19 071	8 214	444
			Bois à pâte	32 469	18 353	3 155	3 263	17 399
			Bois de colombage	56 733	44 602	24 758	42 394	49 645
			Bûches	10 089	26 790	11 615	11 757	7 673
			Pôles					6 340
			Total	109 385	116 461	58 599	65 628	81 501
		érable à sucre	Placage		63			
			Total		63			
		Érable rouge	Bois à pâte					355
			Bûches		12	724		
Total			12	724		355		
Espèces mélangées	Biomasse forestière		27 740	51 556	46 901	80 902		
	Bois à pâte					1 340		
	Total		27 740	51 556	46 901	82 242		
Frêne	Bûches					26		
	Total					26		

Tableau 2. Total du bois rond (m3) par source globale domestique et exportation

Destination 1	Source géné..	Espèce	Produit	Année					
				2019	2018	2017	2016	2015	
EXP	Office de commercialisation	mélèze	Bois à pâte	100					
			Bois de colompage		86				
			Bûches	61	110	48	572		
			Total	161	196	48	572		
		Peuplier	arbre en longueur	9 545	10 279				
			Bois à pâte	48 491	61 338	81 476	83 727	113 749	
			Bois de colompage				2 378		
			Bûches	8 262	5 166	10 661	3 380	13 984	
			Total	66 298	76 783	92 137	89 485	127 733	
		pin blanc	Bûches		16		126		
			Total		16		126		
		Pin rouge	Bois à pâte	162	591				
			Bois de colompage	441	344	542			
			Bûches	59	823	783		3 425	
			Pôles				33		
			Total	662	1 758	1 325	33	3 425	
		Pruche	Bois à pâte					29	
			Bois de colompage	249	380		34		
			Bûches		116				
			Total	249	496		34	29	
		Résineux mélangés	Bois à pâte					284	
			Bûches				3 793		
			Pôles					149	
	Total					3 793	433		
	Total				272 100	331 545	368 544	394 400	430 819
	Terrain industriel	Bois dur et peuplier (mixte)	Bois à pâte				39 151	43 812	
			Total				39 151	43 812	
Bois dur mélangé		arbre en longueur	4 502	2 439		685	1 386		
		Biomasse forestière	23 080	74 859	37 658	139 552	129 383		
		Bois à pâte	202 869	261 095	239 043	198 089	229 919		
		Bûches	17 837	24 197	25 043	29 879	19 611		
		Copeaux d'arbres entiers		2 960	1 475	17 594	38 832		

Tableau 2. Total du bois rond (m3) par source globale domestique et exportation

Destination 1	Source géné..	Espèce	Produit	Année				
				2019	2018	2017	2016	2015
EXP	Terrain industriel	Bois dur mélangé	Placage	7 205	6 556	6 308	7 049	9 368
			Total	255 493	372 106	309 527	392 848	428 499
		Bouleau (jaune et blanc)	Bois à pâte			4 855		
			Total			4 855		
		Cèdre	arbre en longueur		151		919	64
			Bois de bardeaux	3 955	3 431	10 424	12 239	15 874
			Bois de chauffage					524
			Bois de colombage	1 883	2 437	1 739	3 432	795
			Bûches		192	415	268	308
			Total	5 838	6 211	12 578	16 858	17 565
		épinette	Bois de colombage				4 635	
			Total				4 635	
		Épinette, sapin, pin gris	arbre en longueur	5 243			9 417	4 633
			Bois à pâte	1 109	50 758	61 866	526	72 723
			Bois de colombage	42 088	68 456	147 248	141 895	102 296
			Bûches	3 700	48 852	45 706	46 093	8 158
			Copeaux d'arbres entiers				15 557	757
			Total	52 140	168 066	254 820	213 488	188 567
		Peuplier	arbre en longueur		71		160	
			Bois à pâte	85 890	81 306	96 714	84 202	89 362
			Bûches	3 100	1 863	986	1 773	2 384
Total	88 990		83 240	97 700	86 135	91 746		
pin blanc	Bois à pâte					391		
	Bûches	1 714	859	77	600	954		
	Total	1 714	859	77	600	1 345		
Pin rouge	Bois à pâte		1 614	409		417		
	Bois de colombage			573				
	Bûches	224	1 190	1 977	2 087	3 577		
	Total	224	2 804	2 959	2 087	3 994		
Pruche	Bois à pâte		737			1 180		
	Total		737			1 180		
Résineux	Biomasse forestière					1 526		

Tableau 2. Total du bois rond (m3) par source globale domestique et exportation

Destination 1	Source géné..	Espèce	Produit	Année				
				2019	2018	2017	2016	2015
EXP	Terrain industriel	Résineux mélangés	Bois de colombage				26 422	
			Bûches	14 651			37 572	14 378
			Total	14 651			63 994	15 904
		Total		419 050	634 023	682 516	819 796	792 612
	Terres Couronne	Bois dur mélangé	Bois à pâte	27 308		1 862	6 327	
			Copeaux d'arbres entiers				1 847	
			Total	27 308		1 862	8 174	
		Bouleau (jaune et blanc)	Bois à pâte		15 477	21 127		175
			Copeaux d'arbres entiers					9 248
			Total		15 477	21 127		9 423
		Cèdre	Bois de bardeaux					13 684
			Total					13 684
		Espèces mélangées	Biomasse forestière		3 470			
			Total		3 470			
		Peuplier	Bois à pâte				1 214	
			Total				1 214	
			Total		27 308	18 947	22 989	9 388
		Total		718 458	984 515	1 074 049	1 223 584	1 246 538

**Figure 3. Total du bois rond aux usines du Nouveau-Brunswick
2019-20**

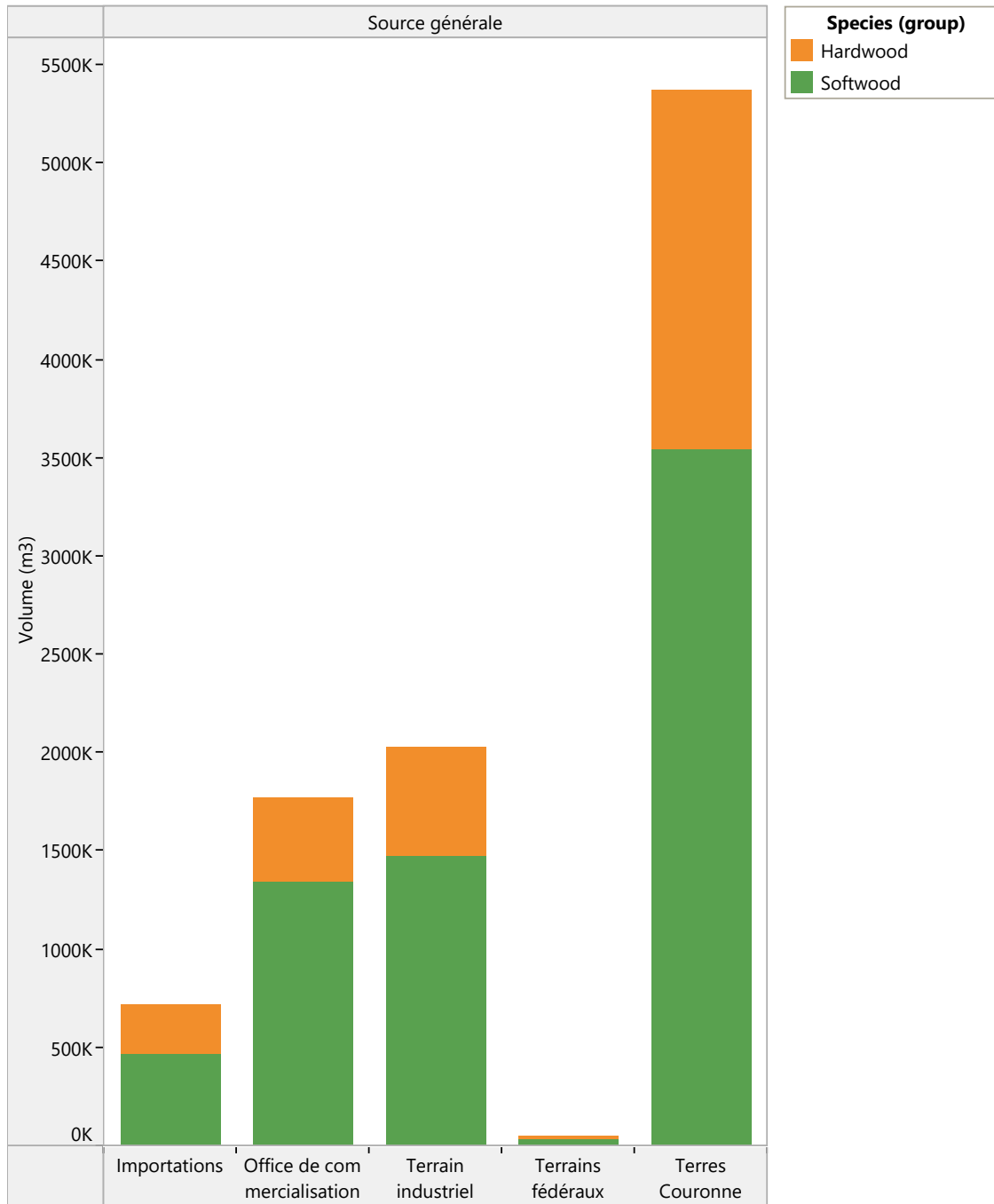


Figure 4. Total du bois rond de la Couronne aux usines du Nouveau-Brunswick 2019-20

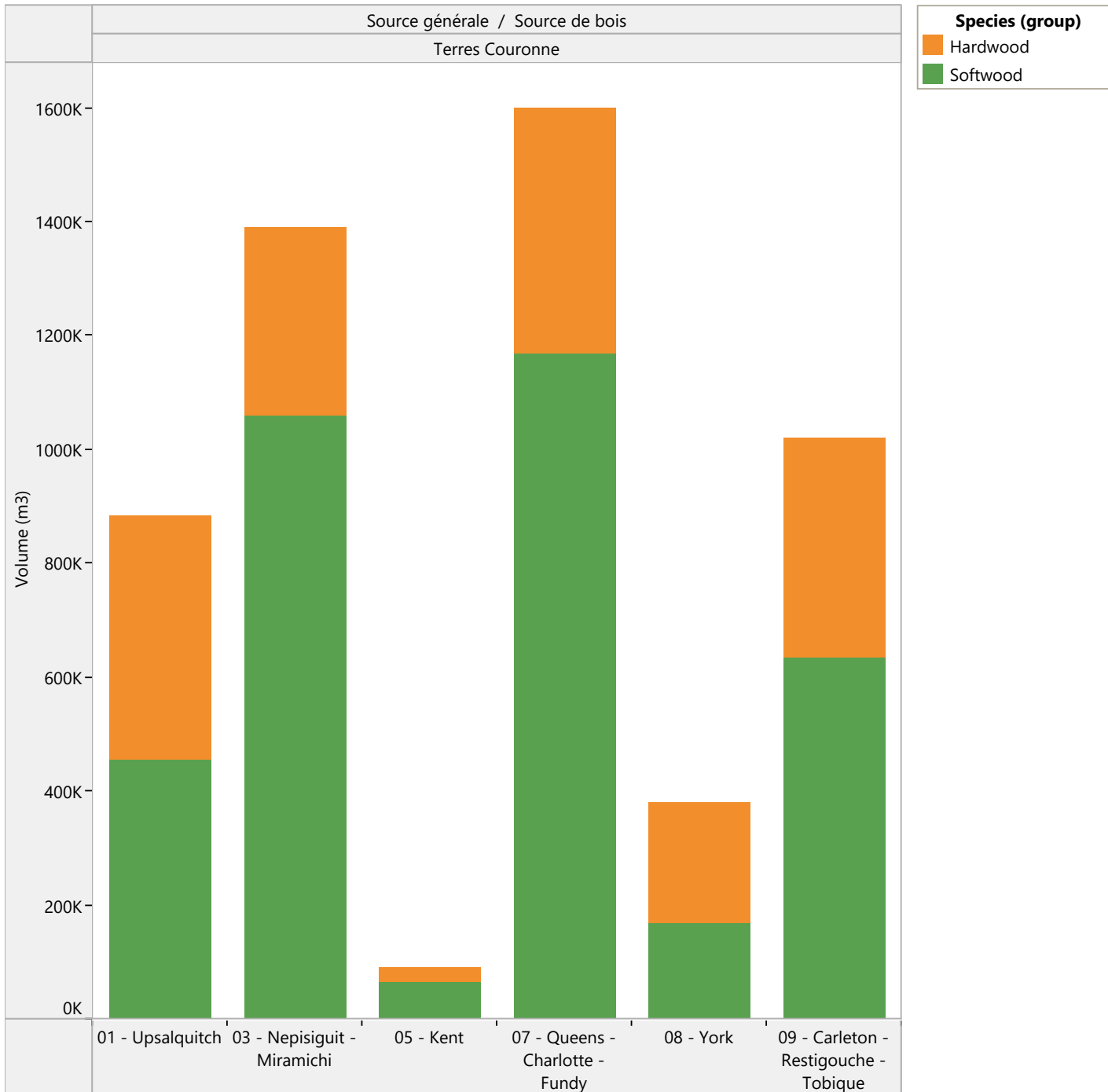


Tableau 3. Total du bois rond de la Couronne aux usines du Nouveau-Brunswick 2019-20

Espèce		Produit		Source générale / Source de bois						Total
				Terres Couronne						
				01 - Upsalquitch	03 - Nepisiguit - Miramichi	05 - Kent	07 - Queens - Charlotte - Fundy	08 - York	09 - Carleton - Restigouche - Tobique	
Autre résineux	biomasse de bois rond						8 743	122	8 865	8 865
	Total						8 743	122	8 865	8 865
Bois dur mélangé	arbre en longueur						2 348	8 500	10 848	10 848
	Bois à pâte		243 911	209 358	13 055	19 492	99 017	241 315	826 148	826 148
	Bois de chauffage			1 250					1 250	1 250
	Bûches		39 338	21 801	35	13 120	14 560	52 642	141 496	141 496
	Copeaux d'arbres entiers			2 272		371 268	20 685	2 761	396 986	396 986
	Total		283 249	234 681	13 090	403 880	136 610	305 218	1 376 728	1 376 728
Bouleau (jaune et blanc)	arbre en longueur						1 177	2 779	3 956	3 956
	Bois à pâte			2 466		468	34 367	4 951	42 252	42 252
	Total			2 466		468	35 544	7 730	46 208	46 208
Cèdre	arbre en longueur			7 462		515	1 219		9 196	9 196
	Bois de bardeaux		9 600	4 196			2 715	6 881	23 392	23 392
	Bois de colombage		12 514	9 502	290	4 114	1 473	3 341	31 234	31 234
	Bûches		5 784			1 594			7 378	7 378
	Total		27 898	21 160	290	6 223	5 407	10 222	71 200	71 200
Épinette, sapin, pin gris	arbre en longueur						56		56	56
	Bois à pâte		8 050	6 920	2 152	240 073	2 689	121	260 005	260 005
	Bois de colombage		307 655	735 028	46 288	197 294	48 730	284 828	1 619 823	1 619 823
	Bûches		110 845	139 424		594 427	99 550	338 318	1 282 564	1 282 564
	Copeaux d'arbres entiers					68 333			68 333	68 333
	Total		426 550	881 372	48 440	1 100 127	151 025	623 267	3 230 781	3 230 781
Peuplier	arbre en longueur						69	62	131	131
	Bois à pâte		115 203	90 334	14 186	27 389	40 059	64 745	351 916	351 916
	Bûches		31 505	3 137				3 619	38 261	38 261
	Lattes		31					5 244	5 275	5 275
	Total		146 739	93 471	14 186	27 389	40 128	73 670	395 583	395 583
pin blanc	Bûches		386	38 354	66	56 249	1 499		96 554	96 554
	Total		386	38 354	66	56 249	1 499		96 554	96 554

Tableau 3. Total du bois rond de la Couronne aux usines du Nouveau-Brunswick 2019-20

Espèce		Produit		Source générale / Source de bois						Total
				Terres Couronne						
				01 - Upsalquitch	03 - Nepisiguit - Miramichi	05 - Kent	07 - Queens - Charlotte - Fundy	08 - York	09 - Carleton - Restigouche - Tobique	
Pin rouge	arbre en longueur				258				258	258
	Bois à pâte		3 781		1 508	91			5 380	5 380
	Bois de colombage					125			125	125
	Bûches		74		2 202	81			2 357	2 357
	Pôles				795				795	795
	Total		3 855		4 763	297			8 915	8 915
Pruche	Bûches					2 114			2 114	2 114
	Total					2 114			2 114	2 114
Résineux mélangés	Bois à pâte		102 967	13 361	418				116 746	116 746
	Bûches		11 897	2 413					14 310	14 310
	Total		114 864	15 774	418				131 056	131 056
Total		884 822	1 390 223	91 846	1 599 517	381 367	1 020 229	5 368 004	5 368 004	

Figure 5. Total du bois rond des offices de commercialisation aux usines du Nouveau-Brunswick 2019-20

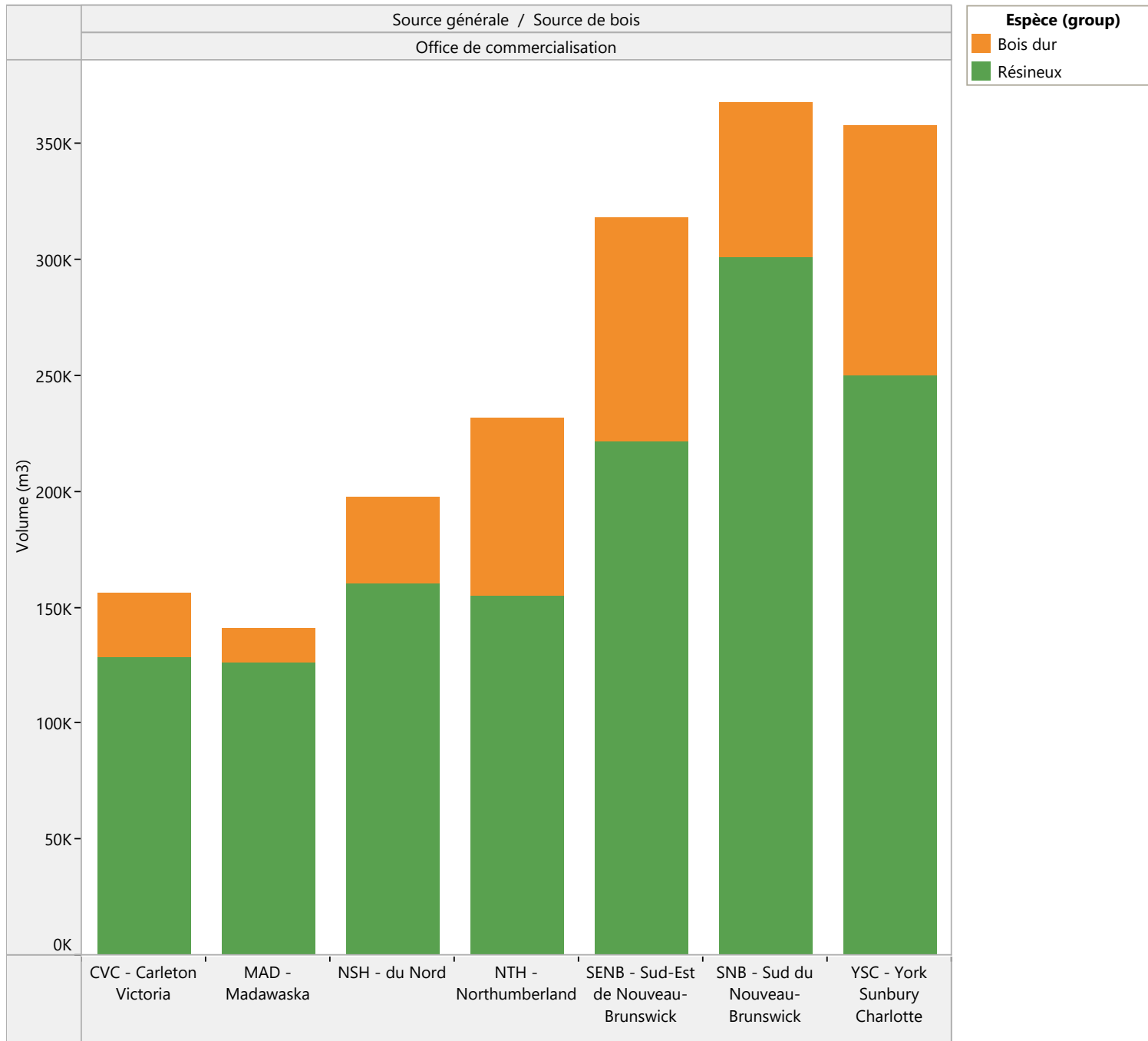


Tableau 4. Total du bois rond des offices de commercialisation aux usines du Nouveau-Brunswick 2019-20

Espèce	Produit	Source générale / Source de bois							
		Office de commercialisation							Total
		CVC - Carleton Victoria	MAD - Madawaska	NSH - du Nord	NTH - Norderland	SENB - Sud-Est de Nouveau-Brunswick	SNB - Sud du Nouveau-Brunswick	YSC - York Sunbury Charlotte	
Autre résineux	biomasse de bois rond	2 437			950			12 768	16 155
	Bûches							1	1
	Total	2 437			950			12 769	16 156
Bois dur mélangé	arbre en longueur	5 291						6 048	11 339
	Bois à pâte	9 767	6 287	17 759	25 138	14 852	3 338	43 179	120 320
	Bois de chauffage	7							7
	Bûches	1 265	4 923	2 197	777	89	975	985	11 211
	Copeaux d'arbres entiers	103			950	4 790	39 611	13 029	58 483
	Total	16 433	11 210	19 956	26 865	19 731	43 924	63 241	201 360
Bouleau (jaune et blanc)	Bois à pâte	3 038		4 788	3 326	501	650	12 274	24 577
	Bûches							53	53
	Total	3 038		4 788	3 326	501	650	12 327	24 630
Cèdre	arbre en longueur				537			1 777	2 314
	Bois à pâte					8			8
	Bois de bardeaux	49	254	51				15	369
	Bois de colombage	467	1 115	2 537	1 981	3 157	367	1 304	10 928
	Bûches	946	1 059	158	441	10	716	527	3 857
	Total	1 462	2 428	2 746	2 959	3 175	1 083	3 623	17 476
épinette	Bois à pâte		264						264
	Total		264						264
Épinette, sapin, pin gris	arbre en longueur	8 773						39	8 812
	Bois à pâte	9 795	43 868	21 761	14 322	9 476	78 664	36 223	214 109
	Bois de colombage	48 075	44 345	107 417	100 242	124 773	18 170	97 941	540 963
	Bûches	56 932	34 518	8 763	24 088	24 392	172 995	77 735	399 423
	Copeaux d'arbres entiers						18 444	7 449	25 893
	Total	123 575	122 731	137 941	138 652	158 641	288 273	219 387	1 189 200
Espèces mélangées	biomasse de bois rond	52	497					450	999
	Total	52	497					450	999

Tableau 4. Total du bois rond des offices de commercialisation aux usines du Nouveau-Brunswick 2019-20

Espèce	Produit	Source générale / Source de bois							
		Office de commercialisation							
		CVC - Carleton Victoria	MAD - Madawaska	NSH - du Nord	NTH - Nort humberland	SENB - Sud-Est de Nouveau-Brunswick	SNB - Sud du Nouveau-Brunswick	YSC - York Sunbury Charlotte	Total
Frêne	Bûches	620							620
	Total	620							620
mélèze	arbre en longueur	20							20
	Bois à pâte	408							408
	Bois de chauffage		28						28
	Bûches	253					82		335
	Total	681	28				82		791
Peuplier	arbre en longueur	435						94	529
	Bois à pâte	7 039	1 484	10 008	46 493	75 950	21 740	32 511	195 225
	Bûches		2 461	2 316	5				4 782
	Total	7 474	3 945	12 324	46 498	75 950	21 740	32 605	200 536
pin blanc	Bûches			1 262	12 320	1 780	7 927	6 179	29 468
	Total			1 262	12 320	1 780	7 927	6 179	29 468
Pin rouge	Bois à pâte	237				223	71	991	1 522
	Bois de colombage							9	9
	Bûches					41	195	507	743
	Pôles						130		130
	Total	237				264	396	1 507	2 404
Pruche	Bûches	161				179	383	4 831	5 554
	Total	161				179	383	4 831	5 554
Résineux mélangés	Bois à pâte			18 672		39 626	3 242	904	62 444
	Bûches					18 205			18 205
	Total			18 672		57 831	3 242	904	80 649
Grand Total		156 170	141 103	197 689	231 570	318 052	367 700	357 823	1 770 107

Tableau 5. Livraisons totales de bois rond aux usines des titulaires de permis et de sous-permis, par source

Moulin	Source générale	Source_de_bois	Espèce	Produit	Année					
					2019	2018	2017	2016	2015	
Arbec Forest Products	Importations	L'Isle de Prince Édouard	Bois dur mélangé	Bois à pâte		22				
			Peuplier	Bois à pâte	18 597		12 899	13 195	8 184	
		Nouvelle Écosse	Bois dur mélangé	Bois à pâte	57		806	304		
			Peuplier	Bois à pâte	5 331	18 272	877	1 446	718	
		Québec	Peuplier	Bois à pâte	239	2 913	2 427	6 980		
		Total			24 224	21 207	17 009	21 925	8 902	
	Office de commercialisation	NSH - du Nord		Bois dur mélangé	Bois à pâte	9 259	4 775	5 630	3 718	786
				Épinette, sapin, pin gris	Bois à pâte					7 723
				mélèze	Bois à pâte					90
				Peuplier	Bois à pâte		24 433	21 895	21 456	21 529
				pin blanc	Bois à pâte					1 857
				Résineux mélangés	Bois à pâte	18 672	10 550	11 113	11 601	
		NTH - Northumberland		Bois dur mélangé	Bois à pâte	13 991	11 134	12 497	16 735	16 980
				Épinette, sapin, pin gris	Bois à pâte					43 802
				mélèze	Bois à pâte					1 040
				Peuplier	Bois à pâte	33 713	29 947	35 238	40 885	39 060
				pin blanc	Bois à pâte					850
				Pin rouge	Bois à pâte					50
				Pruche	Bois à pâte					640
				Résineux mélangés	Bois à pâte		27 060	25 640	31 351	
		SENB - Sud-Est de Nouveau-Brunswick		Bois dur mélangé	Bois à pâte	13 601	11 576	11 026	9 937	3 472
				Épinette, sapin, pin gris	Bois à pâte					18 910
				mélèze	Bois à pâte					3 045
				Peuplier	Bois à pâte	67 600	57 865	46 187	47 050	42 905
				pin blanc	Bois à pâte					2 834
				Pin rouge	Bois à pâte					51
				Pruche	Bois à pâte					285
				Résineux mélangés	Bois à pâte	39 626	26 649	27 707	26 160	
		SNB - Sud du Nouveau-Brunswick		Bois dur mélangé	Bois à pâte	920	2 760	2 810	2 656	606
				Épinette, sapin, pin gris	Bois à pâte					1 789
				mélèze	Bois à pâte					430
				Peuplier	Bois à pâte	5 315	7 115	8 611	7 982	8 855
pin blanc				Bois à pâte					2 259	

Tableau 5. Livraisons totales de bois rond aux usines des titulaires de permis et de sous-permis, par source

Moulin	Source générale	Source_de_bois	Espèce	Produit	Année					
					2019	2018	2017	2016	2015	
Arbec Forest Products	Office de commercialisation	SNB - Sud du Nouveau-Brunswick	Pin rouge	Bois à pâte					926	
			Pruche	Bois à pâte					235	
			Résineux mélangés	Bois à pâte	3 242	3 419	5 144	4 037		
		YSC - York Sunbury Charlotte	Bois dur mélangé	Bois à pâte	812	127	830	516	509	
			Épinette, sapin, pin gris	Bois à pâte					1 255	
			mélèze	Bois à pâte					62	
			Peuplier	Bois à pâte	649	168	594	481	235	
			Résineux mélangés	Bois à pâte	904	108	717	709		
	Total				208 304	217 686	215 639	225 274	223 070	
	Terrain industriel	Acadian Timber	Épinette, sapin, pin gris	Bois à pâte					38	
			mélèze	Bois à pâte					45	
			pin blanc	Bois à pâte					30	
			Pin rouge	Bois à pâte					392	
		Fornebu Lumber	Bois dur mélangé	Bois à pâte		419	1 615	86	638	
			Épinette, sapin, pin gris	Bois à pâte					803	
			mélèze	Bois à pâte					90	
			Peuplier	Bois à pâte		497	1 797	1 756	6 346	
			pin blanc	Bois à pâte					50	
			Pruche	Bois à pâte					246	
		J.D. Irving	Résineux mélangés	Bois à pâte		323	2 018	2 352		
			Bois dur mélangé	Bois à pâte	326	69	41	107	16	
			Épinette, sapin, pin gris	Bois à pâte					87	
			Peuplier	Bois à pâte	863	3 367	1 082	3 527	821	
			Pin rouge	Bois à pâte					3 033	
		Total				1 202	4 675	10 213	12 418	12 635
		Terrains fédéraux	Réserves des Premières nations	Bois dur mélangé	Bois à pâte		228			
				Peuplier	Bois à pâte	1 036	369	349	165	270
	Résineux mélangés			Bois à pâte	562	38		357		
	Total				1 598	635	349	522	270	
	Terres Couronne	03 - Nepisiguit - Miramichi	Bois dur mélangé	Bois à pâte	130 348	124 344	108 765	125 717	102 646	
Épinette, sapin, pin gris			Bois à pâte					91 761		
mélèze			Bois à pâte					1 688		

Tableau 5. Livraisons totales de bois rond aux usines des titulaires de permis et de sous-permis, par source

Moulin	Source générale	Source_de_bois	Espèce	Produit	Année					
					2019	2018	2017	2016	2015	
Arbec Forest Products	Terres Couronne	03 - Nepisiguit - Miramichi	Peuplier	Bois à pâte	74 864	64 554	68 918	58 502	77 498	
			pin blanc	Bois à pâte					11 285	
			Pin rouge	Bois à pâte					459	
			Pruche	Bois à pâte					5 480	
			Résineux mélangés	Bois à pâte	102 967	91 924	92 915	103 839		
		05 - Kent	Bois dur mélangé	Bois à pâte	13 055	11 116	15 118	15 434	13 691	
			Épinette, sapin, pin gris	Bois à pâte					2 742	
			mélèze	Bois à pâte					1 090	
			Peuplier	Bois à pâte	14 186	18 192	14 392	12 388	18 650	
			pin blanc	Bois à pâte					603	
		07 - Queens - Charlotte - Fundy	Résineux mélangés	Bois à pâte	13 361	12 757	2 273	10 706		
			Bois dur mélangé	Bois à pâte		4 533	19 975	23 861	29 527	
			Épinette, sapin, pin gris	Bois à pâte					2 933	
			mélèze	Bois à pâte					85	
			Peuplier	Bois à pâte	11 273	13 729	23 619	19 807	22 785	
			Résineux mélangés	418	1 138	4 400	4 883			
			Total			360 472	342 287	350 375	375 137	382 923
			Total			595 800	586 490	593 585	635 276	627 800
	AV Cell Inc.	Office de commercialisation	NSH - du Nord	Bois dur mélangé	Bois à pâte	1 238	1 727	6 843	8 561	9 356
			Total			1 238	1 727	6 843	8 561	9 356
Terrain industriel		Acadian Timber	Bois dur mélangé	Bois à pâte	9 849	7 040	18 177	11 243	8 736	
		J.D. Irving	Bois dur mélangé	Bois à pâte	7 496	3 268	2 097	10 067	2 298	
		Total			17 345	10 308	20 274	21 310	11 034	
Terres Couronne		01 - Upsalquitch	Bois dur mélangé	Bois à pâte	100 044	76 693	100 688	102 130	131 645	
			Épinette, sapin, pin gris	Bois à pâte	3 581	5 864				
			Espèces mélangées	biomasse de bois rond		1 921				
		03 - Nepisiguit - Miramichi	Bois dur mélangé	Bois à pâte	55 179	46 485	37 793	33 090	56 150	
			Épinette, sapin, pin gris	Bois à pâte	50					
		07 - Queens - Charlotte - Fu..	Bois dur mélangé	Bois à pâte				30 170		
		09 - Carleton - Restigouche ..	Bois dur mélangé	Bois à pâte	29 540	26 400	48 384		48 898	
		Total			188 394	157 363	186 865	165 390	236 693	
		Total			206 977	169 398	213 982	195 261	257 083	
AV Nackawic		Importations	Maine	Bois dur mélangé	Bois à pâte	201			12 002	3 499

Tableau 5. Livraisons totales de bois rond aux usines des titulaires de permis et de sous-permis, par source

Moulin	Source générale	Source_de_bois	Espèce	Produit	Année						
					2019	2018	2017	2016	2015		
AV Nackawic Inc.	Importations	Nouvelle Écosse	Bois dur mélangé	Bois à pâte				6 418	773		
			Peuplier	Bois à pâte				6 483	2 398		
		Québec	Bois dur mélangé	Bois à pâte				19 999	7 256		
		Total				201			44 902	13 926	
	Office de commercialisation	CVC - Carleton Victoria	Autre résineux		biomasse de bois rond	2 437					
					arbre en longueur	381		404			
			Bois dur mélangé		Bois à pâte	5 862	9 284	2 143	12 691	18 405	
					Bûches	35					
			Bouleau (jaune et blanc)		arbre en longueur		21				
					Bois à pâte	3 038	2 417	40	32	476	
			Cèdre		Bois de bardeaux	49					
					Bois de colombage	340					
			Épinette, sapin, pin gris		Bûches	19					
			Peuplier		arbre en longueur	28	17	194			
					Bois à pâte	5 814	8 226	3 393	10 168	8 151	
			Pruche		Bûches	10					
		MAD - Madawaska		Bois dur mélangé					305		
				Bouleau (jaune et blanc)					140		
				Peuplier		826	188		2 274	1 037	
		NSH - du Nord		Bois dur mélangé					735	29	
				Bouleau (jaune et blanc)						51	
				Peuplier						36	
		NTH - Northumberland		Autre résineux		biomasse de bois rond	950				
				Bois dur mélangé		Bois à pâte	7 623	7 497	5 277	3 076	1 489
				Bouleau (jaune et blanc)		Bois à pâte	3 326	374	346		118
				Peuplier		Bois à pâte	12 704	8 619	3 474	6 085	6 026
		SENB - Sud-Est de Nouveau-Brunswick		Bois dur mélangé		Bois à pâte	1 251	2 099		309	
				Bouleau (jaune et blanc)		Bois à pâte	501				
				Peuplier		Bois à pâte	7 158	540	862	2 182	1 386
		SNB - Sud du Nouveau-Brunswick		Bois dur mélangé		Bois à pâte	2 269		3 974	7 273	766
				Bouleau (jaune et blanc)		Bois à pâte	650	478	681	363	719
				Espèces mélangées		biomasse de bois rond		13			
				Peuplier		Bois à pâte	15 721	13 598	14 289	17 630	22 350

Tableau 5. Livraisons totales de bois rond aux usines des titulaires de permis et de sous-permis, par source

Moulin	Source générale	Source_de_bois	Espèce	Produit	Année						
					2019	2018	2017	2016	2015		
AV Nackawic Inc.	Office de commercialisation	YSC - York Sunbury Charlotte	Autre résineux	biomasse de bois rond	12 768						
			Bois dur mélangé	arbre en longueur	6 048	1 523	103				
				Bois à pâte	34 175	21 254	31 734	26 376	21 006		
				Bûches	96	82					
			Bouleau (jaune et blanc)	Bois à pâte	12 274	5 558	6 986	8 016	10 124		
				Bûches	53						
			Cèdre	Bois de bardeaux	15	167					
				Bois de colombage	237	325					
			Épinette, sapin, pin gris	Bois à pâte		155					
				Bois de colombage	107	264					
				Bûches	50	84					
			Espèces mélangées	biomasse de bois rond		5 327					
			Peuplier	arbre en longueur	94	324	332				
				Bois à pâte	30 360	27 180	36 439	41 598	56 771		
			pin blanc	Bûches	28						
	Pruche	Bûches	26	21							
	Résineux mélangés	biomasse de bois rond		736							
	Total					167 323	116 371	110 671	139 253	148 940	
	Terrain industriel	Acadian Timber		Bois dur mélangé	arbre en longueur		230	5 376			
					Bois à pâte	17 571	16 425	16 407	48 452	73 258	
		AV Nackawic	Autre résineux		Bois dur mélangé	biomasse de bois rond	6 372		112	1 331	
						Bois à pâte	26 520	17 520	9 730	10 366	24 952
			Bouleau (jaune et blanc)		Bois dur mélangé	Bûches	364	73			
						Bois à pâte	12 135	3 494	1 882	2 560	1 267
			Cèdre		Bois dur mélangé	Bois de bardeaux	628	60			
						Bois de colombage	854	210			
			Épinette, sapin, pin gris		Bois dur mélangé	Bois à pâte		71			
Bois de colombage						559	80				
Bûches						319	93				
Espèces mélangées			biomasse de bois rond		3 522						
Peuplier	Bois à pâte	23 757	7 692	10 897	2 098	10 495					
pin blanc	Bûches	100	54								
Pruche	Bûches	181	6								

Tableau 5. Livraisons totales de bois rond aux usines des titulaires de permis et de sous-permis, par source

Moulin	Source générale	Source_de_bois	Espèce	Produit	Année						
					2019	2018	2017	2016	2015		
AV Nackawic Inc.	Terrain industriel	Groupe Savoie	Peuplier	Bois à pâte					6 708		
		H.J. Crabbe & Sons	Autre résineux	biomasse de bois rond	64						
			Bois dur mélangé	Bois à pâte	6 817	10 230	13 781	24 648	4 649		
			Bouleau (jaune et blanc)	Bois à pâte	10						
			Espèces mélangées	biomasse de bois rond		34					
			Peuplier	Bois à pâte	2 938	6 004	8 943	5 217	5 443		
		J.D. Irving	Bois dur mélangé	Bois à pâte	42 537	47 920	51 853	55 795	53 226		
			Bouleau (jaune et blanc)	Bois à pâte			146	3 884	7 246		
			Peuplier	Bois à pâte	31 114	41 621	49 130	35 918	29 218		
		Total					172 840	155 339	168 257	190 269	216 462
	Terrains fédéraux	CFB Gagetown	Autre résineux	biomasse de bois rond	1 081						
				Bois à pâte	5 398	6 527	4 681	7 865	10 183		
			Bois dur mélangé	Bûches	138						
				Bois à pâte	1 411	2 151	573	3 406	7 435		
			Épinette, sapin, pin gris	Bois à pâte		42					
				Bois de colombage		305					
				Bûches		121					
		Espèces mélangées	biomasse de bois rond		897						
		Peuplier	Bois à pâte	5 381	4 563	2 869	3 117	1 993			
		Forêt de recherche Acadia	Bois dur mélangé	Bois à pâte	440		501	444			
			Bouleau (jaune et blanc)	Bois à pâte	428		237	246			
			Peuplier	Bois à pâte	343		18	1 173			
		Réserves des Premières nati..	Peuplier	Bois à pâte	27						
		Total					14 647	14 606	8 879	16 251	19 611
		Terres Couronne	01 - Upsalquitch	Bois dur mélangé	Bois à pâte	30 234	36 501	22 876	9 281	26 868	
					Bois à pâte					5 316	
	Peuplier			Bois à pâte	86 265	128 061	164 476	111 776	133 623		
03 - Nepisiguit - Miramichi	Bois dur mélangé		Bois à pâte	8 640	9 727	7 778	5 390				
			Bois à pâte	2 466							
	Peuplier		Bois à pâte	13 991	28 274	27 959	34 919	34 034			
07 - Queens - Charlotte - Fundy	Bois dur mélangé		Bois à pâte	1 285	1 595	19 554	19 868	7 116			
			Bois à pâte	468	670	484	1 185	801			
	Peuplier		Bois à pâte	16 116	22 555	16 709	13 525	24 841			

Tableau 5. Livraisons totales de bois rond aux usines des titulaires de permis et de sous-permis, par source

Moulin	Source générale	Source_de_bois	Espèce	Produit	Année					
					2019	2018	2017	2016	2015	
AV Nackawic Inc.	Terres Couronne	08 - York	Autre résineux	biomasse de bois rond	8 743		1 870	427		
			Bois dur mélangé	arbre en longueur	2 348					
				Bois à pâte	97 523	81 485	94 488	91 282	93 710	
				Bûches	2 662	1 255				
			Bouleau (jaune et blanc)	arbre en longueur	1 177					
				Bois à pâte	34 367	28 591	26 064	25 948	6 069	
			Cèdre	Bois de bardeaux	590	1 295				
				Bois de colompage	637	1 429				
			Épinette, sapin, pin gris	arbre en longueur	56					
				Bois à pâte		2 029	74			
				Bois de colompage	1 916					
			Espèces mélangées	Bûches	3 995	1 168				
				biomasse de bois rond		5 343				
			Peuplier	arbre en longueur	69					
		Bois à pâte		40 059	34 018	43 563	44 688	42 466		
		pin blanc	Bûches	111	826					
		Pin rouge	Bois de colompage	125						
		Pruche	Bûches	263	179					
		09 - Carleton - Restigouche - Tobique		Autre résineux	biomasse de bois rond	122				
				Bois dur mélangé	arbre en longueur	8 500	626			
					Bois à pâte	83 433	87 963	59 601	63 202	67 392
					Bûches	204	13			
				Bouleau (jaune et blanc)	arbre en longueur	2 779				
					Bois à pâte	4 951	784	646	25	4 208
				Cèdre	Bois de bardeaux	8				
				Épinette, sapin, pin gris	Bois de colompage	4				
Bûches	21									
Peuplier	arbre en longueur			62						
	Bois à pâte	57 453	49 789	44 125	40 101	38 915				
Total					511 643	524 176	530 267	461 617	485 359	
Total					866 654	810 492	818 074	852 292	884 298	
Canusa Cèdre Inc.	Importations	Maine	Cèdre	Bois de bardeaux		294	137		652	
		Québec	Cèdre	Bois de bardeaux	190	857				

Tableau 5. Livraisons totales de bois rond aux usines des titulaires de permis et de sous-permis, par source

Moulin	Source générale	Source_de_bois	Espèce	Produit	Année				
					2019	2018	2017	2016	2015
Canusa Cèdre Inc.	Importations	Total			190	1 151	137		652
	Office de commercialisation	CVC - Carleton Victoria	Cèdre	Bois de bardeaux			414	489	
		MAD - Madawaska	Cèdre	Bois de bardeaux	254	434	546	992	2 615
		Total			254	434	960	1 481	2 615
	Terrain industriel	Acadian Timber	Cèdre	Bois de bardeaux	864	432	4 156	3 503	2 953
		AV Cell	Cèdre	Bois de bardeaux			140		
		AV Nackawic	Cèdre	Bois de bardeaux	370			452	
		Devon Lumber	Cèdre	Bois de bardeaux	688	530	512	679	
		Fornebu Lumber	Cèdre	Bois de bardeaux			95		
		J.D. Irving	Cèdre	Bois de bardeaux	5 690	1 855	932	55	680
		Total			7 612	2 817	5 835	4 689	3 633
	Terrains fédéraux	Réserves des Premières nati..	Cèdre	Bois de bardeaux			121		
		Total					121		
	Terres Couronne	01 - Upsalquitch	Cèdre	Bois de bardeaux	8 788	1 534	1 722	700	
		03 - Nepisiguit - Miramichi	Cèdre	Bois de bardeaux	4 196	1 442	1 834	2 669	
		07 - Queens - Charlotte - Fu..	Cèdre	Bois de bardeaux				746	466
08 - York		Cèdre	Bois de bardeaux	1 734	1 527	1 132	1 148	2 079	
09 - Carleton - Restigouche ..		Cèdre	Bois de bardeaux	3 104	1 427	2 736	3 011	2 288	
Total				17 822	5 930	7 424	8 274	4 833	
Total				25 878	10 332	14 477	14 444	11 733	
Chaleur Sawmills Associates	Importations	Québec	Épinette, sapin, pin gris	Bois de colombage	65 005	59 725	32 354	72 714	72 619
		Total			65 005	59 725	32 354	72 714	72 619
	Office de commercialisation	NSH - du Nord	Épinette, sapin, pin gris	Bois à pâte				471	
				Bois de colombage	27 354	16 609	14 785	37 321	25 489
		NTH - Northumberland	Épinette, sapin, pin gris	Bois de colombage	8 893	5 470	13 708	17 875	11 262
		SENB - Sud-Est de Nouveau..	Épinette, sapin, pin gris	Bois de colombage	172		645	1 571	
		Total			36 419	22 079	29 138	57 238	36 751
	Terrain industriel	AV Cell	Épinette, sapin, pin gris	Bois de colombage					160
		Fornebu Lumber	Épinette, sapin, pin gris	Bois de colombage	8 384	7 871		3 732	5 195
		J.D. Irving	Épinette, sapin, pin gris	Bois de colombage			6	18 790	
		North American Forest Prod..	Épinette, sapin, pin gris	Bois de colombage			50		537
		Total			8 384	7 871	56	22 522	5 892
	Terres	01 - Upsalquitch	Épinette, sapin, pin gris	Bois de colombage	189 139	190 171	197 120	182 615	194 283

Tableau 5. Livraisons totales de bois rond aux usines des titulaires de permis et de sous-permis, par source

Moulin	Source générale	Source_de_bois	Espèce	Produit	Année				
					2019	2018	2017	2016	2015
Chaleur Sawmills Associates	Terres Couronne	03 - Nepisiguit - Miramichi	Épinette, sapin, pin gris	Bois de colompage	260 290	250 582	267 997	251 297	219 468
		Total			449 429	440 753	465 117	433 912	413 751
	Total				559 237	530 428	526 665	586 386	529 013
Clair Industrial Development Corp. Ltd.	Importations	Maine	Cèdre	Bois de bardeaux	14 584	17 071	13 716	8 097	35 384
				Bois de colompage	4 939	9 602	9 149	12 176	4 997
		Total				19 523	26 673	22 865	20 273
	Office de commercialisation	MAD - Madawaska	Cèdre	Bois de bardeaux				150	105
				Bois de colompage					503
	Total							150	608
	Terrain industriel	Acadian Timber	Cèdre	Bois de bardeaux				220	747
				Bois de colompage				568	772
		AV Nackawic	Cèdre	Bois de bardeaux			79		
		H.J. Crabbe & Sons	Cèdre	Bois de bardeaux			175		1 101
				Bois de colompage			4 253		52
		J.D. Irving	Cèdre	Bois de bardeaux	4 890	3 877	6 963		
				Bois de colompage	2 690	2 207			
			Peuplier	Lattes	2 100	3 296			
	Total				9 680	9 380	11 470	788	2 672
	Terres Couronne	01 - Upsalquitch	Cèdre	Bois de bardeaux	812				704
				Bois de colompage	907				
			Peuplier	Lattes	31				
		07 - Queens - Charlotte - Fu..	Cèdre	Bois de bardeaux			496	2 716	
		08 - York	Cèdre	Bois de bardeaux	391	1 304	2 411	2 625	1 111
Bois de colompage				540	1 585	809	848	1 135	
09 - Carleton - Restigouche - Tobique		Cèdre	Bois de bardeaux	3 769	1 216	6 095	3 508	8 725	
			Bois de colompage	1 891	848	3 579	2 371	4 139	
		Peuplier	Lattes	5 244	4 040				
Total					13 585	8 993	13 390	12 068	15 814
Total				42 788	45 046	47 725	33 279	59 475	
Delco Forest Products Ltd.	Importations	L'Isle de Prince Édouard	Épinette, sapin, pin gris	Bois de colompage			197		
		Total					197		
Office de commercialisation	NSH - du Nord	Épinette, sapin, pin gris	Bois à pâte		1 177				
			Bois de colompage	4 317	9 990		210		

Tableau 5. Livraisons totales de bois rond aux usines des titulaires de permis et de sous-permis, par source

Moulin	Source générale	Source_de_bois	Espèce	Produit	Année					
					2019	2018	2017	2016	2015	
Delco Forest Products Ltd.	Office de commercialisation	NTH - Northumberland	Épinette, sapin, pin gris	biomasse de bois rond					4 162	
				Bois à pâte		2 713				
				Bois de colombage	35 000	29 400	4 824	13 890	15 319	
		SENB - Sud-Est de Nouveau-Brunswick	Épinette, sapin, pin gris	biomasse de bois rond					19 782	
				Bois à pâte		35 344	4 445	905		
				Bois de colombage	115 304	94 147	86 739	44 950	45 780	
		SNB - Sud du Nouveau-Brunswick	Épinette, sapin, pin gris	biomasse de bois rond					56	
				Bois à pâte		747				
				Bois de colombage	402	3 001	2 412		4 334	
		YSC - York Sunbury Charlotte	Épinette, sapin, pin gris	Bois de colombage	6 510					
	Total					161 533	176 519	98 420	59 955	89 433
	Terrain industriel	Fornebu Lumber	Épinette, sapin, pin gris	Bois de colombage		481	4 471	3 924		
		Total					481	4 471	3 924	
	Terrains fédéraux	Réserves des Premières nations	Épinette, sapin, pin gris	biomasse de bois rond					10	
				Bois à pâte	33	275				
				Bois de colombage	867	3 796	786	2 406	16	
	Total					900	4 071	786	2 406	26
	Terres Couronne	03 - Nepisiguit - Miramichi	Épinette, sapin, pin gris	biomasse de bois rond					10 748	
				Bois à pâte	266	5 730		12 285		
				Bois de colombage	77 344	137 681	133 086	97 469	79 133	
		05 - Kent	Épinette, sapin, pin gris	biomasse de bois rond					8 240	
				Bois à pâte	2 152	4 943		6 320		
				Bois de colombage	46 288	52 583	52 663	40 847	30 961	
07 - Queens - Charlotte - Fundy		Épinette, sapin, pin gris	biomasse de bois rond					2 095		
			Bois à pâte	134	436	517				
			Bois de colombage	4 251	9 232	5 433	11 049	12 660		
Total					130 435	210 605	191 699	167 970	143 837	
Total					292 868	391 676	295 573	234 255	233 296	
Devon Lumber Co. Ltd.	Office de commercialisation	CVC - Carleton Victoria	Cèdre	arbre en longueur		787		135	565	
				Bois de colombage					63	
				Bûches					10	
		Épinette, sapin, pin gris	Bois de colombage					147		
		NTH - Northumberland	Cèdre	arbre en longueur	537	182	54	200	392	

Tableau 5. Livraisons totales de bois rond aux usines des titulaires de permis et de sous-permis, par source

Moulin	Source générale	Source_de_bois	Espèce	Produit	Année				
					2019	2018	2017	2016	2015
Devon Lumber Co. Ltd.	Office de commercialisation	NTH - Northumberland	Cèdre	Bûches			85		
			Épinette, sapin, pin gris	Bois à pâte		1 332	150		
				Bois de colompage	702	5 502	1 535	1 783	1 823
		SENB - Sud-Est de Nouveau-Brunswick	Cèdre	Bûches					27
			Épinette, sapin, pin gris	Bois de colompage	510			216	1 094
		SNB - Sud du Nouveau-Brunswick	Cèdre	arbre en longueur				918	132
				Bûches					209
			Épinette, sapin, pin gris	Bois de colompage	451	222	548	957	1 192
		YSC - York Sunbury Charlotte	Cèdre	arbre en longueur	1 777	2 150	8 455	2 302	2 383
				Bois de colompage			10		152
			Épinette, sapin, pin gris	Bûches			222		575
				Bois à pâte	43	195	638		150
			Bois de colompage	11 404	5 585	2 167	5 998	6 520	
	Total				15 424	15 955	13 864	12 509	15 434
	Terrain industriel	AV Nackawic	Cèdre	arbre en longueur	427		129		
		H.J. Crabbe & Sons	Cèdre	arbre en longueur	913	2 229	1 254	874	688
		Total			1 340	2 229	1 383	874	688
	Terrains fédéraux	CFB Gagetown	Épinette, sapin, pin gris	Bois à pâte		112	776		
				Bois de colompage	169	285	3 108		
		Forêt de recherche Acadia	Épinette, sapin, pin gris	Bois de colompage				433	
	Total				169	397	3 884	433	
	Terres Couronne	07 - Queens - Charlotte - Fundy	Cèdre	arbre en longueur	515	81	253	592	654
				Épinette, sapin, pin gris	Bois à pâte	5 898	8 598	5 157	4 831
			Bois de colompage	24 640	34 769	29 612	34 609	31 270	
		08 - York	Cèdre	arbre en longueur	1 219	377	375	1 730	2 253
			Épinette, sapin, pin gris	Bois à pâte	2 687	4 801			
				Bois de colompage	6 790	14 242	15 673	12 788	24 083
Total				41 749	62 868	51 070	54 550	60 424	
Total				58 682	81 449	70 201	68 366	76 546	
Eric Goguen & Sons Ltd.	Importations	L'Isle de Prince Édouard	Épinette, sapin, pin gris	Bûches		50	277	67	
		Nouvelle Écosse	Épinette, sapin, pin gris	Bûches				168	
			Pruche	Bûches				167	
	Total					50	444	235	

Tableau 5. Livraisons totales de bois rond aux usines des titulaires de permis et de sous-permis, par source

Moulin	Source générale	Source_de_bois	Espèce	Produit	Année					
					2019	2018	2017	2016	2015	
Eric Goguen & Sons Ltd.	Office de commercialisation	SENB - Sud-Est de Nouveau-Brunswick	Épinette, sapin, pin gris	Bûches		10 895	11 954	20 878	10 850	
			pin blanc	Bûches		1 540	488	1 652	1 380	
			Pruche	Bûches		2 325	1 060	1 611	1 482	
				Résineux mélangés	Bûches	18 205				
		SNB - Sud du Nouveau-Brunswick	Épinette, sapin, pin gris	Bûches		1 870	2 984	5 918	3 927	
			pin blanc	Bûches		380	6	90	72	
			Pruche	Bûches		210	58			
			Total		18 205	17 220	16 550	30 149	17 711	
	Terres Couronne	03 - Nepisiguit - Miramichi	Épinette, sapin, pin gris	Bûches		12 495	7 587	3 981	5 231	
			Résineux mélangés	Bûches	11 897					
		05 - Kent	Épinette, sapin, pin gris	Bûches		2 387	2 092	2 346	1 921	
			Résineux mélangés	Bûches	2 413					
		07 - Queens - Charlotte - Fu..	Épinette, sapin, pin gris	Bûches		421	3 960	4 069	3 805	
			Total		14 310	15 303	13 639	10 396	10 957	
		Total		32 515	32 523	30 239	40 989	28 903		
Flakeboard - St. Stephen	Importations	Maine	Bois dur mélangé	Bois à pâte	609			3 234		
				Copeaux d'arbres entiers	29 888	29 437	58 062	28 685		
			Total		30 497	29 437	58 062	31 919		
	Office de commercialisation	SENB - Sud-Est de Nouveau..	Bois dur mélangé	Copeaux d'arbres entiers					285	
		SNB - Sud du Nouveau-Bru..	Bois dur mélangé	Copeaux d'arbres entiers				9 417	8 852	
		YSC - York Sunbury Charlotte	Bois dur mélangé	Bois à pâte	263	1 191	1 540	2 606	826	
				Copeaux d'arbres entiers		1 267	1 808	33 777	18 754	
			Épinette, sapin, pin gris	Copeaux d'arbres entiers			177			
			Total		263	2 458	3 525	45 800	28 717	
	Terrain industriel	AV Nackawic	Bois dur mélangé	Copeaux d'arbres entiers				1 025		
			Total					1 025		
	Terrains fédéraux	Forêt de recherche Acadia	Bois dur mélangé	Bois à pâte				982		
			Total					982		
	Terres Couronne	07 - Queens - Charlotte - Fundy	Bois dur mélangé	Bois à pâte	18 207	60 100	14 862	14 009	5 915	
				Copeaux d'arbres entiers	43 039	23 700	20 077	21 671	29 828	
		08 - York	Bois dur mélangé	Bois à pâte	1 494	1 105	1 130	1 869	39	
				Copeaux d'arbres entiers	12 787	7 523	8 070	3 281	15 070	
09 - Carleton - Restigouche -	Bois dur mélangé	Bois à pâte	11 311	18 055	46 558	30 044	43 408			

Tableau 5. Livraisons totales de bois rond aux usines des titulaires de permis et de sous-permis, par source

Moulin	Source générale	Source_de_bois	Espèce	Produit	Année				
					2019	2018	2017	2016	2015
Flakeboard - St. Stephen	Terres Couronne	Tobique	Bois dur mélangé	Copeaux d'arbres entiers			11 632	23 970	20 664
		Total			86 838	110 483	102 329	94 844	114 924
	Total				117 598	142 378	163 916	174 570	143 641
Fornebu Lumber Company Inc.- Bathurst Sawmill	Office de commercialisation	NSH - du Nord	Épinette, sapin, pin gris	Bois de colompage	73 161	39 114	42 857	48 959	46 374
		NTH - Northumberland	Épinette, sapin, pin gris	Bois de colompage	28 714	19 047	32 380	32 657	20 338
		SENB - Sud-Est de Nouveau..	Épinette, sapin, pin gris	Bois de colompage	6 779	1 506	9	8 556	3 201
		SNB - Sud du Nouveau-Bru..	Épinette, sapin, pin gris	Bois de colompage			41		
		Total			108 654	59 667	75 287	90 172	69 913
	Terrain industriel	Fornebu Lumber	Épinette, sapin, pin gris	Bois de colompage		548	12 218	2 625	4 199
		Total				548	12 218	2 625	4 199
	Terrains fédéraux	Réserves des Premières nati..	Épinette, sapin, pin gris	Bois de colompage	2 178	156		252	
		Total			2 178	156		252	
	Terres Couronne	03 - Nepisiguit - Miramichi	Épinette, sapin, pin gris	Bois à pâte					902
				Bois de colompage	319 936	328 900	291 213	303 614	270 437
		07 - Queens - Charlotte - Fu..	Épinette, sapin, pin gris	Bois de colompage			285		
					Total	319 936	328 900	291 498	303 614
Total				430 768	389 271	379 003	396 663	345 451	
Garant, Div. of Hanson Kidde Canada Inc.	Importations	Maine	Bois dur mélangé	Bûches			26 600		22 400
		Total					26 600		22 400
	Office de commercialisation	CVC - Carleton Victoria	Bois dur mélangé	Bûches			283		1 357
			Frêne	Bûches				513	
		NTH - Northumberland	Bois dur mélangé	Bûches					40
		YSC - York Sunbury Charlotte	Bois dur mélangé	Bûches			128	19	535
			Frêne	Bûches				145	
	Total					411	677	1 932	
	Terrain industriel	AV Nackawic	Bois dur mélangé	Bûches				365	199
		Total						365	199
	Terres Couronne	08 - York	Bois dur mélangé	Bûches			560		128
Frêne			Bûches				21		
Total						560	21	128	
Total						27 571	1 063	24 659	
Groupe Savoie Inc.	Importations	Maine	Bois dur mélangé	Bûches	9 978	5 401	5 495	14 087	6 267
		Québec	Bois dur mélangé	Bois à pâte	810	195	195	190	

Tableau 5. Livraisons totales de bois rond aux usines des titulaires de permis et de sous-permis, par source

Moulin	Source générale	Source_de_bois	Espèce	Produit	Année					
					2019	2018	2017	2016	2015	
Groupe Savoie Inc.	Importations	Québec	Bois dur mélangé	Bûches	2 104	3 158	5 883	6 916	6 935	
			Peuplier	Bois à pâte				91	87	
				Bûches	6	26	108	1 554	86	
		Total					12 898	8 780	11 681	22 838
	Office de commercialisation	CVC - Carleton Victoria	Bois dur mélangé	Bois à pâte	96	354		318		
				Bûches	471		931	1 125	3 414	
			Peuplier					500		
		MAD - Madawaska	Bois dur mélangé	Bois à pâte	3 155	2 022	185	6 544	1 175	
				Bûches	2 335	3 828	2 507	5 737	6 743	
			Peuplier	Bois à pâte			21	754	13	
				Bûches	2 461	86	412	1 464	1 153	
		NSH - du Nord	Bois dur mélangé	Bois à pâte	7 262	3 451	6 881	4 261	5 436	
				Bûches	2 197	2 944	6 118	5 478	6 199	
			Peuplier	Bois à pâte	827	1 639	5 523	2 733	2 955	
				Bûches	2 316	2 814	7 731	7 258	5 003	
		NTH - Northumberland	Bois dur mélangé	Bois à pâte	130			6	17	
				Bûches	630	349	532	1 445	1 281	
			Peuplier	Bûches	5					
		SENB - Sud-Est de Nouveau..	Bois dur mélangé	Bûches	89	91	62		11	
		SNB - Sud du Nouveau-Bru..	Bois dur mélangé	Bûches	46	81	30			
	YSC - York Sunbury Charlotte	Bois dur mélangé	Bûches	33		812		289		
	Total					22 053	17 659	31 745	37 123	34 189
	Terrain industriel	Acadian Timber	Bois dur mélangé	Bois à pâte	12 074	8 370	15 123	12 614	12 833	
				Bûches	22 631	11 050	13 521	19 264	21 474	
		Fornebu Lumber	Bois dur mélangé	Bûches		36	36			
		J.D. Irving	Bois dur mélangé	Bois à pâte	275					
				Bûches	69					
Peuplier			Bûches	558						
Total					35 607	19 456	28 680	31 878	34 307	
Terres Couronne	01 - Upsalquitch	Bois dur mélangé	Bois à pâte	113 633	106 452	73 748	92 212	84 510		
			Bûches	38 950	22 692	20 390	21 099	19 678		
		Épinette, sapin, pin gris	Bûches					8 809		
		Peuplier	Bois à pâte	28 938	7 939	21 871	19 016	35 813		

Tableau 5. Livraisons totales de bois rond aux usines des titulaires de permis et de sous-permis, par source

Moulin	Source générale	Source_de_bois	Espèce	Produit	Année					
					2019	2018	2017	2016	2015	
Groupe Savoie Inc.	Terres Couronne	01 - Upsalquitch	Peuplier	Bûches	31 505	31 853	39 837	37 809	54 921	
		03 - Nepisiguit - Miramichi	Bois dur mélangé	Bois à pâte	15 191	32 205	42 196	47 455	29 078	
				Bûches	14 563	16 122	14 104	15 994	12 255	
			Peuplier	Bois à pâte	1 479	459	459	776	161	
				Bûches	3 137	110	2 677	3 497	1 822	
		07 - Queens - Charlotte - Fu..	Bois dur mélangé	Bûches	5 936	8 847	9 281	10 236	9 920	
		08 - York	Bois dur mélangé	Bois à pâte				2 617		
				Bûches	4 413	3 013	2 298	4 218	3 268	
			Peuplier	Bois à pâte				1		
		09 - Carleton - Restigouche - Tobique	Bois dur mélangé	Bois à pâte	117 031	119 310	113 756	136 899	151 924	
				Bûches	21 036	28 424	20 114	24 534	19 882	
			Peuplier	Bois à pâte	7 292	3 800	1 597	2 254	3 882	
Bûches	3 619			6 305	2 387	6 029	4 922			
Total					406 723	387 531	364 715	424 646	440 845	
Total					477 281	433 426	436 821	516 485	522 716	
H. J. Crabbe & Sons Ltd.	Office de commercialisation	CVC - Carleton Victoria	Épinette, sapin, pin gris	Bûches	12 298	5 237	6 535	9 441	13 063	
		YSC - York Sunbury Charlotte	Épinette, sapin, pin gris	Bûches	2 437	9 023	8 199	4 736	10 914	
		Total					14 735	14 260	14 734	14 177
	Terrain industriel	H.J. Crabbe & Sons	Épinette, sapin, pin gris	Bûches	59 297	51 071	44 819	45 078	35 821	
		Total					59 297	51 071	44 819	45 078
	Terrains fédéraux	Forêt de recherche Acadia	Épinette, sapin, pin gris	Bûches				840	1 129	
		Total							840	1 129
	Terres Couronne	08 - York	Épinette, sapin, pin gris	Bûches	34 379	39 616	32 221	44 358	45 791	
		09 - Carleton - Restigouche ..	Épinette, sapin, pin gris	Bûches	29 369	27 118	27 980	21 143	34 254	
		Total					63 748	66 734	60 201	65 501
	Total					137 780	132 065	119 754	125 596	140 972
	J.D. Irving - Baker Brook	Importations	Maine	Cèdre	Bois de colompage	11 813	24 889	34 849	40 877	39 494
Québec			Cèdre	Bois de colompage	11 621	29 747	38 914	26 536	15 580	
			Épinette, sapin, pin gris	Bois de colompage					19 576	
Total					23 434	54 636	73 763	67 413	74 650	
Office de commercialisation		CVC - Carleton Victoria	Cèdre	Bois de colompage	99	1 476			484	
		MAD - Madawaska	Cèdre	Bois de colompage	1 115	3 360	3 511	3 210	2 479	
	NSH - du Nord	Cèdre	Bois de colompage	396	153	539	253	77		

Tableau 5. Livraisons totales de bois rond aux usines des titulaires de permis et de sous-permis, par source

Moulin	Source générale	Source_de_bois	Espèce	Produit	Année				
					2019	2018	2017	2016	2015
J.D. Irving - Baker Brook	Office de commercialisation	NTH - Northumberland	Cèdre	Bois de colompage	99	39	71		
		SENB - Sud-Est de Nouveau..	Cèdre	Bois de colompage	284			48	51
		SNB - Sud du Nouveau-Bru..	Cèdre	Bois de colompage	64			1 067	383
		YSC - York Sunbury Charlotte	Cèdre	Bois de colompage	1 067		252	38	217
		Total			3 124	5 028	4 373	4 616	3 691
	Terrain industriel	Acadian Timber	Cèdre	Bois de colompage	1 107		1 251	424	
		AV Nackawic	Cèdre	Bois de colompage	403	764	6 453	1 284	850
		J.D. Irving	Cèdre	Bois de colompage	4 940	5 117	10 720	16 991	8 802
		Les Cedres Balmoral	Cèdre	Bois de colompage				45	367
		SBC Cèdre Inc.	Cèdre	Bois de colompage				1 856	695
		W&R Gillespie	Cèdre	Bois de colompage				34	
		Waska/Clair Industrial	Cèdre	Bois de colompage				1 090	1 260
		Total			6 450	5 881	18 424	21 724	11 974
	Terres Couronne	01 - Upsalquitch	Cèdre	Bois de colompage	7 470	6 394	11 040	5 967	13 077
		03 - Nepisiguit - Miramichi	Cèdre	Bois de colompage		243	1 668	2 394	
		07 - Queens - Charlotte - Fu..	Cèdre	Bois de colompage	4 114	3 075	7 763	12 663	4 188
		08 - York	Cèdre	Bois de colompage	296	3 601	5 748	9 165	4 710
		09 - Carleton - Restigouche ..	Cèdre	Bois de colompage	1 450	3 033	3 245	2 697	3 360
		Total			13 330	16 346	29 464	32 886	25 335
	Total			46 338	81 891	126 024	126 639	115 650	
J.D. Irving - Chip Plant - Sussex	Importations	Nouvelle Écosse	Bois dur mélangé	Bois à pâte			9 586	4 685	2 070
			Épinette, sapin, pin gris	Bois à pâte			217	35	15
		Total					9 803	4 720	2 085
	Office de commercialisation	CVC - Carleton Victoria	Épinette, sapin, pin gris	Bois à pâte			956		
		NSH - du Nord	Épinette, sapin, pin gris	Bois à pâte	94				
		NTH - Northumberland	Bois dur mélangé	Bois à pâte				9	
			Épinette, sapin, pin gris	Bois à pâte	9 879		5 151	13 117	5 309
		SENB - Sud-Est de Nouveau-Brunswick	Bois dur mélangé	Bois à pâte			3 532	479	28
			Épinette, sapin, pin gris	Bois à pâte	9 432		16 181	24 367	13 000
		SNB - Sud du Nouveau-Brunswick	Bois dur mélangé	Bois à pâte			7 353	8 171	3 198
			Épinette, sapin, pin gris	Bois à pâte	78 664		71 972	83 135	82 397
	YSC - York Sunbury Charlotte	Bois dur mélangé	Bois à pâte			100			
		Épinette, sapin, pin gris	Bois à pâte	34 252		32 661	32 313	7 849	

Tableau 5. Livraisons totales de bois rond aux usines des titulaires de permis et de sous-permis, par source

Moulin	Source générale	Source_de_bois	Espèce	Produit	Année				
					2019	2018	2017	2016	2015
J.D. Irving - Chip Plant - Sussex	Commercialisation	Total			132 321		137 906	161 591	111 781
	Terrain industriel	Devon Lumber	Épinette, sapin, pin gris	Bois à pâte				380	530
		J.D. Irving	Bois dur mélangé	Bois à pâte			16 106	8 500	8 957
			Épinette, sapin, pin gris	Bois à pâte	133 278		67 006	72 794	72 694
	Terrains fédéraux	Total			133 278		83 112	81 674	82 181
		CFB Gagetown	Épinette, sapin, pin gris	Bois à pâte	5 898		6 427	9 020	6 446
	Terres Couronne	03 - Nepisiguit - Miramichi	Bois dur mélangé	Bois à pâte			67		
			Épinette, sapin, pin gris	Bois à pâte	2 147		147		
		07 - Queens - Charlotte - Fundy	Bois dur mélangé	Bois à pâte			31 536	13 749	16 634
			Épinette, sapin, pin gris	Bois à pâte	234 041		144 283	150 479	226 535
		08 - York	Épinette, sapin, pin gris	Bois à pâte	2		8		34
	Total				236 190		176 041	164 228	243 203
	Total				507 687		413 289	421 233	445 696
	J.D. Irving - Grand Lake Timber	Importations	L'Isle de Prince Édouard	Épinette, sapin, pin gris	Bois de colompage		1 901		
Bûches				3 853		3 968	898		
Nouvelle Écosse			Épinette, sapin, pin gris	Bûches			111	76	42
Total					3 853	1 901	4 079	974	42
Office de commercialisation		CVC - Carleton Victoria	Épinette, sapin, pin gris	Bois de colompage	39	193			
				Bûches	1 450	809			
		NSH - du Nord	Épinette, sapin, pin gris	Bois de colompage	333				
				Bûches	405				
		NTH - Northumberland	Épinette, sapin, pin gris	Bois de colompage	26 855	26 228	20 518	30 685	9 663
				Bûches	19 796	18 129	12 984	15 469	4 492
		SENB - Sud-Est de Nouveau-Brunswick	Épinette, sapin, pin gris	Bois de colompage	1 944	2 782	1 211	2 962	1 525
				Bûches	14 237	14 662	13 286	7 213	3 085
		SNB - Sud du Nouveau-Brunswick	Épinette, sapin, pin gris	Bois de colompage	16 406	9 599	17 942	12 107	10 992
				Bûches	65 834	60 027	63 684	68 737	51 626
YSC - York Sunbury Charlotte		Épinette, sapin, pin gris	Bois de colompage	66 979	46 710	51 789	38 060	19 997	
			Bûches	55 204	43 054	40 582	34 537	26 541	
Total					269 482	222 193	221 996	209 770	127 921
Terrain industriel		AV Nackawic	Épinette, sapin, pin gris	Bois de colompage					18
				Bûches	419	1 290	1 907		1 399

Tableau 5. Livraisons totales de bois rond aux usines des titulaires de permis et de sous-permis, par source

Moulin	Source générale	Source_de_bois	Espèce	Produit	Année				
					2019	2018	2017	2016	2015
J.D. Irving - Grand Lake Timber	Terrain industriel	J.D. Irving	Épinette, sapin, pin gris	Bois de colompage	48 978	69 039	16 162	34 464	34 440
				Bûches	121 202	90 194	84 594	37 856	28 227
		W&R Gillespie	Épinette, sapin, pin gris	Bois de colompage				21	
		Total			170 599	160 523	102 663	72 341	64 084
	Terrains fédéraux	CFB Gagetown	Épinette, sapin, pin gris	Bois de colompage	8 075	6 370	6 754	1 606	2 282
				Bûches	6 785	3 799	5 740	9 751	11 079
		Total			14 860	10 169	12 494	11 357	13 361
	Terres Couronne	03 - Nepisiguit - Miramichi	Épinette, sapin, pin gris	Bois de colompage	21 314	4 694	14 138	28 041	25 737
				Bûches	12 928	2 211	27 595	50 191	83 028
		07 - Queens - Charlotte - Fundy	Épinette, sapin, pin gris	Bois de colompage	167 716	164 799	231 270	245 226	214 053
				Bûches	291 222	325 424	332 927	326 085	199 410
		08 - York	Épinette, sapin, pin gris	Bois de colompage	4 240				
				Bûches	1 471		585		3 832
	Total			498 891	497 128	606 515	649 543	526 060	
	Total			957 685	891 914	947 747	943 985	731 468	
J.D. Irving - IP&P	Importations	Maine	Bois dur mélangé	Copeaux d'arbres entiers	47 747	56 941	37 772	47 624	82 172
			Épinette, sapin, pin gris	Copeaux d'arbres entiers	9 758		28 074		3 075
			Résineux mélangés	Copeaux d'arbres entiers		31 800		31 123	
		Nouvelle Écosse	Bois dur mélangé	Copeaux d'arbres entiers	37 511	25 674	51 127	53 411	38 190
				Copeaux d'arbres entiers					
		Québec	Épinette, sapin, pin gris	Copeaux d'arbres entiers			106 672		
	Copeaux d'arbres entiers				29 073				
	Total			95 016	143 488	223 645	132 158	123 437	
	Office de commercialisation	CVC - Carleton Victoria	Bois dur mélangé	Copeaux d'arbres entiers	103	1 008			
		NTH - Northumberland	Bois dur mélangé	Copeaux d'arbres entiers	458	20	142	361	
				Épinette, sapin, pin gris	Copeaux d'arbres entiers				
		SENB - Sud-Est de Nouveau-Brunswick	Autre résineux	Copeaux d'arbres entiers		2 601			
				Bois dur mélangé	Copeaux d'arbres entiers	451	3 977		
				Résineux mélangés	Copeaux d'arbres entiers				7
		SNB - Sud du Nouveau-Brunswick	Autre résineux	Copeaux d'arbres entiers		21 700			
Bois dur mélangé				Copeaux d'arbres entiers	19 416	14 981	17 801	26 040	23 037
Épinette, sapin, pin gris	Copeaux d'arbres entiers			18 444		19 577		47 940	
	Résineux mélangés	Copeaux d'arbres entiers				26 990			
YSC - York Sunbury Charlotte	Autre résineux	Copeaux d'arbres entiers		2 862					

Tableau 5. Livraisons totales de bois rond aux usines des titulaires de permis et de sous-permis, par source

Moulin	Source générale	Source_de_bois	Espèce	Produit	Année				
					2019	2018	2017	2016	2015
J.D. Irving - IP&P	Office de commercialisation	YSC - York Sunbury Charlotte	Bois dur mélangé	Copeaux d'arbres entiers	3 733	870	1 279	6 926	9 642
			Épinette, sapin, pin gris	Copeaux d'arbres entiers	7 449		9 497		36 620
			Résineux mélangés	Copeaux d'arbres entiers				8 369	
		Total			50 054	48 019	48 296	68 693	117 752
	Terrain industriel	AV Nackawic	Bois dur mélangé	Copeaux d'arbres entiers	2 267				
			Épinette, sapin, pin gris	Copeaux d'arbres entiers					30 919
			Résineux mélangés	Copeaux d'arbres entiers		26		26 085	
		Delco	Épinette, sapin, pin gris	Copeaux d'arbres entiers	9 335				
		Flakeboard	Épinette, sapin, pin gris	Copeaux d'arbres entiers					75
		J.D. Irving	Bois dur mélangé	Copeaux d'arbres entiers	96 952	115 527	127 018	111 412	147 121
			Épinette, sapin, pin gris	Copeaux d'arbres entiers	17 082		42 755		92 577
			Résineux mélangés	Copeaux d'arbres entiers		35 390		32 405	
	Total			125 636	150 943	169 773	169 902	270 692	
	Terrains fédéraux	CFB Gagetown	Bois dur mélangé	Copeaux d'arbres entiers			231		
			Épinette, sapin, pin gris	Copeaux d'arbres entiers					365
		Total					231		365
	Terres Couronne	03 - Nepisiguit - Miramichi	Bois dur mélangé	Copeaux d'arbres entiers	1 048	34	2		
			Résineux mélangés	Copeaux d'arbres entiers		86			
		05 - Kent	Résineux mélangés	Copeaux d'arbres entiers				19	
		07 - Queens - Charlotte - Fundy	Bois dur mélangé	Copeaux d'arbres entiers	177 567	156 921	163 581	218 111	194 054
			Épinette, sapin, pin gris	Copeaux d'arbres entiers	68 333		74 652		91 402
			Résineux mélangés	Copeaux d'arbres entiers		106 303		112 211	
		08 - York	Bois dur mélangé	Copeaux d'arbres entiers	1 336	1 020			
			Épinette, sapin, pin gris	Copeaux d'arbres entiers					4 946
			Résineux mélangés	Copeaux d'arbres entiers		24		829	
		09 - Carleton - Restigouche ..	Bois dur mélangé	Copeaux d'arbres entiers	2 761	2 728		2	
	Total			251 045	267 116	238 235	331 172	290 402	
Total			521 751	609 566	680 180	701 925	802 648		
J.D. Irving - Irving Paper	Importations	L'Isle de Prince Édouard	Épinette, sapin, pin gris	Copeaux d'arbres entiers				1 015	
		Maine	Épinette, sapin, pin gris	Copeaux d'arbres entiers	19 671	65 261	72 144	47 510	
		Total			19 671	65 261	72 144	47 510	
	Terrain industriel	J.D. Irving	Épinette, sapin, pin gris	Copeaux d'arbres entiers		12 655			
Total					12 655				

Tableau 5. Livraisons totales de bois rond aux usines des titulaires de permis et de sous-permis, par source

Moulin	Source générale	Source_de_bois	Espèce	Produit	Année				
					2019	2018	2017	2016	2015
Irving Paper	Total				19 671	77 916	72 144	47 510	40 131
J.D. Irving - Kedgwick	Importations	Québec	Épinette, sapin, pin gris	Bois de colompage	11 365	10 994	3 478	15 864	5 865
		Total			11 365	10 994	3 478	15 864	5 865
	Office de commercialisation	NSH - du Nord	Épinette, sapin, pin gris	Bois de colompage	719	1 620	3 313	5 851	1 624
		Total			719	1 620	3 313	5 851	1 624
	Terrain industriel	J.D. Irving	Épinette, sapin, pin gris	Bois de colompage	10 999	51 329	66 469	39 835	29 625
		Total			10 999	51 329	66 469	39 835	29 625
	Terres Couronne	01 - Upsalquitch	Épinette, sapin, pin gris	Bois de colompage	103 363	107 037	125 244	105 358	137 316
		03 - Nepisiguit - Miramichi	Épinette, sapin, pin gris	Bois de colompage	25 305	28 772	28 139	16 064	
		07 - Queens - Charlotte - Fu..	Épinette, sapin, pin gris	Bois de colompage	522		2 109	2 094	
		09 - Carleton - Restigouche ..	Épinette, sapin, pin gris	Bois de colompage	130 945	146 784	134 953	187 040	187 171
	Total				260 135	282 593	290 445	310 556	324 487
Total				283 218	346 536	363 705	372 106	361 601	
J.D. Irving - Russell & Swim Mill	Importations	L'Isle de Prince Édouard	pin blanc	Bûches		128			47
		Nouvelle Écosse	pin blanc	Bûches	182	386	1 177	1 064	1 697
		Total			182	514	1 177	1 064	1 744
	Office de commercialisation	CVC - Carleton Victoria	pin blanc	Bûches		148		428	398
		NSH - du Nord	pin blanc	Bûches	1 262	467	918	385	728
		NTH - Northumberland	pin blanc	Bûches	12 320	8 822	5 252	2 691	6 005
		SENB - Sud-Est de Nouveau..	pin blanc	Bûches	1 780		1 174	1 494	1 446
		SNB - Sud du Nouveau-Bru..	pin blanc	Bûches	6 589	6 898	4 258	9 125	5 204
		YSC - York Sunbury Charlotte	pin blanc	Bûches	5 988	4 263	6 124	8 703	2 342
		Total				27 939	20 598	17 726	22 826
	Terrain industriel	AV Nackawic	pin blanc	Bûches	133		691	171	13
		J.D. Irving	pin blanc	Bûches	8 878	1 484	3 325	10 969	8 522
		Total			9 011	1 484	4 016	11 140	8 535
	Terrains fédéraux	CFB Gagetown	pin blanc	Bûches	3 987	1 484	864	2 844	1 219
		Total			3 987	1 484	864	2 844	1 219
	Terres Couronne	01 - Upsalquitch	pin blanc	Bûches	386	38	175		20
		03 - Nepisiguit - Miramichi	pin blanc	Bûches	38 354	37 712	38 517	35 136	37 925
		05 - Kent	pin blanc	Bûches	66		1 644	1 097	1 182
		07 - Queens - Charlotte - Fu..	pin blanc	Bûches	56 249	60 989	66 728	55 171	73 791
		08 - York	pin blanc	Bûches	1 388	4 155	8 119	10 262	8 209

Tableau 5. Livraisons totales de bois rond aux usines des titulaires de permis et de sous-permis, par source

Moulin	Source générale	Source_de_bois	Espèce	Produit	Année					
					2019	2018	2017	2016	2015	
J.D. Irving - Russell & Swim Mill	Couronne	Total			96 443	102 894	115 183	101 666	121 127	
	Total				137 562	126 974	138 966	139 540	148 748	
J.D. Irving - Sawmill - Sussex	Importations	Nouvelle Écosse	Bois dur mélangé	Bois à pâte		1 785				
			Épinette, sapin, pin gris	Bois à pâte		44				
			Bois de colompage		3 521	252	147			
		Total				5 350	252	147		
	Office de commercialisation	CVC - Carleton Victoria	Épinette, sapin, pin gris	Bois à pâte		1 551				
				Bois de colompage		1 336				
		NSH - du Nord	Épinette, sapin, pin gris	Bûches		11				
		NTH - Northumberland	Épinette, sapin, pin gris	Bois à pâte		11 190				
				Bois de colompage		449	370	2 409	3 075	
				Bûches	4 082					
		SENB - Sud-Est de Nouveau-Brunswick	Bois dur mélangé	Bois à pâte		852				
				Épinette, sapin, pin gris	Bois à pâte		11 066			
				Bois de colompage		10 049	17 213	11 772	6 873	
				Bûches	10 155					
		SNB - Sud du Nouveau-Brunswick	Bois dur mélangé	Bois à pâte		7 346				
				Épinette, sapin, pin gris	Bois à pâte		84 432			
				Bois de colompage		122 558	129 210	148 420	122 615	
		YSC - York Sunbury Charlotte	Bois dur mélangé	Bois à pâte		179				
				Épinette, sapin, pin gris	Bois à pâte		28 834			
			Bois de colompage		11 140	6 891	13 722	7 785		
			Bûches	11 368						
	Total				130 562	290 982	153 684	176 323	140 348	
	Terrain industriel	J.D. Irving	Épinette, sapin, pin gris	Bois de colompage		112 873	101 802	121 216	158 564	121 880
		Total				112 873	101 802	121 216	158 564	121 880
	Terrains fédéraux	CFB Gagetown	Bois dur mélangé	Bois à pâte		6				
				Épinette, sapin, pin gris	Bois à pâte		4 119			
			Bois de colompage		843	1 285	6 693	4 640		
Total					847	4 968	1 285	6 693	4 640	
Terres	03 - Nepisiguit - Miramichi	Épinette, sapin, pin gris	Bois à pâte		21					

Tableau 5. Livraisons totales de bois rond aux usines des titulaires de permis et de sous-permis, par source

Moulin	Source générale	Source_de_bois	Espèce	Produit	Année						
					2019	2018	2017	2016	2015		
J.D. Irving - Sawmill - Sussex	Terres Couronne	03 - Nepisiguit - Miramichi	Épinette, sapin, pin gris	Bois de colompage		1 162	988		13 795		
				Bûches	4 293						
		07 - Queens - Charlotte - Fundy	Épinette, sapin, pin gris	Bois dur mélangé	Bois à pâte		34 614				
				Bois à pâte		210 205					
				Bois de colompage		266 980	215 969	325 117	284 948		
		08 - York	Épinette, sapin, pin gris	Bûches	Bois à pâte	303 110		1 777			
				Bois de colompage					2 914		
		Total					307 403	514 759	216 957	325 117	301 657
		Total					551 685	917 861	493 394	666 844	568 525
		J.D. Irving - St. Leonard	Importations	Maine	Épinette, sapin, pin gris	Bois à pâte		2 787			88
Bois de colompage	59 884					25 874	4 067		1 307		
Bûches	178 721					201 927	165 826	163 780	177 907		
Québec	Épinette, sapin, pin gris			Bois de colompage	32 182	17 626	12 387	36 343	37 177		
				Bûches	17 214	16 800	9 946	10 593	13 585		
Total					288 001	265 014	192 226	210 716	230 064		
Office de commercialisation	CVC - Carleton Victoria		Épinette, sapin, pin gris	Bois à pâte		109					
				Bois de colompage	30 773	34 831	25 310	22 663	7 199		
				Bûches	21 952	21 233	19 742	22 815	2 978		
	MAD - Madawaska		Épinette, sapin, pin gris	Bois à pâte		88					
				Bois de colompage	41 914	32 383	35 799	64 536	53 872		
				Bûches	34 518	29 410	23 516	43 216	41 473		
	NSH - du Nord		Épinette, sapin, pin gris	Bois de colompage	147				79		
				Bûches	8 061	6 055	4 166	4 953	1 144		
	NTH - Northumberland		Épinette, sapin, pin gris	Bois de colompage		885	1 060				
				Bûches		4					
	SENB - Sud-Est de Nouveau-Brunswick		Épinette, sapin, pin gris	Bois de colompage		46					
				Bûches			149				
	SNB - Sud du Nouveau-Brunswick		Épinette, sapin, pin gris	Bois de colompage	202	107					
				Bûches		64	676				
YSC - York Sunbury Charlotte	Épinette, sapin, pin gris	Bois de colompage	5 236	6 410	3 447	6 835	949				
		Bûches	4 156	4 345	719	5 854	391				
Total					146 959	135 970	114 584	170 872	108 085		

Tableau 5. Livraisons totales de bois rond aux usines des titulaires de permis et de sous-permis, par source

Moulin	Source générale	Source_de_bois	Espèce	Produit	Année					
					2019	2018	2017	2016	2015	
J.D. Irving - St. Leonard	Terrain industriel	Acadian Timber	Épinette, sapin, pin gris	Bois de colombage	23 976		4 982		1 637	
				Bûches	18 390		12 021			
		AV Nackawic	Épinette, sapin, pin gris	Bois de colombage	24 822	11 082	6 085	1 820	3 189	
				Bûches	17 685	4 230	6 775	15 855	18 348	
		J.D. Irving	Épinette, sapin, pin gris	Bois à pâte	69 924	35 778	1 704	17 469	13 820	
				Bois de colombage	427 724	367 093	407 450	461 562	423 843	
				Bûches	95 029	160 795	169 829	187 302	134 996	
		Waska/Clair Industrial	Épinette, sapin, pin gris	Bûches					3	
		Total				677 550	578 978	608 846	684 008	595 836
		Terrains fédéraux	CFB Gagetown	Épinette, sapin, pin gris	Bois de colombage		825			
	Bûches				50	818				
	Total				50	1 643				
	Terres Couronne	01 - Upsalquitch	Épinette, sapin, pin gris	Bois de colombage	3 032	2 336	1 697	532	1 436	
				Bûches	82 656	68 562	82 064	59 524	83 541	
		03 - Nepisiguit - Miramichi	Épinette, sapin, pin gris	Bois de colombage	253	744	306			
				Bûches	12 860	14 659	31 440	33 072		
		07 - Queens - Charlotte - Fundy	Épinette, sapin, pin gris	Bois de colombage	165	16 741	19 720	17 245	34	
				Bûches	95	508	9 230	22 372	44	
		08 - York	Épinette, sapin, pin gris	Bois de colombage	3 634	7 997	6 823	2 181	6 475	
				Bûches	2 931	2 900	6 504	1 754	11 529	
		09 - Carleton - Restigouche - Tobique	Épinette, sapin, pin gris	Bois à pâte	121	164		46	45	
				Bois de colombage	103 194	88 229	63 156	95 162	83 898	
				Bûches	212 529	173 737	182 847	165 042	145 872	
		Total				421 470	376 577	403 787	396 930	332 874
		Total				1 534 030	1 358 182	1 319 443	1 462 526	1 266 859
	J.D. Irving - Utopia Mill	Importations	Nouvelle Écosse	Bois dur mélangé	Copeaux d'arbres entiers	11 628	8 637	10 858	15 904	4 686
			Total				11 628	8 637	10 858	15 904
Office de commercialisation		NTH - Northumberland	Bois dur mélangé	Copeaux d'arbres entiers	492					
		SENB - Sud-Est de Nouveau..	Bois dur mélangé	Copeaux d'arbres entiers	4 339	2 440				
		SNB - Sud du Nouveau-Bru..	Bois dur mélangé	Copeaux d'arbres entiers	20 195	18 201	17 531	23 488	9 387	
		YSC - York Sunbury Charlotte	Bois dur mélangé	Copeaux d'arbres entiers	9 296		7 406	5 877	1 668	
Total				34 322	20 641	24 937	29 365	11 055		
Terrain		AV Nackawic	Bois dur mélangé	Copeaux d'arbres entiers	1 902	5 134	3 591	15 396	22 460	

Tableau 5. Livraisons totales de bois rond aux usines des titulaires de permis et de sous-permis, par source

Moulin	Source générale	Source_de_bois	Espèce	Produit	Année				
					2019	2018	2017	2016	2015
J.D. Irving - Utopia Mill	Terrain industriel	J.D. Irving	Bois dur mélangé	Copeaux d'arbres entiers	83 086	98 954	98 588	68 759	105 763
		Total			84 988	104 088	102 179	84 155	128 223
	Terrains fédéraux	CFB Gagetown	Bois dur mélangé	Copeaux d'arbres entiers		108	282		
		Total				108	282		
	Terres Couronne	03 - Nepisiguit - Miramichi	Bois dur mélangé	Copeaux d'arbres entiers	1 224		43		
		07 - Queens - Charlotte - Fu..	Bois dur mélangé	Copeaux d'arbres entiers	150 662	128 773	128 710	114 393	130 754
		08 - York	Bois dur mélangé	Copeaux d'arbres entiers	6 562	7 730		1 023	5 476
		09 - Carleton - Restigouche ..	Bois dur mélangé	Copeaux d'arbres entiers					58
		Total			158 448	136 503	128 753	115 416	136 288
	Total				289 386	269 977	267 009	244 840	280 252
J.D. Irving - Veneer Siding	Importations	Maine	Bois dur mélangé	Bûches	58 422	69 161	71 623	89 622	67 563
		Nouvelle Écosse	Bois dur mélangé	Bûches	621	143		29	
		Québec	Bois dur mélangé	Bûches	24 997	31 208	25 413	9 891	20 054
		Total			84 040	100 512	97 036	99 542	87 617
	Office de commercialisation	CVC - Carleton Victoria	Bois dur mélangé	Bûches		52			
		MAD - Madawaska	Bois dur mélangé	Bûches	2 529	33			
		NTH - Northumberland	Bois dur mélangé	Bûches	147	7	42		
		SNB - Sud du Nouveau-Bru..	Bois dur mélangé	Bûches	428	442	1 023	1 269	783
		YSC - York Sunbury Charlotte	Bois dur mélangé	Bûches	87	53	55	158	
		Total			3 191	587	1 120	1 427	783
	Terrain industriel	Acadian Timber	Bois dur mélangé	Bûches	7 948		4 058	5 311	4 015
		AV Nackawic	Bois dur mélangé	Bûches	3 833	1 001	2 278	1 567	2 704
		J.D. Irving	Bois dur mélangé	Bûches	98 119	58 317	55 231	60 801	55 490
		Total			109 900	59 318	61 567	67 679	62 209
	Terrains fédéraux	CFB Gagetown	Bois dur mélangé	Bûches		18			
		Total				18			
	Terres Couronne	01 - Upsalquitch	Bois dur mélangé	Bûches	388	925	834	157	378
		03 - Nepisiguit - Miramichi	Bois dur mélangé	Bûches		28	157		
		07 - Queens - Charlotte - Fu..	Bois dur mélangé	Bûches	6 937	8 722	13 841	14 316	8 870
		08 - York	Bois dur mélangé	Bûches	5 042	2 596	1 951	1 963	2 167
		09 - Carleton - Restigouche ..	Bois dur mélangé	Bûches	26 102	26 287	25 441	22 398	25 570
		Total			38 469	38 558	42 224	38 834	36 985
	Total				235 600	198 993	201 947	207 482	187 594

Tableau 5. Livraisons totales de bois rond aux usines des titulaires de permis et de sous-permis, par source

Moulin	Source générale	Source_de_bois	Espèce	Produit	Année				
					2019	2018	2017	2016	2015
John W. Jamer Ltd.	Office de commercialisation	CVC - Carleton Victoria	Épinette, sapin, pin gris	Bûches					202
			mélèze	Bûches		196			102
		Total				196			304
	Terrain industriel	Acadian Timber	Épinette, sapin, pin gris	Bûches		189			378
			mélèze	Bûches					270
	Total					189			648
	Terres Couronne	08 - York	pin blanc	Bûches					411
		09 - Carleton - Restigouche - Tobique	Épinette, sapin, pin gris	Bûches		3 034			2 932
			mélèze	Bûches		349			
	Total					3 383			3 343
Total					3 768			4 295	
Junction Lumber Products Inc.	Importations	Québec	Cèdre	Bois de colompage	4 635	3 701			
		Total			4 635	3 701			
	Office de commercialisation	NSH - du Nord	Cèdre	Bois de colompage	2 141	2 731	4 611	5 177	
				Bûches					1 990
		NTH - Northumberland	Cèdre	Bois de colompage	1 882	1 188	812	2 155	
		SENB - Sud-Est de Nouveau..	Cèdre	Bois de colompage	2 873	830	449	231	
		YSC - York Sunbury Charlotte	Cèdre	Bois de colompage		110			
	Total				6 896	4 859	5 872	7 563	1 990
	Terrain industriel	Fornebu Lumber	Cèdre	Bois de colompage		70			
		J.D. Irving	Cèdre	Bois de colompage	215				
	Total				215	70			
	Terrains fédéraux	Réserves des Premières nati..	Cèdre	Bois de colompage	220	836			
		Total			220	836			
	Terres Couronne	01 - Upsalquitch	Cèdre	Bois de colompage	4 137	309	15		
		03 - Nepisiguit - Miramichi	Cèdre	Bois de colompage	9 502	10 483	8 536	9 287	
				Bûches					3 599
05 - Kent		Cèdre	Bois de colompage	290	104	175	1 007		
Total				13 929	10 896	8 726	10 294	3 599	
Total				25 895	20 362	14 598	17 857	5 589	
Lattes Waska Lath Inc.	Importations	Maine	Cèdre	Lattes					29
		Total							29
	Terres	09 - Carleton - Restigouche ..	Peuplier	Lattes					2 656

Tableau 5. Livraisons totales de bois rond aux usines des titulaires de permis et de sous-permis, par source

Moulin	Source générale	Source_de_bois	Espèce	Produit	Année					
					2019	2018	2017	2016	2015	
Lattes Waska Lath Inc.	Couronne	Total							2 656	
	Total								2 685	
Little's Lumber (Frênemore - Harvey)	Importations	Maine	Pin rouge	Bûches	283	284				
			Pruche	Bois de colompage			1 166			
				Bûches	6 042	6 258	2 791		291	
		Total			6 325	6 542	3 957		291	
	Office de commercialisation	CVC - Carleton Victoria	Pin rouge	Bois à pâte	102					34
				Bûches		32		1 297		
			Pruche	Bois à pâte				16		
				Bois de colompage				25		
			MAD - Madawaska	Pin rouge	Bûches					79
		Pin rouge		Bûches		88			149	
		NTH - Northumberland	Pruche	Bois à pâte					37	
				Bûches		34	31	196	251	
			SENB - Sud-Est de Nouveau-Brunswick	Pin rouge	Bois à pâte	223				
					Bûches	41				
		SNB - Sud du Nouveau-Brunswick	Pin rouge	Bois à pâte	7					
				Bois de colompage		46	92			
			Pruche	Bûches	53	1 021	1 061	887	2 100	
				Bois de colompage			45			
		YSC - York Sunbury Charlotte	Pin rouge	Bois à pâte	669					
				Bois de colompage		186	471			
			Pruche	Bûches	422	537	5 889	1 398	1 233	
				Bois à pâte				177		
			Bois de colompage				312			
		Bûches		3 233	1 943	2 818	1 915	2 185		
			Total			4 901	4 326	10 925	6 737	6 911
	Terrain industriel	AV Nackawic	Pin rouge	Bois de colompage		270				
			Pin rouge	Bûches	31					
		H.J. Crabbe & Sons	Bois à pâte						33	
			Bûches	215	1 078	73	107	484		

Tableau 5. Livraisons totales de bois rond aux usines des titulaires de permis et de sous-permis, par source

Moulin	Source générale	Source_de_bois	Espèce	Produit	Année				
					2019	2018	2017	2016	2015
Littles Lumber (Frênemore - Harvey)	Terrain industriel	J.D. Irving	Pin rouge	Bois à pâte	595				
				Bûches	2 592	713		262	
			Pruche	Bûches	210	609	741	830	1 110
		Total		3 643	2 670	814	1 199	1 627	
	Terrains fédéraux	CFB Gagetown	Pin rouge	Bois à pâte	19				
				Bûches	150				
		Forêt de recherche Acadia	Pin rouge	Bois de colombage		121			
			Pruche	Bûches			109		
	Total		169	121	109				
	Terres Couronne	03 - Nepisiguit - Miramichi	Pin rouge	Bois à pâte	1 214				
				Bûches	74				
		07 - Queens - Charlotte - Fundy	Pin rouge	Bois à pâte	1 196				
				Bois de colombage		2 934			
			Bûches	2 202	2 827	3 073	7 588	9 447	
		Pruche	Bûches		153	572	10	51	
		08 - York	Pin rouge	Bois à pâte	91				180
				Bois de colombage		394			
			Pruche	Bois à pâte					637
				Bûches	1 851	2 490	2 411	3 016	4 856
	Total		6 709	8 798	10 551	12 514	16 374		
Total		21 747	22 457	26 356	20 450	25 203			
Maibec - Balmoral	Importations	Québec	Cèdre	Bois de bardeaux		641	5 774	1 494	
		Total				641	5 774	1 494	
	Office de commercialisation	MAD - Madawaska	Cèdre	Bois de bardeaux				55	
		NSH - du Nord	Cèdre	Bois de bardeaux		190	2 474	1 706	358
		NTH - Northumberland	Cèdre	Bois de bardeaux				410	
		Total				190	2 474	2 171	358
	Terrain industriel	Acadian Timber	Cèdre	Bois de bardeaux		262	1 350	1 065	
		J.D. Irving	Cèdre	Bois de bardeaux			1 282	1 894	
		Junction Lumber	Cèdre	Bois de bardeaux				143	
		Total					262	2 632	3 102
	Terres	01 - Upsalquitch	Cèdre	Bois de bardeaux		3 546	12 072	6 829	5 244

Tableau 5. Livraisons totales de bois rond aux usines des titulaires de permis et de sous-permis, par source

Moulin	Source générale	Source_de_bois	Espèce	Produit	Année				
					2019	2018	2017	2016	2015
Maibec - Balmoral	Terres Couronne	01 - Upsalquitch	Cèdre	Bûches					796
		03 - Nepisiguit - Miramichi	Cèdre	Bois de bardeaux		5 880	10 704	8 192	2 991
				Bûches				546	
		05 - Kent	Cèdre	Bois de bardeaux		20	92	79	
		09 - Carleton - Restigouche ..	Cèdre	Bois de bardeaux				26	
	Total					9 446	22 868	15 126	9 577
Total					10 539	33 748	21 893	9 935	
Marwood Ltd. - Tracyville	Importations	Connecticut	Pin rouge	Pôles	868	319	110	978	1 230
		Maine	Pin rouge	Pôles	606	200	80		1 000
		New York	Pin rouge	Pôles			116	2 158	4 920
		Total				1 474	519	306	3 136
	Office de commercialisation	CVC - Carleton Victoria	Pin rouge	arbre en longueur					19
				Bois à pâte	135		88	274	1 155
				Pôles				241	
		NTH - Northumberland	Pin rouge	Bois à pâte				226	
		SNB - Sud du Nouveau-Brunswick	Pin rouge	arbre en longueur					53
				Bois à pâte	64	161	837	44	106
				Pôles	130	200	474	209	198
		YSC - York Sunbury Charlotte	Pin rouge	arbre en longueur			32	32	37
				Bois à pâte	322	967	1 020	15	738
				Pôles			366	95	637
	Total				651	1 360	2 817	1 213	2 834
	Terrain industriel	Acadian Timber	Pin rouge	Pôles				69	
		AV Nackawic	Pin rouge	Bois à pâte		807			
		H.J. Crabbe & Sons	Pin rouge	Pôles		40			
		J.D. Irving	Pin rouge	Bois à pâte	471	24	1 045	2 175	108
				Pôles	65				
Pruche		Pruche	arbre en longueur					127	
Total					536	871	1 045	2 244	235
Terrains fédéraux	Forêt de recherche Acadia	Pin rouge	Bois à pâte		124	19			
			Pôles		81	50			
Total					205	69			
Terres	03 - Nepisiguit - Miramichi	Pin rouge	Bois à pâte	2 567					

Tableau 5. Livraisons totales de bois rond aux usines des titulaires de permis et de sous-permis, par source

Moulin	Source générale	Source_de_bois	Espèce	Produit	Année				
					2019	2018	2017	2016	2015
Marwood Ltd. - Tracyville	Terres Couronne	07 - Queens - Charlotte - Fundy	Pin rouge	arbre en longueur	258	15	195	527	
				Bois à pâte	312	4 252	1 095	1 167	753
				Pôles	795	61	528	654	292
		08 - York	Pin rouge		1 572	2 123	91	1 128	
	Total				3 932	5 900	3 941	2 439	2 173
Total				6 593	8 855	8 178	9 032	12 392	
Miramichi Timber Frames	Office de com mercialisation	NTH - Northumberland	pin blanc	Bûches				154	
			Pin rouge	Bûches				5	
		Total						159	
	Terrain industriel	Fornebu Lumber	pin blanc	Bûches				393	
			Pin rouge	Bûches				79	
Total							472		
Total							631		
R.F. Sadler Ltd.	Office de com mercialisation	CVC - Carleton Victoria	Bois dur mélangé	Bûches	96	267	167	58	260
		NTH - Northumberland	Bois dur mélangé	Bûches				23	208
		YSC - York Sunbury Charlotte	Bois dur mélangé	Bûches	313				
		Total			409	267	167	81	468
	Terrain industriel	Acadian Timber	Bois dur mélangé	Bûches	584	302	941	326	764
		AV Nackawic	Bois dur mélangé	Bûches		1 443			
		Total			584	1 745	941	326	764
	Terrains fédéraux	Réserves des Premières nati..	Bois dur mélangé	Bûches	19	85	70		
		Total			19	85	70		
	Terres Couronne		03 - Nepisiguit - Miramichi	Bois dur mélangé	Bûches	5 988	4 295	6 441	6 055
05 - Kent			Bois dur mélangé	Bûches	35	143			
07 - Queens - Charlotte - Fu..			Bois dur mélangé	Bûches	247	1 281	937	1 252	2 575
08 - York			Bois dur mélangé	Bûches	2 443	318	1 323	1 354	1 407
09 - Carleton - Restigouche ..			Bois dur mélangé	Bûches	5 300	7 211	7 700	6 779	7 838
Total					14 013	13 248	16 401	15 440	18 920
Total				15 025	15 345	17 579	15 847	20 152	
Ridel Firewood	Terres Couronne	03 - Nepisiguit - Miramichi	Bois dur mélangé	Bois de chauffage	1 250		1 260		
				Bûches	1 250				
	Total				2 500		1 260		
Total				2 500		1 260			

Tableau 5. Livraisons totales de bois rond aux usines des titulaires de permis et de sous-permis, par source

Moulin	Source générale	Source_de_bois	Espèce	Produit	Année					
					2019	2018	2017	2016	2015	
SBC Cèdre Inc.	Importations	Maine	Cèdre	Bois de bardeaux				3 514		
				Bûches	2 950	1 347	530	3 514	3 905	
		Total				2 950	1 347	530	7 028	3 905
	Office de commercialisation	CVC - Carleton Victoria	Cèdre	Bois de bardeaux				1 880		
				Bûches	941	2 029	678		1 961	
		MAD - Madawaska	Cèdre	Bois de bardeaux				540		
				Bûches	84	165	21			
		NSH - du Nord	Cèdre	Bûches	158					
				Bois de bardeaux				400		
		NTH - Northumberland	Cèdre	Bûches		122	36			
				Bois de bardeaux						
	YSC - York Sunbury Charlotte	Cèdre	Bûches	104	173	63				
	Total				1 287	2 489	798	2 820	1 961	
	Terrain industriel	Acadian Timber	Cèdre	Bois de bardeaux				2 704		
				Bûches	2 370	2 606	3 068	2 704	2 889	
		AV Nackawic	Cèdre	Bûches	1 018	190				
		Fornebu Lumber	Cèdre	Bûches					451	
		H.J. Crabbe & Sons	Cèdre	Bois de bardeaux				3 594		
				Bûches	3 210	1 944	1 516			
		J.D. Irving	Cèdre	Bois de bardeaux				1 170		
				Bûches	7 154	223	1 661		1 262	
		Total				13 752	4 963	6 245	10 172	4 602
		Terres Couronne	01 - Upsalquitch	Cèdre	Bûches	5 784	60	1 784		
	arbre en longueur				7 462	6 624	3 796	6 415	1 798	
	03 - Nepisiguit - Miramichi		Cèdre	Bois de bardeaux				6 415		
				Bûches					1 815	
	07 - Queens - Charlotte - Fundy		Cèdre	Bois de bardeaux				2 341		
Bûches				1 594	1 493	2 447	2 341	1 735		
09 - Carleton - Restigouche ..	Cèdre		Bûches					666		
Total				14 840	8 177	8 027	17 512	6 014		
Total				32 829	16 976	15 600	37 532	16 482		
Shaw Resources	Importations	Québec	Épinette, sapin, pin gris	Bois à pâte	5 508					
			Résineux mélangés	biomasse de bois rond		97				
	Total				5 508	97				

Tableau 5. Livraisons totales de bois rond aux usines des titulaires de permis et de sous-permis, par source

Moulin	Source générale	Source_de_bois	Espèce	Produit	Année					
					2019	2018	2017	2016	2015	
Shaw Resources	Office de commercialisation	NSH - du Nord	Bois dur et peuplier (mix..	Bois à pâte					21 749	
			Bois dur mélangé	biomasse de bois rond		2 857				
			Bouleau (jaune et blanc)	Bois à pâte	4 788		4 907	3 142		
			Épinette, sapin, pin gris	Bois à pâte	19 242				24 115	
			Peuplier	biomasse de bois rond		6 017				
				Bois à pâte	9 144		8 264	6 442		
			Résineux mélangés	biomasse de bois rond		7 498				
		Bois à pâte			8 162	7 906				
	Total					33 174	16 372	21 333	17 490	45 864
	Terrain industriel	Acadian Timber	Bois dur mélangé	biomasse de bois rond	35 077	47 780				
		AV Cell	Résineux mélangés	Bois à pâte					1 299	
		Chaleur Sawmills Associates	Bois dur et peuplier (mix..	Bois à pâte					32	
		Fornebu Lumber	Épinette, sapin, pin gris	Bois à pâte	623					
			Résineux mélangés	biomasse de bois rond		148				
	Total					35 700	47 928			1 331
	Terres Couronne	01 - Upsalquitch	Bois dur mélangé	Bois à pâte					84	
			Épinette, sapin, pin gris	Bois à pâte	4 469					
			Résineux mélangés	biomasse de bois rond		762		1 418		
		03 - Nepisiguit - Miramichi	Bois dur et peuplier (mix..	Bois à pâte					357	
			Épinette, sapin, pin gris	biomasse de bois rond					20 920	
				Bois à pâte	4 457					
Résineux mélangés		Bois à pâte			1 148					
Total					8 926	762	1 148	1 418	21 361	
Total					83 308	65 159	22 481	18 908	68 556	
Twin City Holdings	Terres Couronne	09 - Carleton - Restigouche ..	Bois dur mélangé	Bois de chauffage				3 000		
		Total							3 000	
	Total								3 000	
Twin Rivers Paper Company Inc. - Edmundston Mill	Importations	Québec	Épinette, sapin, pin gris	Bois à pâte	4 148					
			Espèces mélangées	biomasse de bois rond		4 073	2 156	997		
			Résineux mélangés	Bois à pâte				69 141		
	Total					4 148	4 073	2 156	70 138	
Office de commercialisation	MAD - Madawaska	Épinette, sapin, pin gris	Bois à pâte	8 901						
		Espèces mélangées	biomasse de bois rond		12 198	11 315	10 887	5 967		

Tableau 5. Livraisons totales de bois rond aux usines des titulaires de permis et de sous-permis, par source

Moulin	Source générale	Source_de_bois	Espèce	Produit	Année					
					2019	2018	2017	2016	2015	
Twin Rivers Paper Company Inc. - Edmundston Mill	Office de commercialisation	NSH - du Nord	Espèces mélangées	biomasse de bois rond		17				
		Total		8 901	12 215	11 315	10 887	5 967		
	Terrain industriel	MLM Chipping	Épinette, sapin, pin gris	Bois à pâte	76 231					
		Total	76 231							
	Terres Couronne	09 - Carleton - Restigouche ..	Espèces mélangées	biomasse de bois rond				890		
Total	890									
Total					89 280	16 288	13 471	81 915	5 967	
Twin Rivers Paper Company Inc. - Plaster Rock Mill	Office de commercialisation	CVC - Carleton Victoria	Épinette, sapin, pin gris	arbre en longueur			1 575	20 841	21 778	
				Bois de colompage	6 068	5 766				
				Bûches	21 170	20 638	20 150	8 483	46 494	
		MAD - Madawaska	Épinette, sapin, pin gris	arbre en longueur						29
				Bois de colompage	141					
				Bûches		29		629	2 567	
		NSH - du Nord	Épinette, sapin, pin gris	arbre en longueur			43			
				Bûches	286	63	207	902	1 099	
		NTH - Northumberland	Épinette, sapin, pin gris	arbre en longueur			218	30	101	
				Bois de colompage	78					
	Bûches			88	1 377	4 054	4 203	33 708		
	SENB - Sud-Est de Nouveau-Brunswick	Épinette, sapin, pin gris	arbre en longueur						115	
			Bûches				44	728		
	YSC - York Sunbury Charlotte	Épinette, sapin, pin gris	arbre en longueur						472	
			Bois de colompage	376						
			Bûches	350	1 573	10 828	997	40 490		
	Total					28 557	29 446	37 075	36 129	147 581
	Twin Rivers Paper Company Inc. - Plaster Rock Mill	Terrain industriel	Acadian Timber	Épinette, sapin, pin gris	arbre en longueur		2 408	36 316	87 179	96 888
					Bois de colompage	39 462	48 783	501		
					Bûches	95 258	78 274	109 500	88 483	161 254
AV Nackawic			Épinette, sapin, pin gris	Bois de colompage	14					
		Bûches		3 636						
Fornebu Lumber		Épinette, sapin, pin gris	Bûches	185	183	913				
Total					138 555	129 648	147 230	175 662	258 142	
Terrains fédéraux	Réserves des Premières nati..	Épinette, sapin, pin gris	Bûches				34	34		
				Total					34	34

Tableau 5. Livraisons totales de bois rond aux usines des titulaires de permis et de sous-permis, par source

Moulin	Source générale	Source_de_bois	Espèce	Produit	Année					
					2019	2018	2017	2016	2015	
Twin Rivers Paper Company Inc. - Plaster Rock Mill	Terres Couronne	01 - Upsalquitch	Épinette, sapin, pin gris	Bois de colompage	12 121	1 496				
				Bûches	28 189	15 233	5 871	21 448	6 926	
		03 - Nepisiguit - Miramichi	Épinette, sapin, pin gris	arbre en longueur						1 221
				Bois de colompage	30 586	14 501				
		08 - York	Épinette, sapin, pin gris	Bûches	109 343	92 100	67 781	36 954	67 034	
				arbre en longueur				713	1 538	
				Bois de colompage	32 150	36 692				
		09 - Carleton - Restigouche - Tobique	Épinette, sapin, pin gris	Bûches	56 774	61 674	107 917	126 781	64 013	
				arbre en longueur		110	95 750	81 877	69 040	
				Bois de colompage	50 685	50 452				
		Total				416 247	350 477	362 809	326 344	290 777
Total				583 359	509 571	547 148	538 169	696 500		
William F. Tompkins & Sons	Office de commercialisation	CVC - Carleton Victoria	Bois dur mélangé	Bûches		720	100	922	7	
		YSC - York Sunbury Charlotte	Bois dur mélangé	Bûches			577	653		
		Total					720	677	1 575	7
	Terrain industriel	Acadian Timber	Bois dur mélangé	Bûches		2 226	171			
		H.J. Crabbe & Sons	Bois dur mélangé	Bûches		922	1 187	3 159	2 125	
		J.D. Irving	Bois dur mélangé	Bûches				1 944	249	
		Total					3 148	1 358	5 103	2 374
	Terres Couronne	03 - Nepisiguit - Miramichi	Bois dur mélangé	Bûches		123	226	729		
		07 - Queens - Charlotte - Fu..	Bois dur mélangé	Bûches		895	849	1 963	1 463	
		08 - York	Bois dur mélangé	Bûches		1 186	1 436	1 370	867	
		09 - Carleton - Restigouche ..	Bois dur mélangé	Bûches		2 547	1 753	567	1 568	
		Total					4 751	4 264	4 629	3 898
	Total					8 619	6 299	11 307	6 279	
	York North Veneer Products Inc.	Office de commercialisation	YSC - York Sunbury Charlotte	Bois dur mélangé	Placage			664	85	
Total						664	85			
Terrain industriel		Acadian Timber	Bois dur mélangé	Bûches				3 800	3 183	
		Total						3 800	3 183	
Terres Couronne		09 - Carleton - Restigouche - Tobique	Bois dur mélangé	Bûches				600		
				Placage					650	
Total							600	650		

Tableau 5. Livraisons totales de bois rond aux usines des titulaires de permis et de sous-permis, par source

Moulin	Source générale	Source_de_bois	Espèce	Produit	Année				
					2019	2018	2017	2016	2015
Products Inc.	Total							5 064	3 918
Grand Total					9 789 975	9 332 723	9 468 152	9 991 160	9 712 711

Tableau 6. Production de résidus par destination

Unités (Residue Production)	Moulin (Residu Prod.)	Type de destination	État ou Province	Année (Residu Prod.)				
				2019	2018	2017	2016	2015
Mètres cubes	Arbec Forest Products	Exportation	Nouvelle-Écosse					44
			Québec					52
		Localisation domestique	Nouveau-Brunswick	12 843			10 399	6 300
		Moulin	Nouveau-Brunswick	43 684	6 077	43 429	52 750	53 348
		Total		56 527	6 077	43 429	63 149	59 744
	Chaleur Sawmills Associates	Exportation	Port de Belledune - Exportat..				2 580	
			Québec	7 975	5 715	1 680	1 226	20 913
		Localisation domestique	Nouveau-Brunswick	86				
		Moulin	Nouveau-Brunswick	211 718	201 873	224 402	232 709	231 164
		Total		219 779	207 588	226 082	236 515	252 077
	Clair Industrial Development Corp. Ltd.	Exportation	Maine					7 849
			Québec	107 979	113 705	109 540		3 684
		Total		107 979	113 705	109 540		11 533
	Delco Forest Products Ltd.	Exportation	Nouvelle-Écosse	132 021	158 677	134 924	118 819	101 973
		Localisation domestique	Nouveau-Brunswick	11 345	12 044	31 348	38 696	10 430
		Moulin	Nouveau-Brunswick	44 522	21 308			14 306
		Total		187 888	192 029	166 272	157 515	126 709
	Devon Lumber Co. Ltd.	Exportation	Maine					4 463
		Localisation domestique	Nouveau-Brunswick	32 061			8 654	2 466
		Moulin	Nouveau-Brunswick	26 342	32 204	29 261	33 870	41 294
Total			58 403	32 204	29 261	42 524	48 223	
Eric Goguen & Sons Ltd.	Exportation	Nouvelle-Écosse	7 551	6 037	7 018	2 982	4 899	
	Localisation domestique	Nouveau-Brunswick	3 741	4 902	4 180	3 109	3 174	
	Moulin	Nouveau-Brunswick	9 345	8 305	8 566	16 123	10 709	
	Total		20 637	19 244	19 764	22 214	18 782	
Fornebu Lumber Company Inc.- Bathurst Sawmill	Exportation	Nouvelle-Écosse	1 032	12 924	4 822			
		Port de Belledune - Exportat..				58 889	65 102	
		Port de Dalhousie - Exportat..					1 391	
		Québec	72 813	83 056	69 389	75 281	85 855	
		Turkey		11 322				
	Localisation domestique	Nouveau-Brunswick	14 703	20 492	10 597	1 714	1 275	

Tableau 6. Production de résidus par destination

Unités (Residue Production)	Moulin (Residu Prod.)	Type de destination	État ou Province	Année (Residu Prod.)					
				2019	2018	2017	2016	2015	
Mètres cubes	Forneda Lumber Company Inc.- Bathurst Sawmill	Moulin	Nouveau-Brunswick	165 684	128 799	149 456	75 042	42 218	
		Total		254 232	256 593	234 264	210 926	195 841	
	Garant, Div. of Hanson Kilde Canada Inc.	Exportation	Maine			11 300			
		Moulin	Nouveau-Brunswick				6 718	20 313	
		Total				11 300	6 718	20 313	
	Groupe Savoie Inc.	Exportation	Europe		6 455				
			Maine		51 051				
			Québec		121 006	163 119	163 119	165 211	153 661
		Localisation domestique	Nouveau-Brunswick					19 624	
		Moulin	Nouveau-Brunswick		58 705	66 840	69 772	171 861	115 670
		Total			237 217	229 959	232 891	337 072	288 955
	H. J. Crabbe & Sons Ltd.	Exportation	Maine		39 789	21 068	25 634	29 185	34 107
		Moulin	Nouveau-Brunswick		38 445	51 380	48 186	120 278	43 349
		Total			78 234	72 448	73 820	149 463	77 456
	J.D. Irving - Baker Brook	Exportation	Maine		5 077	5 712	59	132	6 695
			Québec		30 247	18 606	11 345	13 759	17 674
		Localisation domestique	Nouveau-Brunswick		803	2 150	1 219	700	133
		Moulin	Nouveau-Brunswick		206	306	295		6 219
		Total			36 333	26 774	12 918	14 591	30 721
	J.D. Irving - Chip Plant - Sussex	Localisation domestique	Nouveau-Brunswick		2 428				
		Moulin	Nouveau-Brunswick		522 110	468 213	475 358	471 480	419 437
		Total			524 538	468 213	475 358	471 480	419 437
	J.D. Irving - Grand Lake Timber	Exportation	Île-du-Prince-Édouard					137	40
			Nouvelle-Écosse		1 237				8 282
			Québec		22 139				
		Localisation domestique	Nouveau-Brunswick		32 867	31 258	32 474	1 597	11 294
		Moulin	Nouveau-Brunswick		480 396	491 323	513 737	491 499	385 778
Total				536 639	522 581	546 211	493 233	405 394	
J.D. Irving - Kedgwick	Exportation	Maine						3 119	
		Québec			18 487	15 927	20 957	22 868	
	Moulin	Nouveau-Brunswick			161 222	160 731	152 566	148 140	

Tableau 6. Production de résidus par destination

Unités (Residue Production)	Moulin (Residu Prod.)	Type de destination	État ou Province	Année (Residu Prod.)				
				2019	2018	2017	2016	2015
Mètres cubes	J.D. Irving - Kedgwick	Total			179 709	176 658	173 523	174 127
	J.D. Irving - Russell & Swim Mill	Exportation	Québec	3 249				
		Moulin	Nouveau-Brunswick	42 067	37 620	39 434	39 636	39 761
		Total		45 316	37 620	39 434	39 636	39 761
	J.D. Irving - Sawmill - Sussex	Exportation	Île-du-Prince-Édouard			141		
			Nouvelle-Écosse	7 386	5 375	401	3 680	14 712
		Localisation domestique	Nouveau-Brunswick	124 254	5 813	4 562	4 542	6 043
		Moulin	Nouveau-Brunswick	111 103	245 712	268 664	273 864	283 458
		Total		242 743	256 900	273 768	282 086	304 213
	J.D. Irving - St. Leonard	Exportation	Maine		5 866	14 384	5 527	8 362
			Québec	77 134	216 677	227 634	77 196	201 520
		Localisation domestique	Nouveau-Brunswick	129 512	281	2 236	879	181
		Moulin	Nouveau-Brunswick	540 276	438 700	426 298	454 656	440 871
		Total		746 922	661 524	670 552	538 258	650 934
	J.D. Irving - Utopia Mill	Moulin	Nouveau-Brunswick	3 957				
		Total		3 957				
	J.D. Irving - Veneer Siding	Exportation	Québec	32 511	63 429	53 451	49 158	53 344
		Localisation domestique	Nouveau-Brunswick	11 395				
		Moulin	Nouveau-Brunswick	49 747	37 422	40 377	46 476	37 076
		Total		93 653	100 851	93 828	95 634	90 420
	John W. Jamer Ltd.	Exportation	Maine					2 261
		Moulin	Nouveau-Brunswick		806			371
		Total			806			2 632
	Junction Lumber Products Inc.	Exportation	Nouvelle-Écosse	964				
			Québec	543				
		Localisation domestique	Nouveau-Brunswick	8 892		14 762	17 028	4 281
		Total		10 399		14 762	17 028	4 281
	Lattes Waska Lath Inc.	Exportation	Québec					1 059
		Total						1 059
	Littles Lumber (Ashmore - Harvey)	Exportation	Nouvelle-Écosse	4 647	5 444		8 313	
		Localisation domestique	Nouveau-Brunswick	3 175	511		708	1 081

Tableau 6. Production de résidus par destination

Unités (Residue Production)	Moulin (Residu Prod.)	Type de destination	État ou Province	Année (Residu Prod.)				
				2019	2018	2017	2016	2015
Mètres cubes	Little's Lumber (Ashmore - Harvey)	Moulin	Nouveau-Brunswick	5 754	5 946		5 711	
		Total		13 576	11 901		14 732	1 081
	Maibec - Balmoral	Localisation domestique	Nouveau-Brunswick			71 000		
		Total				71 000		
	Marwood Ltd. - Tracyville	Localisation domestique	Nouveau-Brunswick	41	274	514		
		Moulin	Nouveau-Brunswick	31 631	28 064	25 841	24 996	22 174
		Total		31 672	28 338	26 355	24 996	22 174
	Miramichi Timber Frames	Localisation domestique	Nouveau-Brunswick				13	
		Total					13	
	Private Fuelwood Sales	Localisation domestique	Nouveau-Brunswick					803
		Total						803
	R.F. Sadler Ltd.	Exportation	Maine	2 204	5 247			
		Localisation domestique	Nouveau-Brunswick	2 310	440	5 952	277	607
		Moulin	Nouveau-Brunswick				638	7 235
		Total		4 514	5 687	5 952	915	7 842
	Twin Rivers Paper Company Inc. - Edmundston Mill	Exportation	Maine Québec				327	
		Localisation domestique	Nouveau-Brunswick	6 439		914		
		Moulin	Nouveau-Brunswick	32 174		4 616	7 932	
		Total		46 786		5 530	8 259	
	Twin Rivers Paper Company Inc. - Plaster Rock Mill	Exportation	Québec	21 415	22 148			16 980
Localisation domestique		Nouveau-Brunswick	26 367	13 624	274 976	270 723	4 149	
Moulin		Nouveau-Brunswick	242 976	228 290			343 606	
Total			290 758	264 062	274 976	270 723	364 735	
William F. Tompkins & Sons	Localisation domestique	Nouveau-Brunswick		2 152	2 209	4 074	203	
	Moulin	Nouveau-Brunswick					1 905	
	Total			2 152	2 209	4 074	2 108	
Total			3 848 702	3 696 965	3 836 134	3 675 277	3 621 355	
Tonnes métriques	Arbec Forest Products	Exportation	Nouvelle-Écosse	11 629	7 675			6 423
		Localisation domestique	Nouveau-Brunswick	32 357	47 344	52 583	31 279	22 319
		Moulin	Nouveau-Brunswick	64 527	21 755	95 566	56 153	56 803

Tableau 6. Production de résidus par destination

Unités (Residue Production)	Moulin (Residu Prod.)	Type de destination	État ou Province	Année (Residu Prod.)				
				2019	2018	2017	2016	2015
	Arbec Forest Products	Total		108 513	76 774	148 149	87 432	85 545
	AV Cell Inc.	Moulin	Nouveau-Brunswick			28 262	32 151	33 144
		Total					28 262	32 151
	AV Nackawic Inc.	Moulin	Nouveau-Brunswick			149 109	132 066	118 380
		Total					149 109	132 066
	Canusa Cedar Inc.	Exportation	Québec				5 950	
		Moulin	Nouveau-Brunswick				2 275	
		Total					8 225	
	Chaleur Sawmills Associates	Exportation	Nouvelle-Écosse	4 620				
		Localisation domestique	Nouveau-Brunswick	28 293	29 911	31 869		
		Moulin	Nouveau-Brunswick	29 372	19 038	39 948	18 798	20 318
		Total		62 285	48 949	71 817	18 798	20 318
	Clair Industrial Development Corp. Ltd.	Exportation	Maine				16 395	16 501
			Québec	220 323			126 512	111 471
		Localisation domestique	Nouveau-Brunswick	9 143	196			
		Total		229 466	196		142 907	127 972
	Delco Forest Products Ltd.	Exportation	Nouvelle-Écosse	18 978	25 941	345		1 934
		Localisation domestique	Nouveau-Brunswick	19 471	12 615	23 422	17 136	11 974
		Moulin	Nouveau-Brunswick	1 050				16 254
		Total		39 499	38 556	23 767	17 136	30 162
	Devon Lumber Co. Ltd.	Exportation	Maine			2 394	3 732	3 263
			Nouveau-Brunswick		8 581	7 392	5 612	9 303
		Moulin	Nouveau-Brunswick				1 744	2 004
		Total			8 581	9 786	11 088	14 570
	Eric Goguen & Sons Ltd.	Localisation domestique	Nouveau-Brunswick	1 780	1 800	1 730	1 215	850
		Moulin	Nouveau-Brunswick				207	878
		Total		1 780	1 800	1 730	1 422	1 728
Tonnes métriques	Flakeboard - St. Stephen	Exportation	Agriculture et paysage du ..		139	81	211	235
			Maine			29		1 742
			Nouvelle-Écosse		2 414	554	1 442	257
		Localisation domestique	Nouveau-Brunswick		9 632	12 020		14

Tableau 6. Production de résidus par destination

Unités (Residue Production)	Moulin (Residu Prod.)	Type de destination	État ou Province	Année (Residu Prod.)					
				2019	2018	2017	2016	2015	
Tonnes métriques	Flakeboard - St. Stephen	Moulin	Nouveau-Brunswick			4 782	3 345	8 786	
		Total			12 185	17 466	4 998	11 034	
	Fornebu Lumber Company Inc.- Bathurst Sawmill	Exportation	Nouvelle-Écosse		15 428	8 835	1 280		
		Localisation domestique	Nouveau-Brunswick		6 393	5 269	6 740	14 533	11 233
		Moulin	Nouveau-Brunswick		40 184	40 542	37 469	42 667	34 134
		Total			62 005	54 646	45 489	57 200	45 367
	Garant, Div. of Hanson Kidde Canada Inc.	Moulin	Nouveau-Brunswick					612	
		Total						612	
	Groupe Savoie Inc.	Exportation	Québec		7 032	496	496	2 729	
		Moulin	Nouveau-Brunswick		58 912	49 550	51 210	73 473	62 209
		Total			65 944	50 046	51 706	76 202	62 209
	H. J. Crabbe & Sons Ltd.	Exportation	Maine			2 964	3 245	7 677	12 754
		Localisation domestique	Nouveau-Brunswick		1 556	149	204	158	
		Moulin	Nouveau-Brunswick		16 296	12 285	15 256	11 297	5 051
		Total			17 852	15 398	18 705	19 132	17 805
	J.D. Irving - Baker Brook	Exportation	Agriculture et paysage du ..						29
			Maine		1 992	5 297	6 471	18 686	18 229
			Québec				1 163	1 349	623
		Localisation domestique	Nouveau-Brunswick			45	605	4 463	897
		Moulin	Nouveau-Brunswick		15 200	35 511	46 528	24 072	10 345
	Total			17 192	40 853	54 767	48 570	30 123	
	J.D. Irving - Chip Plant - Sussex	Exportation	Nouvelle-Écosse		63	776	2 118		
		Localisation domestique	Nouveau-Brunswick		259				
Moulin		Nouveau-Brunswick		72 372	62 688	65 267	74 883	59 173	
Total				72 694	63 464	67 385	74 883	59 173	
J.D. Irving - Grand Lake Timber	Exportation	Île-du-Prince-Édouard				517			
		Maine					3 934	2 106	
		Nouvelle-Écosse			72				
	Localisation domestique	Nouveau-Brunswick		195	512	8 837	23 148	16 066	
	Moulin	Nouveau-Brunswick		14 878	29 181	23 077	28 199	10 238	
Total			15 073	29 765	32 431	55 281	28 410		

Tableau 6. Production de résidus par destination

Unités (Residue Production) Tonnes métriques	Moulin (Residu Prod.)	Type de destination	État ou Province	Année (Residu Prod.)				
				2019	2018	2017	2016	2015
	J.D. Irving - Kedgwick	Exportation	Maine					2 088
			Québec			447		
		Moulin	Nouveau-Brunswick		52 968	44 712	40 593	33 290
		Total			52 968	45 159	40 593	35 378
	J.D. Irving - Russell & Swim Mill	Moulin	Nouveau-Brunswick		1 477		33	
		Total			1 477		33	
	J.D. Irving - Sawmill - Sussex	Exportation	Île-du-Prince-Édouard			739		
			Maine					21 920
			Nouvelle-Écosse	11 883	16 237	6 559		59
		Localisation domestique	Nouveau-Brunswick	4 422	154	193	2 832	1 238
		Moulin	Nouveau-Brunswick	62 748	64 360	63 930	68 207	45 616
		Total			79 053	80 751	71 421	71 039
	J.D. Irving - St. Leonard	Exportation	Maine		11 138	49 133	96 980	31 072
			Québec		255	8 819	11 144	273
		Localisation domestique	Nouveau-Brunswick	28 364			51	
		Moulin	Nouveau-Brunswick	56 293	85 337	51 215	29 539	47 344
	Total			84 657	96 730	109 167	137 714	78 689
	J.D. Irving - Utopia Mill	Moulin	Nouveau-Brunswick	6 165				
		Total		6 165				
	J.D. Irving - Veneer Siding	Exportation	Maine		29	2 216	7 061	9 718
Québec			1 162	72	67			
Moulin		Nouveau-Brunswick	21 441	25 498	22 173	15 386	8 808	
Total			22 603	25 599	24 456	22 447	18 526	
John W. Jamer Ltd.	Exportation	Maine					417	
	Moulin	Nouveau-Brunswick		669			57	
	Total			669			474	
Junction Lumber Products Inc.	Localisation domestique	Nouveau-Brunswick	4 642	7 920			1 275	
	Total		4 642	7 920			1 275	
Lattes Waska Lath Inc.	Exportation	Maine					13	
	Total						13	
Little's Lumber (Ashmore)	Exportation	Maine	2 130	3 710		2 241		

Tableau 6. Production de résidus par destination

Unités (Residue Production)	Moulin (Residu Prod.)	Type de destination	État ou Province	Année (Residu Prod.)				
				2019	2018	2017	2016	2015
Tonnes métriques	Littles Lumber (Ashmore - Harvey)	Localisation domestique	Nouveau-Brunswick	80	167		193	316
		Moulin	Nouveau-Brunswick	806	678		791	
		Total		3 016	4 555		3 225	316
	Maibec - Balmoral	Exportation	Québec				7 561	
		Localisation domestique	Nouveau-Brunswick		276 440			8 392
		Total			276 440		7 561	8 392
	Marwood Ltd. - Tracyville	Moulin	Nouveau-Brunswick	1 522	2 696	2 470	1 710	1 170
		Total			1 522	2 696	2 470	1 710
	Miramichi Timber Frames	Localisation domestique	Nouveau-Brunswick				7	
		Total					7	
	R.F. Sadler Ltd.	Exportation	Maine		630	3 245	1 911	2 186
		Localisation domestique	Nouveau-Brunswick	709	150			
		Moulin	Nouveau-Brunswick				4 651	
		Total			709	780	3 245	6 562
	SBC Cedar Inc.	Exportation	Québec				85 000	
		Localisation domestique	Nouveau-Brunswick				30 000	
		Total					115 000	
	Twin Rivers Paper Company Inc. - Plaster Rock Mill	Localisation domestique	Nouveau-Brunswick			52 778	42 171	
		Moulin	Nouveau-Brunswick	64 802	48 705			68 490
		Total			64 802	48 705	52 778	42 171
	William F. Tompkins & Sons	Exportation	Maine				2 176	1 686
		Localisation domestique	Nouveau-Brunswick			1 085	1 365	
		Total				1 085	3 541	1 686
	Total			959 472	1 040 503	1 030 350	1 239 706	971 368

Tableau 7. Livraison de résidus domestiques par source

Unités	Moulin (Residue Delivery)	Source générale (Residue Delivery)	Espèce (Livraison res..)	Produit (Livraison residus)	Année (Livraison residus)				
					2019	2018	2017	2016	2015
Mètres cubes	AV Cell Inc.	Moulin	Bois dur	Copeaux de scierie	271 451	142 772	58 388	85 135	59 267
				Rabotages			1 418		
				Sciure			319		
			Résineux	Copeaux de scierie	20 379	220 467	308 021	267 802	230 190
			Total			291 830	363 239	366 728	354 355
	AV Nackawic Inc.	Moulin	Bois dur	Copeaux de scierie	35 244	56 261	65 816	53 593	37 025
		Terre Couronne	Bois dur	Copeaux de bois de pâte					37 524
		Total			35 244	56 261	65 816	53 593	74 549
	Flakeboard - St. Stephen	Localisation domestique	Résineux	Rabotages		1 094	1 145		
				Copeaux de bois de pâte					4 992
		Moulin	Bois dur	Copeaux de scierie	1 580	10 072	474	1 147	
				Rabotages	3 296		10 163	7 239	
				Sciure	8 823	9 764			
				Résineux	Copeaux de bois de pâte				
				Rabotages	62 575	153 357	113 179	129 782	135 808
				Sciure	16 872	34 578	32 086	34 514	33 508
	Total			93 146	208 865	157 047	172 682	178 877	
	Fornebu Lumber Company Inc.- Bathurst Sawmill	Moulin	Résineux	Rabotages				7 998	12 126
				Sciure				8 409	
	Total							16 407	12 126
	Groupe Savoie Inc.	Moulin	Bois dur	Rabotages			376		
				Sciure			1 598	1 606	
			Résineux	Rabotages	851	9 996	8 059		
				Sciure	43 085	45 281	45 281	49 090	52 227
	Total			43 936	55 277	55 314	50 696	52 227	
	H. J. Crabbe & Sons Ltd.	Moulin	Résineux	Copeaux de scierie					18 085
				Rabotages			152		2 817
Sciure					84			22 768	
Total				84	152		43 670		
J.D. Irving - IP&P	Localisation domestique	Résineux	Copeaux de bois de pâte				370		
			Copeaux de bois de pâte	15 268	21 311	62 305	47 810	22 009	
	Moulin	Bois dur	Copeaux de scierie	18 755		2 327	669	4 669	
			Sciure			5 100			

Tableau 7. Livraison de résidus domestiques par source

Unités	Moulin (Residue Delivery)	Source générale (Residue Delivery)	Espèce (Livraison res..)	Produit (Livraison residus)	Année (Livraison residus)				
					2019	2018	2017	2016	2015
Mètres cubes	J.D. Irving - IP&P	Moulin	Résineux	Copeaux de bois de pâte	499 934	411 370	386 838	402 600	364 449
				Copeaux de scierie	338 645	261 156	239 206	331 223	290 949
				Sciure			187 874		
		Total			872 602	693 837	883 650	782 672	682 076
	J.D. Irving - Irving Paper	Moulin	Résineux	Copeaux de bois de pâte			43	40	7 584
				Copeaux de scierie	747 250	656 487	661 957	602 277	519 388
		Total			747 250	656 487	662 000	602 317	526 972
	J.D. Irving - Utopia Mill	Moulin	Bois dur	Copeaux de bois de pâte		20 168	4 832	41	6 740
				Copeaux de scierie		392		612	
		Total				20 560	4 832	653	6 740
	Marwood Ltd. - Tracyville	Moulin	Résineux	Rabotages					1 069
				Sciure					21 105
		Total							22 174
	Shaw Resources	Moulin	Bois dur	Copeaux de bois de pâte					2 733
				Rabotages			94 910	88 051	60 805
			Sciure	122 577	123 751	3 706		7 652	
		Total			122 577	123 751	98 616	88 051	71 190
Twin Rivers Paper Company Inc. - Edmundston Mill	Moulin	Résineux	Copeaux de bois de pâte		72 791	42 137	53 531	154 008	
			Copeaux de scierie	558 261	647 283	781 548	758 667	763 964	
	Total			558 261	720 074	823 685	812 198	917 972	
William F. Tompkins & Sons	Localisation domestique	Bois dur	Sciure		120				
	Total				120				
Total				2 764 846	2 898 555	3 117 840	2 933 624	2 878 030	
Tonnes métriques	AV Cell Inc.	Moulin	Bois dur	Écorce / Biomasse		6 017	36 934	29 006	22 669
			Résineux	Écorce / Biomasse	2 975	5 888	3 987	55	722
		Total			2 975	11 905	40 921	29 061	23 391
	AV Nackawic Inc.	Moulin	Bois dur	Écorce / Biomasse	16 381	8 701			8 293
			Résineux	Écorce / Biomasse	9 496	9 483			7 547
		Terre Couronne	Bois dur	Biomasse forestière					124
		Total			25 877	18 184			15 964
	Fornebu Lumber Company Inc.- Bathurst Sawmill	Moulin	Résineux	Écorce / Biomasse					9 300
		Total							9 300
	Groupe Savoie Inc.	Moulin	Résineux	Biomasse forestière		108	108	858	

Tableau 7. Livraison de résidus domestiques par source

Unités	Moulin (Residue Delivery)	Source générale (Residue Delivery)	Espèce (Livraison res..)	Produit (Livraison résidus)	Année (Livraison résidus)				
					2019	2018	2017	2016	2015
Tonnes métriques	Groupe Savoie Inc.	Office de commercialisation	Bois dur	Biomasse forestière		95	95		2 016
			Résineux	Biomasse forestière				2 016	
		Terrains industriels	Bois dur	Biomasse forestière	36 263	8 219	1 556	3 696	3 360
		Terre Couronne	Bois dur	Biomasse forestière	26 388	8 898	15 740	24 480	41 303
		Total			62 651	17 320	17 499	31 050	46 679
	H. J. Crabbe & Sons Ltd.	Moulin	Résineux	Écorce / Biomasse					5 051
		Total							5 051
	J.D. Irving - IP&P	Localisation domestique	Bois dur	Écorce / Biomasse					8 276
			Résineux	Écorce / Biomasse				514	
		Moulin	Bois dur	Écorce / Biomasse					123 559
			Résineux	Écorce / Biomasse	218 345	197 348		207 458	14 776
		Total			218 345	197 348		207 972	146 611
	J.D. Irving - Utopia Mill	Moulin	Bois dur	Écorce / Biomasse			389		78
			Résineux	Écorce / Biomasse		13 543	16 895		
		Total				13 543	17 284		78
	Marwood Ltd. - Tracyville	Moulin	Résineux	Écorce / Biomasse					1 170
		Total							1 170
	Shaw Resources	Moulin	Bois dur	Écorce / Biomasse					5 822
			Résineux	Écorce / Biomasse				685	10 708
		Terrains industriels	Bois dur	Biomasse forestière			40 151		40 642
		Total					40 151	685	57 172
	Twin Rivers Paper Company Inc. - Edmundston Mill	Localisation domestique	Bois dur	Biomasse forestière	734		1 012		9 404
				Écorce / Biomasse				205	44
			Résineux	Écorce / Biomasse	320			5 814	
		Moulin	Bois dur	Écorce / Biomasse	82 715	79 144	52 041	97 901	99 818
			Résineux	Écorce / Biomasse	244 261	342 649	325 819	241 397	272 514
		Office de commercialisation	Bois dur	Biomasse forestière	20 336		38 087	35 025	14 385
				Écorce / Biomasse	9 423				
Terrains industriels		Bois dur	Biomasse forestière	15 265		59 082	63 782	35 451	
Terre Couronne		Bois dur	Biomasse forestière	9 926		7 563	5 616	54 715	
Total			382 980	421 793	483 604	449 740	486 331		
Total			692 828	680 093	599 459	718 508	791 747		

Tableau 8. Importations de bois rond par source de bois

Source générale	Espèce (group)	Produit	Source de bois (groupe)	Année					
				2019	2018	2017	2016	2015	
Importations	Bois dur	Bois à pâte	ME - Maine	810			15 236	3 499	
			NS - Nouvelle Écosse	5 388	20 057	11 269	19 336	5 959	
			PE - Prince Edward Island U..	18 597	22	12 899	13 195	8 184	
			PQ - Québec	1 049	3 108	2 622	27 260	7 343	
		Bûches	ME - Maine	68 400	74 562	103 718	103 709	96 230	
			NS - Nouvelle Écosse	621	143		29		
			PQ - Québec	27 107	34 392	31 404	18 361	27 075	
		Copeaux d'arbres entiers	ME - Maine	77 635	86 378	95 834	76 309	82 172	
			NS - Nouvelle Écosse	49 139	34 311	61 985	69 315	42 876	
		Total			248 746	252 973	319 731	342 750	273 338
		Résineux	biomasse de bois rond	PQ - Québec		4 170	2 156	997	
	Bois à pâte		ME - Maine		2 787			88	
			NS - Nouvelle Écosse		44	217	35	15	
			PQ - Québec	9 656			69 141		
	Bois de bardeaux		ME - Maine	14 584	17 365	13 853	11 611	36 036	
			PQ - Québec	190	1 498	5 774	1 494		
	Bois de colombage		ME - Maine	76 636	60 365	49 231	53 053	45 798	
			NS - Nouvelle Écosse		3 521	252	147		
			PE - Prince Edward Island U..		1 901	197			
			PQ - Québec	124 808	121 793	87 133	151 457	150 817	
	Bûches		ME - Maine	187 996	209 816	169 147	167 294	182 103	
			NS - Nouvelle Écosse	182	386	1 288	1 307	1 907	
			PE - Prince Edward Island U..	3 853	128	4 018	1 175	114	
			PQ - Québec	17 214	16 800	9 946	10 593	13 585	
	Copeaux d'arbres entiers		ME - Maine	29 429	97 061	100 218	78 633	42 191	
			PE - Prince Edward Island U..					1 015	
		PQ - Québec		29 073	106 672				
Lattes	ME - Maine					29			
Pôles	CO - Connecticut	868	319	110	978	1 230			
	ME - Maine	606	200	80		1 000			
	NY - New York			116	2 158	4 920			

Tableau 8. Importations de bois rond par source de bois

Source générale	Espèce (group)	Produit	Source de bois (groupe)	Année				
				2019	2018	2017	2016	2015
Importations	Résineux	Total		466 022	567 227	550 408	550 073	480 848
	Total			714 768	820 200	870 139	892 823	754 186

Tableau 9. Importations de résidus par source

Unités	Espèce (Livraison res.)	Produit (Livraison residus)	Source de bois (Livraison residus)	Année (Livraison residus)					
				2019	2018	2017	2016	2015	
Mètres cubes	Bois dur	Copeaux de bois de pâte	Maine					1 400	
		Copeaux de scierie	Maine	34 710		15 014		95 975	
			PQ - Québec	825	2 644			19 503	
		Rabotages	PQ - Québec					894	
		Sciure	PQ - Québec					345	
		Total		35 535	2 644	15 014		118 117	
	Résineux	Copeaux de bois de pâte	PQ - Québec		8 800				
		Copeaux de scierie	Maine	221 415	328 855	308 770	280 528	275 263	
			NS - Nouvelle Écosse	40 978					
			PE - Île-du-Prince-Édouard			260	1 218	943	
			PQ - Québec	579 227	523 773	524 581	519 885	441 692	
		Rabotages	Maine	14 139	28 953	28 124	25 075	17 776	
			NS - Nouvelle Écosse	4 443	5 808	7 993	1 785	62	
			PQ - Québec	2 104			4 192	20 584	
		Sciure	Maine	338	3 261	1 901	3 189	1 901	
			PQ - Québec	37 834	23 013	5 007	7 358	5 465	
		Total		909 278	913 663	876 636	843 230	763 686	
		Total		944 813	916 307	891 650	843 230	881 803	
	Tonnes métriques	Bois dur	Biomasse forestière	Maine	82 446		49 652	69 122	906
			Écorce / Biomasse	Maine	19 300		1 160	5 488	3 217
PQ - Québec				418 010	134 450	27 961	42 405	55 239	
Total			519 756	134 450	78 773	117 015	59 362		
Résineux		Écorce / Biomasse	Maine	45 178	44 680	43 393	43 166	21 611	
			PQ - Québec	165 493	226 948	178 119	170 552	187 659	
Total			210 671	271 628	221 512	213 718	209 270		
Total		730 427	406 078	300 285	330 733	268 632			

Tableau 10. Exportations de bois rond par source globale

Source générale	Espèce	Produit	Destination d'exportation	Année					
				2019	2018	2017	2016	2015	
Office de commercialisation	Autre bois dur	Bois à pâte	Maine				691		
		Bûches	Maine				1 058		
		Total					1 749		
	Bois dur et peuplier (mixte)	Bois à pâte	Maine					16 105	
		Total						16 105	
	Bois dur mélangé	arbre en longueur	Maine		104				
			Maine		78 918	82 704	143 972	134 306	95 169
		Bois à pâte	Nouvelle-Écosse		284	974	991	283	1 040
			Port of Belledune - Unknow..		26	5 214		3 529	5 326
			Private Woodlot Roundwoo..				184		
			Québec			15	675	6 859	2 163
		Bois de colombage	Québec				8 235	1 807	
		Bûches	Maine		3 580	5 205	1 428	10 808	2 099
			Nouvelle-Écosse		430	137	1 595	1 547	62
			Port of Belledune - Unknow..			58			
			Québec		3 197	4 150	971	2 751	201
		Copeaux d'arbres entiers	Maine					93	
		Placage	Maine		258	160	144	135	196
			New Hampshire						16
		Pôles	Port of Belledune - Unknow..			193			
		Total			86 797	98 810	149 960	168 453	108 172
	Bouleau (jaune et blanc)	Bois à pâte	Maine				32	1 246	
			Québec				200	35	
		Bûches	Québec					2	
		Total					232	1 283	
	bouleau blanc	Bûches	Maine			2			
			Québec					5	
Total				2		5			
bouleau jaune	Bûches	Québec					17		
	Total						17		
Cèdre	arbre en longueur	Maine	3 570	2 239	4 601	7 287	3 985		

Tableau 10. Exportations de bois rond par source globale

Source générale	Espèce	Produit	Destination d'exportation	Année				
				2019	2018	2017	2016	2015
Office de commercialisation	Cèdre	arbre en longueur	Québec			1 743		
		Bois à pâte	Maine				23	
		Bois de bardeaux	Maine	65	65	414	295	
			Québec			113	240	
		Bois de colompage	Maine		509	4 064	2 034	567
			Québec				221	276
		Bûches	Maine	4 844	6 395	3 260	7 010	2 745
	Québec					48		
	Total			8 479	9 208	14 195	17 158	7 573
	épinette	Bois à pâte	Maine	69				
		Bois de colompage	Maine					922
			Nouvelle-Écosse				155	76
		Bûches	Nouvelle-Écosse				81	922
	Total			69			236	1 920
	Épinette, sapin, pin gris	arbre en longueur	Maine	10 094	26 716	19 071	8 214	444
		Bois à pâte	Maine	15 941	6 514	174	883	3 916
			Nouvelle-Écosse	16 302	11 839	2 981	2 112	8 726
			Port of Belledune - Unknow..	226			268	4 609
			Québec					148
		Bois de colompage	Maine	7 966	5 331	3 125	5 132	4 416
			Nouvelle-Écosse	48 624	36 465	16 406	35 541	45 017
			Québec	143	2 806	5 227	1 721	212
		Bûches	Maine	4 454	18 807	3 123	4 072	207
			Nouvelle-Écosse	2 678	123	224	918	2 716
			Québec	2 957	7 860	8 268	6 767	4 750
	Pôles	Nouvelle-Écosse					6 340	
	Total			109 385	116 461	58 599	65 628	81 501
érable à sucre	Placage	Maine		63				
	Total			63				
Érable rouge	Bois à pâte	Québec					355	
	Bûches	Maine		12				

Tableau 10. Exportations de bois rond par source globale

Source générale	Espèce	Produit	Destination d'exportation	Année				
				2019	2018	2017	2016	2015
Office de commercialisation	Érable rouge	Bûches	Québec			724		
		Total			12	724		355
	Espèces mélangées	Bois à pâte	Maine					1 340
		Total						1 340
	Frêne	Bûches	Québec					26
		Total						26
	mélèze	Bois à pâte	Nouvelle-Écosse	100				
		Bois de colombage	Nouvelle-Écosse		86			
		Bûches	Maine			37		
			Nouvelle-Écosse	61	73	48	467	
			Québec				105	
	Total		161	196	48	572		
	Peuplier	arbre en longueur	Maine	9 545	10 279			
		Bois à pâte	Maine	47 033	59 714	77 816	81 055	108 253
			Nouvelle-Écosse	192	66	307		
			Port of Belledune - Unknow..			1 000	2 672	5 075
			Private Woodlot Roundwoo..			1 188		421
		Bois de colombage	Québec	1 266	558	2 165		
		Bûches	Maine	31	200	7 973		10 030
			Private Woodlot Roundwoo..			368		
Québec			8 231	4 598	2 688	3 380	3 954	
Total		66 298	76 783	92 137	89 485	127 733		
pin blanc	Bûches	Maine		16		126		
	Total			16		126		
Pin rouge	Bois à pâte	Maine	162	591				
	Bois de colombage	Nouvelle-Écosse	421	344	542			
		Québec	20					
	Bûches	Maine		823	783		3 425	
		Québec	59					
Pôles	Nouvelle-Écosse				33			

Tableau 10. Exportations de bois rond par source globale

Source générale	Espèce	Produit	Destination d'exportation	Année						
				2019	2018	2017	2016	2015		
Office de commercialisation	Pin rouge	Total		662	1 758	1 325	33	3 425		
	Pruche	Bois à pâte	Maine					29		
		Bois de colombage	Maine			33		34		
			Nouvelle-Écosse	249	347					
		Bûches	Nouvelle-Écosse		116					
		Total		249	496		34	29		
	Résineux mélangés	Bois à pâte	Nouvelle-Écosse					284		
		Bûches	Nouvelle-Écosse				3 793			
		Pôles	Nouvelle-Écosse					149		
		Total					3 793	433		
	Total			272 100	303 805	316 988	347 499	349 917		
Terrain industriel	Bois dur et peuplier (mixte)	Bois à pâte	Maine				39 151	43 812		
		Total				39 151	43 812			
	Bois dur mélangé	arbre en longueur	Maine		4 502	2 439		685	1 386	
		Bois à pâte	Maine		159 592	218 100	164 455	129 835	131 540	
			Québec		43 277	42 995	74 588	68 254	98 379	
		Bûches	Maine		2 770	3 573	4 347	937	678	
			Québec		15 067	20 624	20 696	28 942	18 933	
		Copeaux d'arbres entiers	Québec			2 960	1 475	17 594	38 832	
		Placage	Maine		5 981	2 417	2 384	2 908	2 512	
			Michigan		32	30	64		12	
			Ontario				2 440	2 574	2 246	5 418
			Québec		1 192	1 669	1 286	1 895	1 426	
		Total		232 413	297 247	271 869	253 296	299 116		
	Bouleau (jaune et blanc)	Bois à pâte	Maine				4 855			
		Total					4 855			
	Cèdre	arbre en longueur	Maine			151		919	64	
		Bois de bardeaux	Maine					375		
Québec				3 955	3 431	10 424	11 864	15 874		
Bois de chauffage		Québec						524		
Bois de colombage		Maine		1 883	2 339	1 739	3 432	707		

Tableau 10. Exportations de bois rond par source globale

Source générale	Espèce	Produit	Destination d'exportation	Année					
				2019	2018	2017	2016	2015	
Terrain industriel	Cèdre	Bois de colombage	Nouvelle-Écosse		98				
			Québec				88		
		Bûches	Nouvelle-Écosse		192	415	258	308	
			Québec				10		
	Total				5 838	6 211	12 578	16 858	17 565
	épinette	Bois de colombage	Maine				4 635		
		Total						4 635	
	Épinette, sapin, pin gris	arbre en longueur	Maine		5 243				
			Québec				9 417	4 633	
		Bois à pâte	Maine		565	624		1 825	
			Nouvelle-Écosse		544		40	38	19 704
			Port of Belledune - Unknow..					488	
			Port of Dalhousie - Unknow..						3 263
			Québec			50 134	61 826		47 931
		Bois de colombage	Maine				93 241	56 885	11 896
			Nouvelle-Écosse		7 170	12 134	54 007	39 983	74 524
			Québec		34 918	56 322		45 027	15 876
		Bûches	Maine			3 712	5 682		
			Nouvelle-Écosse				111		
			Québec		3 700	45 140	39 913	46 093	8 158
		Copeaux d'arbres entiers	Maine					10 443	757
	Québec						5 114		
	Total				52 140	168 066	254 820	213 488	188 567
	Peuplier	arbre en longueur	Maine			71		160	
		Bois à pâte	Maine		85 890	81 306	96 714	84 202	89 362
		Bûches	Québec		3 100	1 863	986	1 773	2 384
		Total				88 990	83 240	97 700	86 135
pin blanc	Bois à pâte	Maine						391	
	Bûches	Québec		1 714	859	77	600	954	
	Total				1 714	859	77	600	1 345
Pin rouge	Bois à pâte	Maine			1 614	409		417	

Tableau 10. Exportations de bois rond par source globale

Source générale	Espèce	Produit	Destination d'exportation	Année				
				2019	2018	2017	2016	2015
Terrain industriel	Pin rouge	Bois de colombage	Québec			573		
		Bûches	Québec	224	1 190	1 977	2 087	3 577
		Total		224	2 804	2 959	2 087	3 994
	Pruche	Bois à pâte	Maine		737			1 180
		Total			737			1 180
	Résineux mélangés	Bois de colombage	Nouvelle-Écosse				26 422	
		Bûches	Québec	14 651			37 572	14 378
		Total		14 651			63 994	14 378
	Total			395 970	559 164	644 858	680 244	661 703
	Terres Couronne	Bois dur mélangé	Bois à pâte	Maine				1 489
Québec				26 941		1 862	4 838	
Turkey				367				
Copeaux d'arbres entiers			Québec				1 847	
Total				27 308		1 862	8 174	
Bouleau (jaune et blanc)		Bois à pâte	Europe		15 477			
			Maine			4 194		
			Québec			16 933		175
		Copeaux d'arbres entiers	Québec					9 248
		Total			15 477	21 127		9 423
Cèdre		Bois de bardeaux	Québec					13 684
		Total						13 684
Peuplier		Bois à pâte	Maine				1 214	
		Total					1 214	
Total				27 308	15 477	22 989	9 388	23 107
Grand Total			695 378	878 446	984 835	1 037 131	1 034 727	