

**COMMISSION DES PRODUITS FORESTIERS
DU NOUVEAU-BRUNSWICK**

**RAPPORT SUR L'UTILISATION DU BOIS
2017-2018**



New Brunswick
Forest Products Commission

Commission des produits forestiers
du Nouveau Brunswick

Figure 1. Consommation de bois rond au Nouveau-Brunswick

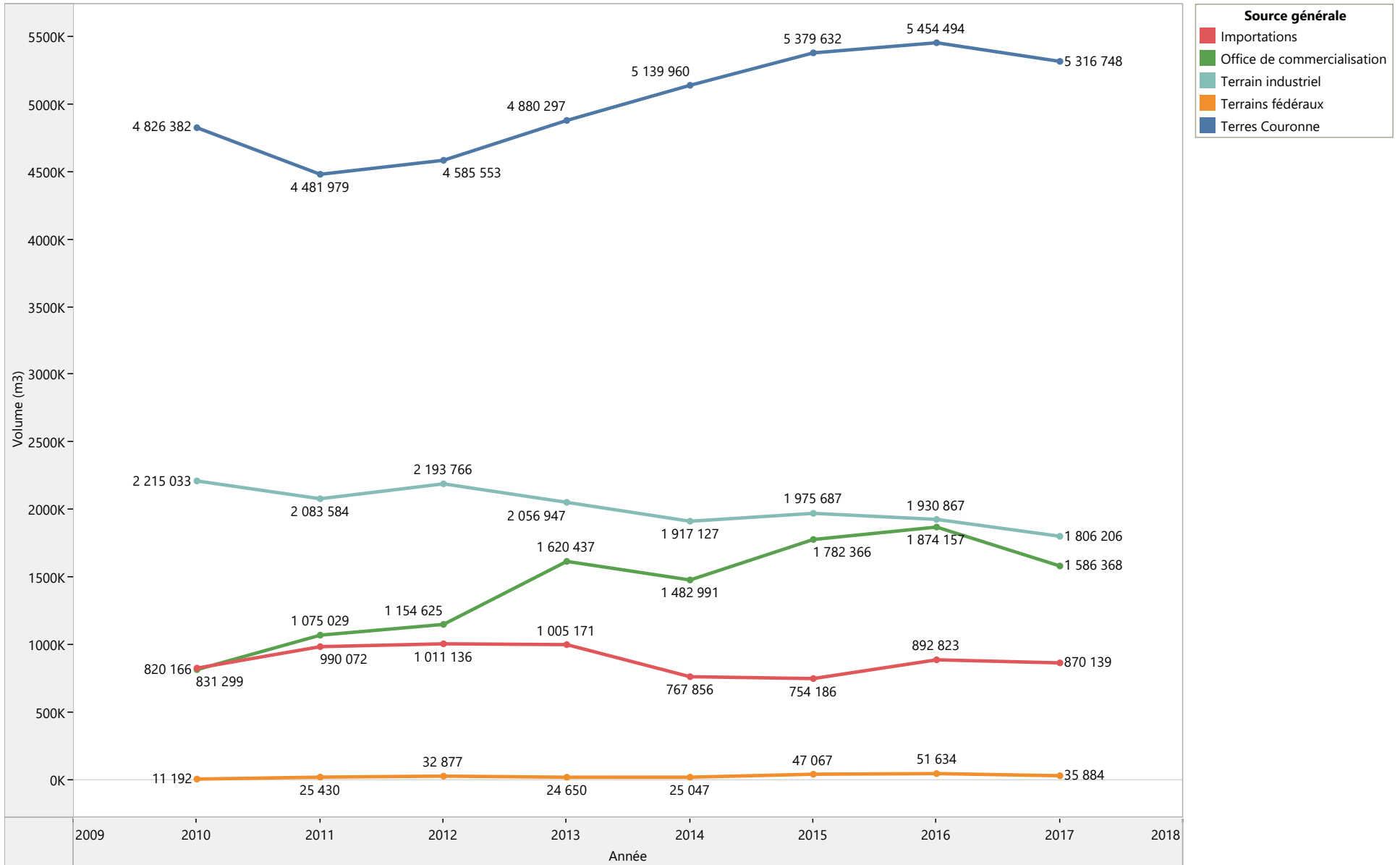


Figure 2. Récolte totale de bois rond en 2017-18 au N.-B.

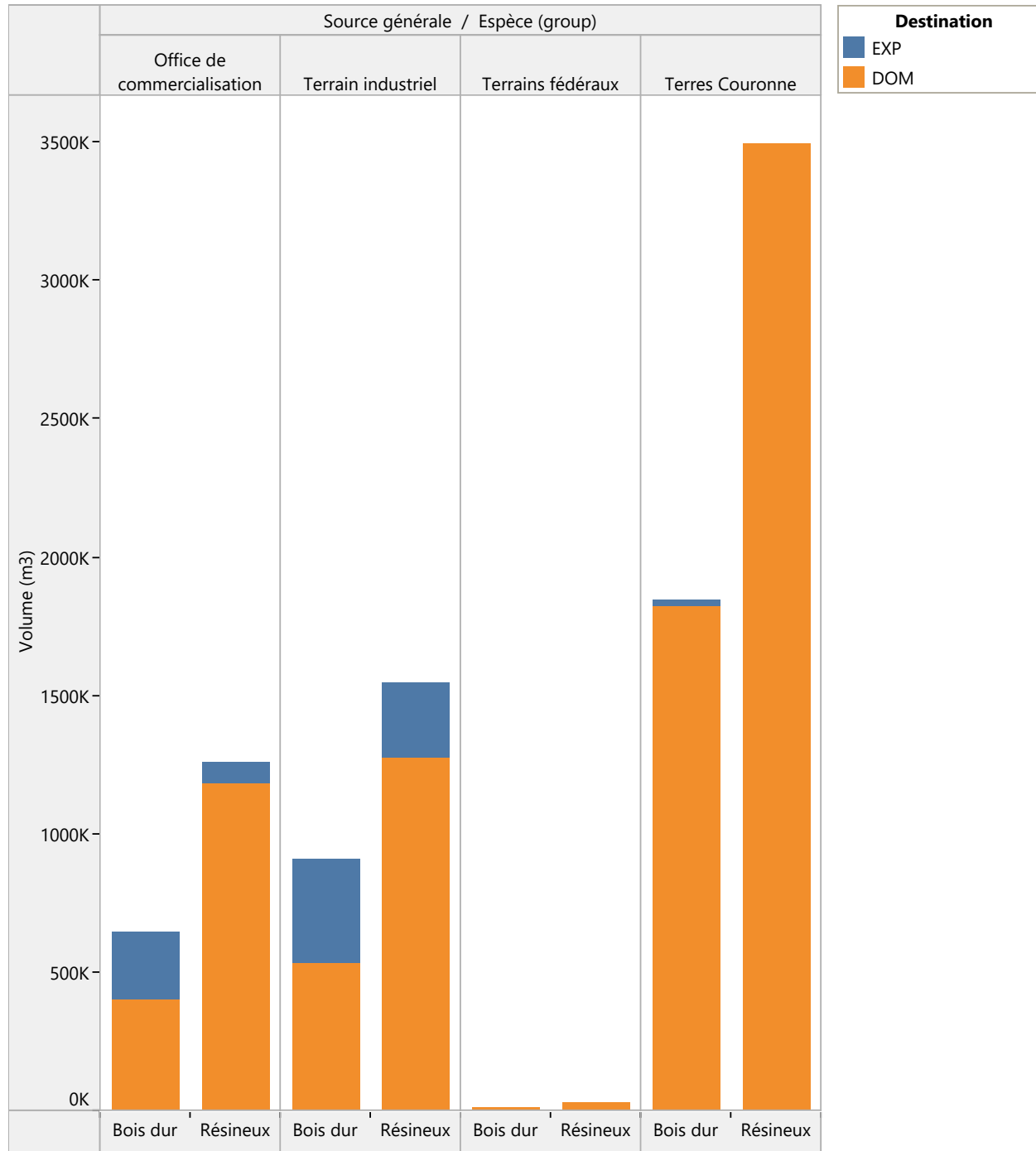


Tableau 1. Récolte totale de bois rond (m3) en 2017-18 au N.-B.

Destination	Source générale / Espèce (group)								Total
	Office de commercialisation		Terrain industriel		Terrains fédéraux		Terres Couronne		
	Bois dur	Résineux	Bois dur	Résineux	Bois dur	Résineux	Bois dur	Résineux	
EXP	242 821	74 167	374 424	270 434			22 989		984 835
DOM	403 700	1 182 668	530 803	1 275 403	9 811	26 073	1 821 667	3 495 081	8 745 206
Total	646 521	1 256 835	905 227	1 545 837	9 811	26 073	1 844 656	3 495 081	9 730 041

Tableau 2. Total du bois rond (m3) par source globale domestique et exportation

Destination 1	Source géné..	Espèce	Produit	Année				
				2017	2016	2015	2014	2013
DOM	Office de commercialisation	Autre résineux	Bois à pâte	423				
			Total	423				
		Bois dur et peuplier (mixte)	Bois à pâte			21 749		
			Total			21 749		
		Bois dur mélangé	arbre en longueur	507	7 191	14 037	7 804	40
			Bois à pâte	112 964	134 207	100 897	74 327	89 961
			Bois de chauffage	424	7 857	6 029		147
			Bûches	13 453	17 340	21 327	14 581	36 626
			Copeaux d'arbres entiers	45 967	105 886	72 978	83 671	136 333
			Placage		680	272	14	42
			Total	173 315	273 161	215 540	180 397	263 149
		Bouleau (jaune et blanc)	Bois à pâte	12 960	11 742	11 602	8 454	14 560
			Bûches					23
			Placage					1
			Total	12 960	11 742	11 602	8 454	14 584
		bouleau blanc	Bois à pâte		33			
			Total		33			
		Cèdre	arbre en longueur	8 509	3 555	3 472	4 458	2 311
			Bois à pâte	213	124			
			Bois de bardeaux	4 041	6 622	3 156	1 660	2 953
			Bois de colombage	11 467	13 878	5 552	5 221	6 246
			Bûches	3 786	8 079	11 257	6 537	5 563
			Total	28 016	32 258	23 437	17 876	17 073
		épinette	Bûches					87
			Total					87
		Épinette, sapin, pin gris	arbre en longueur	18 467	35 226	35 208	15 950	17 878
			biomasse de bois rond			24 000		
Bois à pâte	151 648		188 840	261 431	168 530	184 401		
Bois de colombage	548 645		638 586	515 151	418 599	427 829		
Bûches	278 303		295 536	314 849	248 829	250 747		
Copeaux d'arbres entiers	29 251			85 073		150 328		
Total	1 026 314		1 158 188	1 235 712	851 908	1 031 183		

Tableau 2. Total du bois rond (m3) par source globale domestique et exportation

Destination 1	Source géné..	Espèce	Produit	Année				
				2017	2016	2015	2014	2013
DOM	Office de com mercialisation	Espèces mêlangées	biomasse de bois rond	11 519	11 156	5 967		
			Bois à pâte					278
			Bois de chauffage	1 659				
			Total	13 178	11 156	5 967		278
		Frêne	Bûches		658			
			Total		658			
		mélèze	arbre en longueur	916	347			
			Bois à pâte		1 807	4 667		
			Bois de chauffage	885	324			
			Bois de colombage		395			
			Bûches	232	57	130	39	326
			Total	2 033	2 930	4 797	39	326
		Peuplier	arbre en longueur	526				
			Bois à pâte	208 064	221 370	216 472	193 449	188 353
			Bûches	8 835	8 722	6 656	8 196	2 846
			Copeaux d'arbres entiers				10 526	1 102
			Lattes					255
			Total	217 425	230 092	223 128	212 171	192 556
		pin blanc	Bois à pâte			7 800		
			Bûches	18 265	24 722	17 595	16 122	18 711
			Total	18 265	24 722	25 395	16 122	18 711
		Pin rouge	arbre en longueur	32	109		477	73
			Bois à pâte	1 945	559	3 552	2 066	605
			Bois de colombage	563				
			Bûches	6 950	3 587	3 561	910	178
			Pôles	840	545	835	1 551	141
			Total	10 330	4 800	7 948	5 004	997
Pruche	Bois à pâte	67	392	1 219	7 943			
	Bois de colombage	382						
	Bûches	5 177	6 895	5 872	5 014	3 855		
	Total	5 626	7 287	7 091	12 957	3 855		
	Résineux	Bois à pâte	78 483	81 764		89 753	77 594	

Tableau 2. Total du bois rond (m3) par source globale domestique et exportation

Destination 1	Source géné..	Espèce	Produit	Année				
				2017	2016	2015	2014	2013
DOM	Office de commercialisation	Résineux mélangés	Bûches					44
			Copeaux d'arbres entiers		35 366		88 310	
			Total	78 483	117 130		178 063	77 638
		Total	1 586 368	1 874 157	1 782 366	1 482 991	1 620 437	
	Terrain industriel	Autre résineux	biomasse de bois rond	112	1 331			
			Total	112	1 331			
		Bois dur et peuplier (mixte)	Bois à pâte			32		
			Total			32		
		Bois dur mélangé	arbre en longueur	5 376				
			Bois à pâte	144 930	181 878	189 563	189 331	165 311
			Bûches	77 423	96 537	90 203	106 590	66 291
			Copeaux d'arbres entiers	229 197	196 592	275 344	210 020	194 545
			Total	456 926	475 007	555 110	510 221	426 147
		Bouleau (jaune et blanc)	Bois à pâte	2 028	6 444	8 513		
			Total	2 028	6 444	8 513		
		Cèdre	arbre en longueur	1 383	874	688	1 968	1 651
			Bois de bardeaux	15 684	15 479	5 481	13 641	6 854
			Bois de colombage	22 677	22 292	12 798	21 738	30 939
			Bûches	6 245	2 704	4 602	3 461	
			Lattes				23	
		Total	45 989	41 349	23 569	40 831	39 444	
		Épinette, sapin, pin gris	arbre en longueur	36 316	87 179	96 888	128 013	214 056
			Bois à pâte	68 710	90 643	87 972	142 034	166 430
			Bois de colombage	639 610	725 337	624 723	551 590	472 657
Bûches			430 358	374 574	380 426	374 869	446 483	
Copeaux d'arbres entiers			42 755		123 571		165 864	
Total		1 217 749	1 277 733	1 313 580	1 196 506	1 465 490		
Frêne		Bûches				333		
	Total				333			
mélèze	Bois à pâte			135				
	Bûches			270				

Tableau 2. Total du bois rond (m3) par source globale domestique et exportation

Destination 1	Source généré..	Espèce	Produit	Année					
				2017	2016	2015	2014	2013	
DOM	Terrain industriel	mélèze	Total			405			
		Peuplier	Bois à pâte	71 849	48 516	59 031	55 749	114 546	
			Bûches					43	
			Copeaux d'arbres entiers				8 665	3 220	
			Total	71 849	48 516	59 031	64 414	117 809	
		pin blanc	Bois à pâte			80			
			Bûches	4 016	11 533	8 535	12 851	7 906	
			Total	4 016	11 533	8 615	12 851	7 906	
		Pin rouge	Bois à pâte	1 045	2 175	3 533			
			Bûches		341		1 843	36	
			Pôles		69				
			Total	1 045	2 585	3 533	1 843	36	
	Pruche	arbre en longueur			127				
		Bois à pâte			279				
		Bûches	814	937	1 594	459			
		Total	814	937	2 000	459			
	Résineux mélangés	Bois à pâte	5 678	6 942	1 299	2 695	115		
		Copeaux d'arbres entiers		58 490		86 974			
		Total	5 678	65 432	1 299	89 669	115		
	Total				1 806 206	1 930 867	1 975 687	1 917 127	2 056 947
	Terrains fédéraux	Bois dur mélangé	Bois à pâte	5 182	9 291	10 183	6 585	3 654	
			Bûches	70					
			Copeaux d'arbres entiers	513					
Total			5 765	9 291	10 183	6 585	3 654		
Bouleau (jaune et blanc)		Bois à pâte	810	3 652	7 435				
		Total	810	3 652	7 435				
Cèdre		Bois de bardeaux	121						
		Total	121						
Épinette, sapin, pin gris		biomasse de bois rond			10				
		Bois à pâte	7 203	9 020	6 446	3 185	3 500		
		Bois de colombage	11 933	11 390	6 938	3 774	3 170		
	Bûches	5 774	10 625	12 208	4 330	5 301			

Tableau 2. Total du bois rond (m3) par source globale domestique et exportation

Destination 1	Source géné..	Espèce	Produit	Année					
				2017	2016	2015	2014	2013	
DOM	Terrains fédéraux	Épinette, sapin, pin gris	Copeaux d'arbres entiers			365			
			Total	24 910	31 035	25 967	11 289	11 971	
		Peuplier	Bois à pâte	3 236	4 455	2 263	1 916	3 514	
			Total	3 236	4 455	2 263	1 916	3 514	
		pin blanc	Bûches	864	2 844	1 219	2 694	1 449	
			Total	864	2 844	1 219	2 694	1 449	
		Pin rouge	arbre en longueur					105	
			Bois à pâte	19			230		
			Bûches				881	3 232	
			Total	69			1 130	4 062	
		Pruche	Bois à pâte				1 433		
			Bûches	109					
			Total	109			1 433		
		Résineux mélangés	Bois à pâte		357				
			Total		357				
	Total				35 884	51 634	47 067	25 047	24 650
	Terres Couronne	Autre résineux	biomasse de bois rond	1 870	427				
			Total	1 870	427				
		Bois dur et peuplier (mixte)	Bois à pâte			357			
			Total			357			
		Bois dur mélangé	Bois à pâte	858 873	858 279	909 235	747 312	727 785	
			Bois de chauffage	1 260	3 000				
			Bûches	129 636	135 584	124 934	110 002	91 846	
			Copeaux d'arbres entiers	332 115	382 451	395 904	434 525	493 096	
			Total	1 321 884	1 379 314	1 430 723	1 292 145	1 312 727	
		Bouleau (jaune et blanc)	Bois à pâte	27 194	27 158	16 394	19 393	6 818	
			Total	27 194	27 158	16 394	19 393	6 818	
Cèdre		arbre en longueur	4 424	8 737	4 705	12 463	3 577		
		Bois de bardeaux	39 294	41 005	23 608	12 715	13 577		
		Bois de colombage	42 578	46 399	30 609	18 031	12 658		

Tableau 2. Total du bois rond (m3) par source globale domestique et exportation

Destination 1	Source géné..	Espèce	Produit	Année				
				2017	2016	2015	2014	2013
DOM	Terres Couronne	Cèdre	Bûches	4 231	2 341	9 157	3 969	7 896
			Lattes				1 458	
			Total	90 527	98 482	68 079	48 636	37 708
		Épinette, sapin, pin gris	arbre en longueur	95 750	82 590	71 799	126 488	105 312
			biomasse de bois rond			42 003		
			Bois à pâte	150 186	173 961	327 116	252 256	303 410
			Bois de colombage	1 837 594	1 958 348	1 820 072	1 751 426	1 484 444
			Bûches	1 014 091	977 691	848 977	758 766	789 147
			Copeaux d'arbres entiers	74 652		96 348		191 998
			Total	3 172 273	3 192 590	3 206 315	2 888 936	2 874 311
		Espèces mélangées	biomasse de bois rond		890			
			Total		890			
		Frêne	Bûches		21		115	
			Total		21		115	
		mélèze	Bois à pâte			2 863		296
			Total			2 863		296
		Peuplier	Bois à pâte	427 688	357 753	432 668	332 086	352 839
			Bûches	44 901	47 335	61 665	27 111	29 828
			Copeaux d'arbres entiers				40 410	16 131
			Lattes			2 656		2 981
			Total	472 589	405 088	496 989	399 607	401 779
		pin blanc	Bois à pâte			11 888		648
			Bûches	115 183	101 666	121 538	102 992	98 219
			Total	115 183	101 666	133 426	102 992	98 867
		Pin rouge	arbre en longueur	195	527		444	1 941
			Bois à pâte	3 218	1 258	2 520	1 606	672
			Bûches	7 568	9 488	10 650	10 913	14 965
Pôles	528		654	292	657	3 552		
Total	11 509		11 927	13 462	13 620	21 130		
Pruche	Bois à pâte			6 117				
	Bûches	2 983	3 026	4 907	1 049	2 395		
	Total	2 983	3 026	11 024	1 049	2 395		

Tableau 2. Total du bois rond (m3) par source globale domestique et exportation

Destination 1	Source géné..	Espèce	Produit	Année				
				2017	2016	2015	2014	2013
DOM	Terres Couronne	Résineux mélangés	biomasse de bois rond		1 418			
			Bois à pâte	100 736	119 428		148 076	124 266
			Copeaux d'arbres entiers		113 059		225 391	
			Total	100 736	233 905		373 467	124 266
	Total	5 316 748	5 454 494	5 379 632	5 139 960	4 880 297		
	Total		8 745 206	9 311 152	9 184 752	8 565 125	8 582 331	
EXP	Office de commercialisation	Autre bois dur	Bois à pâte		691			
			Bûches		1 058			
			Total		1 749			
		Bois dur et peuplier (mixte)	Bois à pâte			16 105		
			Total			16 105		
		Bois dur mélangé	arbre en longueur				28	
			Bois à pâte	145 822	144 977	103 698	54 534	52 034
			Bois de colombage		8 235	1 807		
			Bûches	3 994	15 106	2 362	6 017	6 408
			Copeaux d'arbres entiers			93		84
			Placage	144	135	212	96	383
		Total	149 960	168 453	108 172	60 675	58 909	
		Bouleau (jaune et blanc)	Bois à pâte		232	1 281	1 511	4 414
			Bûches			2		47
			Total		232	1 283	1 511	4 461
		bouleau blanc	Bois à pâte					113
			Bûches			5		9
			Total			5		122
		bouleau jaune	Bûches			17		
			Total			17		
		Cèdre	arbre en longueur	6 344	7 287	3 985	1 557	1 927
			Bois à pâte		23			
			Bois de bardeaux	527	535			
Bois de colombage	4 064		2 255	843		238		
Bûches	3 260		7 058	2 745	2 000	1 082		
Total	14 195		17 158	7 573	3 557	3 247		

Tableau 2. Total du bois rond (m3) par source globale domestique et exportation

Destination 1	Source géné..	Espèce	Produit	Année				
				2017	2016	2015	2014	2013
EXP	Office de commercialisation	épinette	Bois à pâte					445
			Bois de colombage		155	998		
			Bûches		81	922		
			Total		236	1 920		445
		Épinette, sapin, pin gris	arbre en longueur	19 071	8 214	444	6 269	2 930
			Bois à pâte	3 155	3 263	17 399	53 930	30 486
			Bois de colombage	24 758	42 394	49 645	34 142	26 072
			Bûches	11 615	11 757	7 673	10 738	414
			Pôles			6 340		
			Total	58 599	65 628	81 501	105 079	59 902
		Érable rouge	Bois à pâte			355		
			Bûches	724				
			Total	724		355		
		Espèces mélangées	Biomasse forestière	51 556	46 901	80 902	32 735	132 575
			Bois à pâte			1 340		
			Total	51 556	46 901	82 242	32 735	132 575
		Frêne	Bûches			26		
			Total			26		
		mélèze	Bûches	48	572			
			Total	48	572			
		Peuplier	Bois à pâte	81 476	83 727	113 749	46 316	51 793
			Bois de colombage		2 378			605
			Bûches	10 661	3 380	13 984	8 457	9 419
Total	92 137		89 485	127 733	54 773	61 817		
pin blanc	Bûches		126					
	Total		126					
Pin rouge	Bois de colombage	542						
	Bûches	783		3 425				
	Pôles		33					
	Total	1 325	33	3 425				
Pruche	Bois à pâte			29	135	736		
	Bois de colombage		34		71	356		

Tableau 2. Total du bois rond (m3) par source globale domestique et exportation

Destination 1	Source géné..	Espèce	Produit	Année				
				2017	2016	2015	2014	2013
EXP	Office de commercialisation	Pruche	Total		34	29	206	1 092
		Résineux mélangés	Bois à pâte			284		
			Bûches		3 793			
			Pôles			149		
			Total		3 793	433		
	Total		368 544	394 400	430 819	258 536	322 570	
	Terrain industriel	Bois dur et peuplier (mixte)	Bois à pâte		39 151	43 812		
			Total		39 151	43 812		
		Bois dur mélangé	arbre en longueur		685	1 386		
			Biomasse forestière	37 658	139 552	129 383		
			Bois à pâte	239 043	198 089	229 919	191 686	279 576
			Bûches	25 043	29 879	19 611	18 544	22 763
			Copeaux d'arbres entiers	1 475	17 594	38 832	17 908	14 539
			Placage	6 308	7 049	9 368	2 879	7 608
			Total	309 527	392 848	428 499	231 017	324 486
		Bouleau (jaune et blanc)	Bois à pâte	4 855			1 212	
			Total	4 855			1 212	
		bouleau jaune	Placage				47	
			Total				47	
		Cèdre	arbre en longueur		919	64	985	3 023
			Bois de bardeaux	10 424	12 239	15 874	23 051	21 086
			Bois de chauffage			524	524	410
			Bois de colombage	1 739	3 432	795	1 788	7 277
Bûches			415	268	308	308	918	
Total	12 578		16 858	17 565	26 656	32 714		
épinette	Bois de colombage		4 635					
	Total		4 635					
Épinette, sapin, pin gris	arbre en longueur		9 417	4 633	3 626			
	Bois à pâte	61 866	526	72 723	104 710	70 720		
	Bois de colombage	147 248	141 895	102 296	56 714	26 729		
	Bûches	45 706	46 093	8 158	14 745	7 727		
	Copeaux d'arbres entiers		15 557	757				

Tableau 2. Total du bois rond (m3) par source globale domestique et exportation

Destination 1	Source généré..	Espèce	Produit	Année				
				2017	2016	2015	2014	2013
EXP	Terrain industriel	pin gris	Total	254 820	213 488	188 567	179 795	105 176
		Espèces mélangées	Biomasse forestière				54 307	158 524
			Total				54 307	158 524
		mélèze	arbre en longueur				23	
			Bois à pâte					93
			Total				23	93
		Peuplier	arbre en longueur		160			
			Bois à pâte	96 714	84 202	89 362	84 564	140 373
			Bûches	986	1 773	2 384		5 865
			Placage					96
			Total	97 700	86 135	91 746	84 564	146 334
		pin blanc	Bois à pâte			391	757	506
			Bois de colombage					69
			Bûches	77	600	954	1 682	341
			Total	77	600	1 345	2 439	916
		Pin rouge	arbre en longueur				1 268	1 217
			Bois à pâte	409		417		
			Bois de colombage	573				
			Bûches	1 977	2 087	3 577	2 020	2 554
			Total	2 959	2 087	3 994	3 288	3 771
		Pruche	Bois à pâte			1 180	967	13
			Total			1 180	967	13
		Résineux mélangés	Biomasse forestière			1 526		
			Bois de colombage		26 422			
			Bûches		37 572	14 378		
			Total		63 994	15 904		
		Total				682 516	819 796	792 612
Terres Couronne	Bois dur mélangé	Bois à pâte		1 862	6 327		279	
		Copeaux d'arbres entiers			1 847	18 941		
		Total		1 862	8 174	19 220		
	Bouleau (jaune et blanc)	Bois à pâte	21 127		175			
		Copeaux d'arbres entiers			9 248			

Tableau 2. Total du bois rond (m3) par source globale domestique et exportation

Destination 1	Source géné..	Espèce	Produit	Année				
				2017	2016	2015	2014	2013
EXP	Terres Couronne	blanc)	Total	21 127		9 423		
			Bois de bardeaux			13 684		
		Cèdre	Total			13 684		
			Bois à pâte				9 696	
		Épinette, sapin, pin gris	Total				9 696	
			Bois à pâte		1 214			
		Peuplier	Total		1 214			
			Total	22 989	9 388	23 107	28 916	
Total		1 074 049	1 223 584	1 246 538	871 767	1 094 597		

**Figure 3. Total du bois rond aux usines du Nouveau-Brunswick
2017-18**

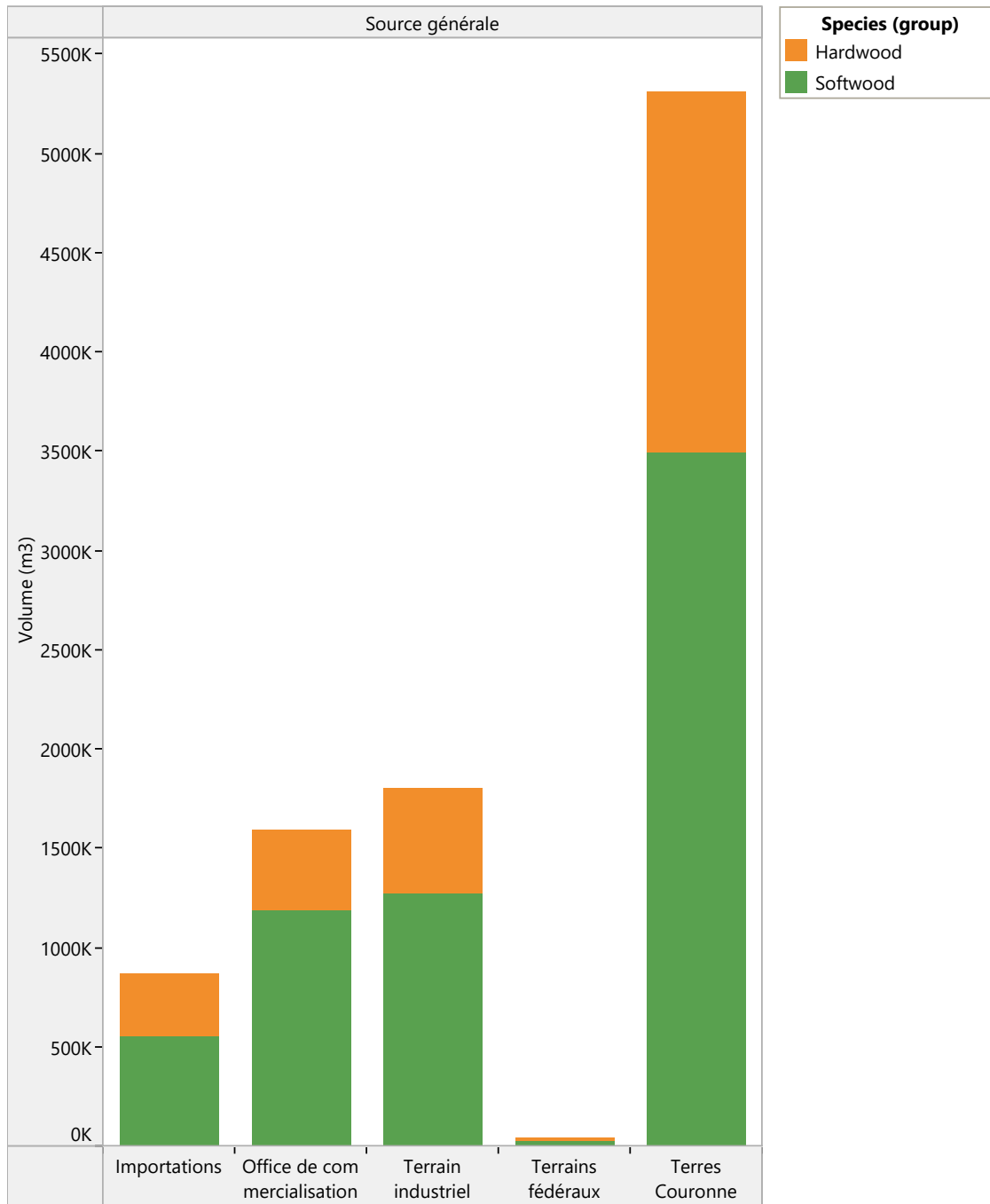


Figure 4. Total du bois rond de la Couronne aux usines du Nouveau-Brunswick 2017-18

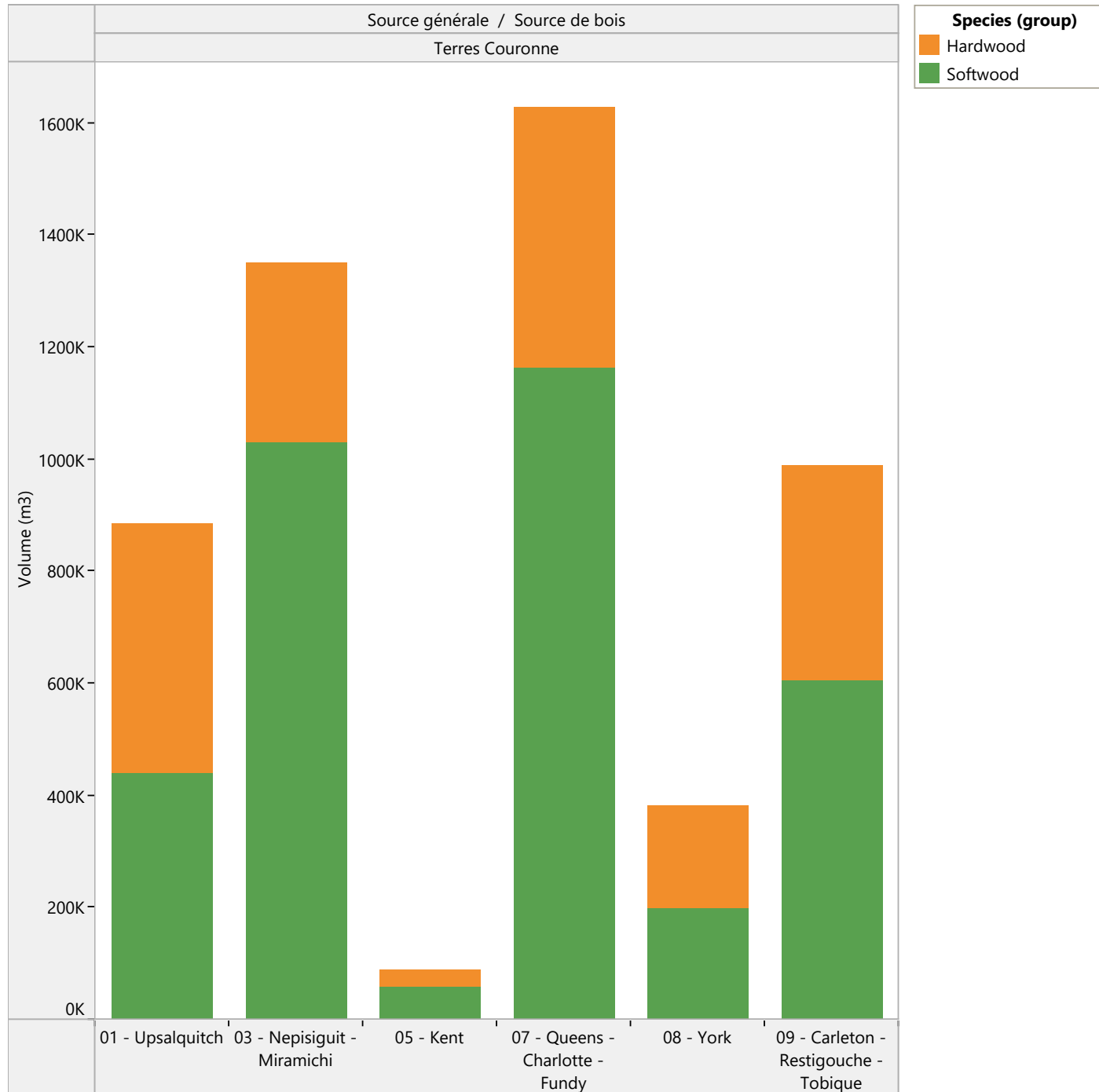


Tableau 3. Total du bois rond de la Couronne aux usines du Nouveau-Brunswick 2017-18

Espèce	Produit	Source générale / Source de bois							Total	
		Terres Couronne						Total		
		01 - Upsalquitch	03 - Nepisiguit - Miramichi	05 - Kent	07 - Queens - Charlotte - Fundy	08 - York	09 - Carleton - Restigouche - Tobique			
Autre résineux	biomasse de bois rond						1 870		1 870	1 870
	Total						1 870		1 870	1 870
Bois dur mélangé	Bois à pâte	197 312	196 599	15 118	85 927	95 618	268 299		858 873	858 873
	Bois de chauffage		1 260						1 260	1 260
	Bûches	21 224	20 928		24 908	7 568	55 008		129 636	129 636
	Copeaux d'arbres entiers		45		312 368	8 070	11 632		332 115	332 115
	Total	218 536	218 832	15 118	423 203	111 256	334 939		1 321 884	1 321 884
Bouleau (jaune et blanc)	Bois à pâte				484	26 064	646		27 194	27 194
	Total				484	26 064	646		27 194	27 194
Cèdre	arbre en longueur		3 796		253	375			4 424	4 424
	Bois de bardeaux	13 794	12 538	92	496	3 543	8 831		39 294	39 294
	Bois de colombage	11 055	10 204	175	7 763	6 557	6 824		42 578	42 578
	Bûches	1 784			2 447				4 231	4 231
	Total	26 633	26 538	267	10 959	10 475	15 655		90 527	90 527
Épinette, sapin, pin gris	arbre en longueur						95 750		95 750	95 750
	Bois à pâte		147		149 957	82			150 186	150 186
	Bois de colombage	324 061	735 867	52 663	504 398	22 496	198 109		1 837 594	1 837 594
	Bûches	87 935	134 403	2 092	346 117	147 227	296 317		1 014 091	1 014 091
	Copeaux d'arbres entiers				74 652				74 652	74 652
	Total	411 996	870 417	54 755	1 075 124	169 805	590 176		3 172 273	3 172 273
Peuplier	Bois à pâte	186 347	97 336	14 392	40 328	43 563	45 722		427 688	427 688
	Bûches	39 837	2 677				2 387		44 901	44 901
	Total	226 184	100 013	14 392	40 328	43 563	48 109		472 589	472 589
pin blanc	Bûches	175	38 517	1 644	66 728	8 119			115 183	115 183
	Total	175	38 517	1 644	66 728	8 119			115 183	115 183
Pin rouge	arbre en longueur				195				195	195
	Bois à pâte				1 095	2 123			3 218	3 218
	Bûches				3 073	4 495			7 568	7 568
	Pôles				528				528	528

Tableau 3. Total du bois rond de la Couronne aux usines du Nouveau-Brunswick 2017-18

Espèce		Produit		Source générale / Source de bois						
				Terres Couronne					Total	Total
				01 - Upsalquitch	03 - Nepisiguit - Miramichi	05 - Kent	07 - Queens - Charlotte - Fundy	08 - York		
Pin rouge	Total				4 891	6 618		11 509	11 509	
Pruche	Bûches				572	2 411		2 983	2 983	
	Total				572	2 411		2 983	2 983	
Résineux mélangés	Bois à pâte		94 063	2 273	4 400			100 736	100 736	
	Total		94 063	2 273	4 400			100 736	100 736	
Total		883 524	1 348 380	88 449	1 626 689	380 181	989 525	5 316 748	5 316 748	

Figure 5. Total du bois rond des offices de commercialisation aux usines du Nouveau-Brunswick 2017-18

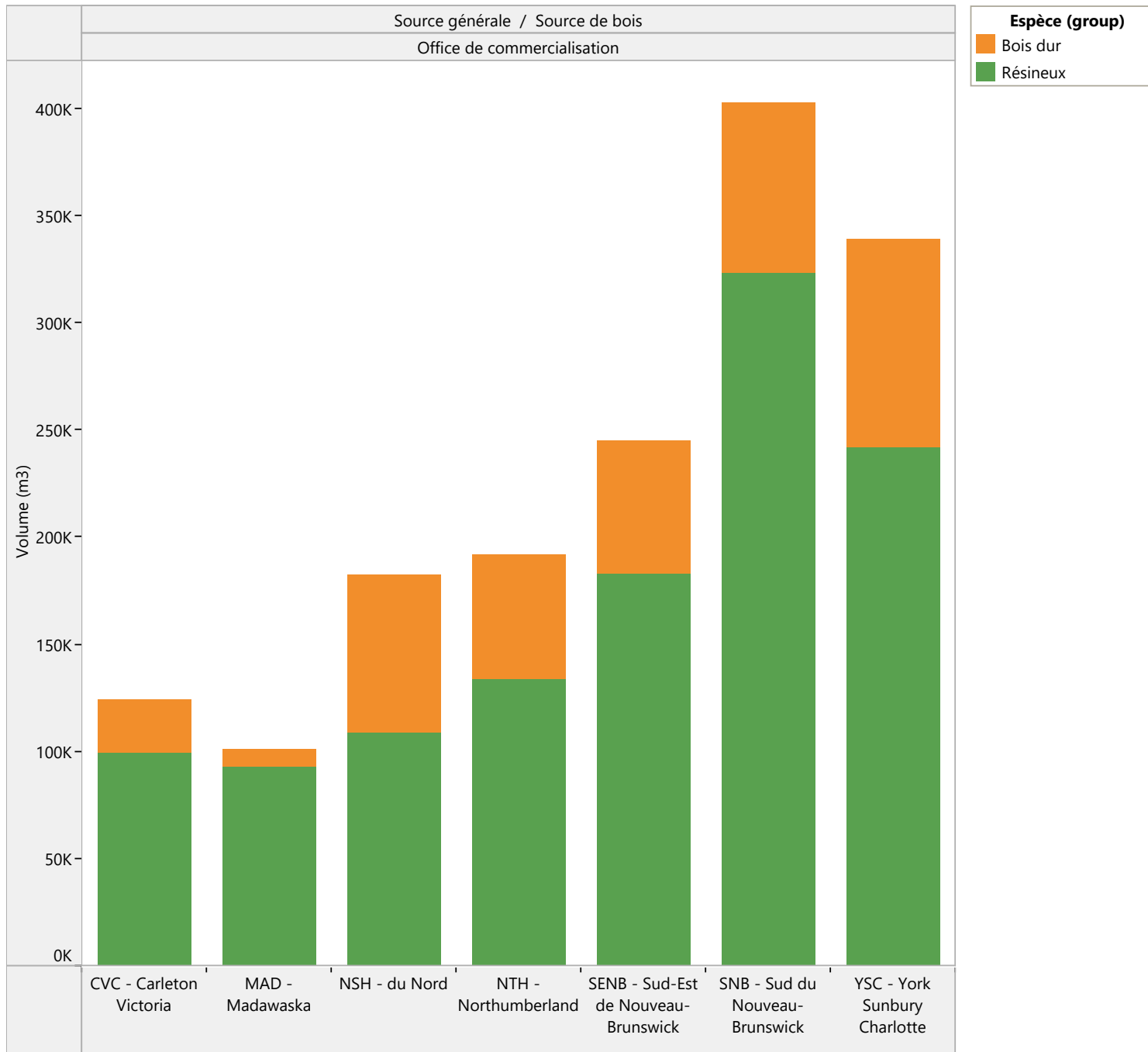


Tableau 4. Total du bois rond des offices de commercialisation aux usines du Nouveau-Brunswick 2017-18

Espèce		Source générale / Source de bois							
		Office de commercialisation							
		CVC - Carleton Victoria	MAD - Madawaska	NSH - du Nord	NTH - Nortumberland	SENB - Sud-Est de Nouveau-Brunswick	SNB - Sud du Nouveau-Brunswick	YSC - York Sunbury Charlotte	Total
Autre résineux	Bois à pâte	423							423
	Total	423							423
Bois dur mélangé	arbre en longueur	404						103	507
	Bois à pâte	6 391	4 220	19 368	18 226	14 831	14 165	35 763	112 964
	Bois de chauffage							424	424
	Bûches	1 481	2 507	6 118	574	62	1 053	1 658	13 453
	Copeaux d'arbres entiers				142		35 332	10 493	45 967
	Total	8 276	6 727	25 486	18 942	14 893	50 550	48 441	173 315
Bouleau (jaune et blanc)	Bois à pâte	40		4 907	346		681	6 986	12 960
	Total	40		4 907	346		681	6 986	12 960
Cèdre	arbre en longueur				54			8 455	8 509
	Bois à pâte					213			213
	Bois de bardeaux	414	1 118	2 474	35				4 041
	Bois de colombage	305	3 511	5 150	883	449	199	970	11 467
	Bûches	678	21		121	31	618	2 317	3 786
	Total	1 397	4 650	7 624	1 093	693	817	11 742	28 016
Épinette, sapin, pin gris	arbre en longueur	18 206		43	218				18 467
	Bois à pâte	3 295	16 606	189	5 317	20 626	71 972	33 643	151 648
	Bois de colombage	28 402	35 799	76 304	74 395	105 817	150 153	77 775	548 645
	Bûches	46 427	23 516	4 373	22 116	25 389	68 065	88 417	278 303
	Copeaux d'arbres entiers						19 577	9 674	29 251
	Total	96 330	75 921	80 909	102 046	151 832	309 767	209 509	1 026 314
Espèces mélangées	biomasse de bois rond		11 519						11 519
	Bois de chauffage							1 659	1 659
	Total		11 519					1 659	13 178
mélèze	arbre en longueur	916							916
	Bois de chauffage		885						885
	Bûches						232		232

Tableau 4. Total du bois rond des offices de commercialisation aux usines du Nouveau-Brunswick 2017-18

		Source générale / Source de bois							
		Office de commercialisation							
Espèce	Produit	CVC - Carleton Victoria	MAD - Madawaska	NSH - du Nord	NTH - Nort humberland	SENB - Sud- Est de Nouveau- Brunswick	SNB - Sud du Nouveau- Brunswick	YSC - York Sunbury Charlotte	Total
mélèze	Total	916	885				232		2 033
Peuplier	arbre en longueur	194						332	526
	Bois à pâte	16 269	1 047	35 725	38 799	47 049	28 042	41 133	208 064
	Bûches	21	412	7 731				671	8 835
	Total	16 484	1 459	43 456	38 799	47 049	28 042	42 136	217 425
pin blanc	Bûches			918	5 252	1 662	4 264	6 169	18 265
	Total			918	5 252	1 662	4 264	6 169	18 265
Pin rouge	arbre en longueur							32	32
	Bois à pâte	88					837	1 020	1 945
	Bois de colombage						92	471	563
	Bûches						1 061	5 889	6 950
	Pôles						474	366	840
	Total	88						2 464	7 778
Pruche	Bois à pâte							67	67
	Bois de colombage	25					45	312	382
	Bûches	156			31	1 060	266	3 664	5 177
	Total	181			31	1 060	311	4 043	5 626
Résineux mélangés	Bois à pâte			19 275	25 640	27 707	5 144	717	78 483
	Total			19 275	25 640	27 707	5 144	717	78 483
Grand Total		124 135	101 161	182 575	192 149	244 896	402 272	339 180	1 586 368

Tableau 5. Livraisons totales de bois rond aux usines des titulaires de permis et de sous-permis, par source

Moulin	Source générale	Source_de_bois	Espèce	Produit	Année						
					2017	2016	2015	2014	2013		
Arbec Forest Products	Importations	L'Isle de Prince Édouard	Bois dur mélangé	Bois à pâte					4		
			Peuplier	Bois à pâte	12 899	13 195	8 184	6 117	11 045		
		Nouvelle Écosse	Bois dur mélangé	Bois à pâte	806	304			2 163		
			Peuplier	Bois à pâte	877	1 446	718		8 645		
		Québec	Peuplier	Bois à pâte	2 427	6 980			695		
		Total				17 009	21 925	8 902	6 117	22 552	
	Office de commercialisation	NSH - du Nord		Bois dur mélangé	Bois à pâte	5 630	3 718	786	6 282	7 303	
				Épinette, sapin, pin gris	Bois à pâte			7 723			
				mélèze	Bois à pâte			90			
				Peuplier	Bois à pâte	21 895	21 456	21 529	30 366	26 139	
				pin blanc	Bois à pâte			1 857			
				Résineux mélangés	Bois à pâte	11 113	11 601		18 406	23 155	
		NTH - Northumberland			Bois dur mélangé	Bois à pâte	12 497	16 735	16 980	10 035	13 786
					Épinette, sapin, pin gris	Bois à pâte			43 802		
					mélèze	Bois à pâte			1 040		
					Peuplier	Bois à pâte	35 238	40 885	39 060	28 537	33 952
					pin blanc	Bois à pâte			850		
					Pin rouge	Bois à pâte			50		
		SENB - Sud-Est de Nouveau-Brunswick			Pruche	Bois à pâte			640		
					Résineux mélangés	Bois à pâte	25 640	31 351		28 351	26 986
					Bois dur mélangé	Bois à pâte	11 026	9 937	3 472	3 526	10 452
					Épinette, sapin, pin gris	Bois à pâte			18 910		
					mélèze	Bois à pâte			3 045		
					Peuplier	Bois à pâte	46 187	47 050	42 905	41 359	45 862
		SNB - Sud du Nouveau-Brunswick			pin blanc	Bois à pâte			2 834		
					Pin rouge	Bois à pâte			51		
					Pruche	Bois à pâte			285		
					Résineux mélangés	Bois à pâte	27 707	26 160		19 446	22 933
					Bois dur mélangé	Bois à pâte	2 810	2 656	606	788	1 635
					Épinette, sapin, pin gris	Bois à pâte			1 789		
		Arbec Forest Products	SNB - Sud du Nouveau-Brunswick		mélèze	Bois à pâte			430		
					Peuplier	Bois à pâte	8 611	7 982	8 855	5 058	6 295
					pin blanc	Bois à pâte			2 259		

Tableau 5. Livraisons totales de bois rond aux usines des titulaires de permis et de sous-permis, par source

Moulin	Source générale	Source_de_bois	Espèce	Produit	Année					
					2017	2016	2015	2014	2013	
	Office de commercialisation	SNB - Sud du Nouveau-Brunswick	Pin rouge	Bois à pâte			926			
			Pruche	Bois à pâte			235			
			Résineux mélangés	Bois à pâte	5 144	4 037		8 134	3 312	
		YSC - York Sunbury Charlotte	Bois dur mélangé	Bois à pâte	830	516	509	923	153	
			Épinette, sapin, pin gris	Bois à pâte			1 255			
			mélèze	Bois à pâte			62			
			Peuplier	Bois à pâte	594	481	235	486	566	
				Résineux mélangés	Bois à pâte	717	709		1 545	1 208
			Total			215 639	225 274	223 070	203 242	223 737
		Arbec Forest Products	Terrain industriel	Acadian Timber	Épinette, sapin, pin gris	Bois à pâte			38	
	mélèze				Bois à pâte			45		
	pin blanc				Bois à pâte			30		
	Pin rouge				Bois à pâte			392		
	Résineux mélangés				Bois à pâte				683	81
Fornebu Lumber	Bois dur mélangé			Bois à pâte	1 615	86	638	180	502	
	Épinette, sapin, pin gris			Bois à pâte			803			
	mélèze			Bois à pâte			90			
	Peuplier			Bois à pâte	1 797	1 756	6 346	3 526	3 889	
	pin blanc			Bois à pâte			50			
J.D. Irving	Pruche		Bois à pâte			246				
	Résineux mélangés		Bois à pâte	2 018	2 352		2 012	27		
	Bois dur mélangé		Bois à pâte	41	107	16	893	870		
	Épinette, sapin, pin gris		Bois à pâte			87				
	Peuplier		Bois à pâte	1 082	3 527	821	273	1 827		
			Pin rouge	Bois à pâte			3 033			
			Résineux mélangés	Bois à pâte	3 660	4 590			7	
	Total				10 213	12 418	12 635	7 567	7 203	
Terrains fédéraux	CFB Gagetown		Peuplier	Bois à pâte				95		
	Réserves des Premières nations		Peuplier	Bois à pâte	349	165	270			
		Résineux mélangés	Bois à pâte		357					
	Total			349	522	270	95			
Terres Couronne	03 - Nepisiguit - Miramichi	Bois dur mélangé	Bois à pâte	108 765	125 717	102 646	98 199	90 448		
		Épinette, sapin, pin gris	Bois à pâte			91 761				

Tableau 5. Livraisons totales de bois rond aux usines des titulaires de permis et de sous-permis, par source

Moulin	Source générale	Source_de_bois	Espèce	Produit	Année					
					2017	2016	2015	2014	2013	
Arbec Forest Products	Terres Couronne	03 - Nepisiguit - Miramichi	mélèze	Bois à pâte			1 688			
			Peuplier	Bois à pâte	68 918	58 502	77 498	91 366	97 510	
			pin blanc	Bois à pâte			11 285			
			Pin rouge	Bois à pâte			459			
			Pruche	Bois à pâte			5 480			
			Résineux mélangés	Bois à pâte	92 915	103 839		133 067	118 102	
		05 - Kent	Bois dur mélangé	Bois à pâte	15 118	15 434	13 691	10 406	10 240	
			Épinette, sapin, pin gris	Bois à pâte			2 742			
			mélèze	Bois à pâte			1 090			
			Peuplier	Bois à pâte	14 392	12 388	18 650	11 508	13 928	
	07 - Queens - Charlotte - Fundy	pin blanc	Bois à pâte			603				
		Résineux mélangés	Bois à pâte	2 273	10 706		12 029	5 153		
		Bois dur mélangé	Bois à pâte	19 975	23 861	29 527	22 250	9 719		
		Épinette, sapin, pin gris	Bois à pâte			2 933				
		mélèze	Bois à pâte			85				
	09 - Carleton - Restigouche ..	Peuplier	Bois à pâte	23 619	19 807	22 785	9 351	10 450		
		Résineux mélangés	Bois à pâte	4 400	4 883		2 686	1 011		
		Bois dur mélangé	Bois à pâte				73			
			Total			350 375	375 137	382 923	390 935	356 561
		Total				593 585	635 276	627 800	607 956	610 053
AV Cell Inc.	Office de commercialisation	NSH - du Nord	Bois dur mélangé	Bois à pâte	6 843	8 561	9 356	2 736	8 836	
		Total			6 843	8 561	9 356	2 736	8 836	
	Terrain industriel	Acadian Timber	Bois dur mélangé	Bois à pâte	18 177	11 243	8 736	8 291	11 522	
		J.D. Irving	Bois dur mélangé	Bois à pâte	2 097	10 067	2 298	3 047	2 173	
		Total			20 274	21 310	11 034	11 338	13 695	
	Terres Couronne	01 - Upsalquitch	Bois dur mélangé	Bois à pâte	100 688	102 130	131 645	95 059	79 122	
				Copeaux d'arbres entiers					421	
		03 - Nepisiguit - Miramichi	Bois dur mélangé	Bois à pâte	37 793	33 090	56 150	38 545	46 602	
		07 - Queens - Charlotte - Fu..	Bois dur mélangé	Bois à pâte		30 170				
		09 - Carleton - Restigouche ..	Bois dur mélangé	Bois à pâte	48 384		48 898	42 193	67 441	
	Total			186 865	165 390	236 693	175 797	193 586		
	Total			213 982	195 261	257 083	189 871	216 117		
AV Nackawic	Importations	Maine	Bois dur mélangé	Bois à pâte		12 002	3 499	836	6 426	

Tableau 5. Livraisons totales de bois rond aux usines des titulaires de permis et de sous-permis, par source

Moulin	Source générale	Source_de_bois	Espèce	Produit	Année				
					2017	2016	2015	2014	2013
AV Nackawic Inc.	Importations	Maine	Peuplier	Bois à pâte					812
		Nouvelle Écosse	Bois dur mélangé	Bois à pâte		6 418	773		
			Peuplier	Bois à pâte		6 483	2 398		
		Québec	Bois dur mélangé	Bois à pâte		19 999	7 256	2 029	
		Total				44 902	13 926	2 865	7 238
	Office de commercialisation	CVC - Carleton Victoria	Bois dur mélangé	arbre en longueur	404				
				Bois à pâte	2 143	12 691	18 405	8 330	10 181
			Bouleau (jaune et blanc)	Bois à pâte	40	32	476		
			Peuplier	arbre en longueur	194				
				Bois à pâte	3 393	10 168	8 151	2 450	5 107
		Pruche	Bois à pâte					62	
			Bois dur mélangé	Bois à pâte		305		59	366
			Bouleau (jaune et blanc)	Bois à pâte		140			
		MAD - Madawaska	Peuplier	Bois à pâte		2 274	1 037	222	2 087
			Bois dur mélangé	Bois à pâte		735	29		
				Bois à pâte				51	
		NSH - du Nord	Peuplier	Bois à pâte				36	36
			Bois dur mélangé	Bois à pâte	5 277	3 076	1 489	1 190	309
				Bouleau (jaune et blanc)	Bois à pâte	346		118	
		Peuplier	Bois à pâte	3 474	6 085	6 026	4 793	405	
			Bois dur mélangé	Bois à pâte		309		31	31
		SENB - Sud-Est de Nouveau-Brunswick	Peuplier	Bois à pâte	862	2 182	1 386	4 185	907
			Bois dur mélangé	Bois à pâte	3 974	7 273	766	1 160	1 871
		Copeaux d'arbres entiers						250	
		Bouleau (jaune et blanc)		Bois à pâte	681	363	719		
		Peuplier	Bois à pâte	14 289	17 630	22 350	14 947	14 550	
			Bois dur mélangé	arbre en longueur	103				
		Bois à pâte		31 734	26 376	21 006	9 593	9 240	
		YSC - York Sunbury Charlotte	Bouleau (jaune et blanc)	Bois à pâte	6 986	8 016	10 124		
				arbre en longueur	332				
			Peuplier	Bois à pâte	36 439	41 598	56 771	35 428	21 026
				Copeaux d'arbres entiers				10 526	1 102
Pruche	Bois à pâte					7 881			

Tableau 5. Livraisons totales de bois rond aux usines des titulaires de permis et de sous-permis, par source

Moulin	Source générale	Source_de_bois	Espèce	Produit	Année						
					2017	2016	2015	2014	2013		
AV Nackawic Inc.	Commercialisation	Total			110 671	139 253	148 940	101 107	67 218		
	Terrain industriel	Acadian Timber	Bois dur mélangé	arbre en longueur	5 376						
				Bois à pâte	16 407	48 452	73 258	60 723	51 408		
			Peuplier	Bois à pâte				2 837	3 218		
		AV Cell	Peuplier	Bois à pâte					43 919		
		AV Nackawic	Autre résineux	biomasse de bois rond			112	1 331			
				Bois dur mélangé	Bois à pâte	9 730	10 366	24 952	23 623	14 622	
			Bouleau (jaune et blanc)	Bois à pâte	1 882	2 560	1 267				
			Peuplier	Bois à pâte	10 897	2 098	10 495	9 546	10 142		
				Copeaux d'arbres entiers					1 008		
			Groupe Savoie	Peuplier	Bois à pâte			6 708			
		H.J. Crabbe & Sons	Bois dur mélangé	Bois à pâte	13 781	24 648	4 649	17 993	20 007		
			Peuplier	Bois à pâte	8 943	5 217	5 443	11 156	6 920		
		J.D. Irving	Bois dur mélangé	Bois à pâte	51 853	55 795	53 226	50 693	42 812		
			Bouleau (jaune et blanc)	Bois à pâte	146	3 884	7 246				
	Peuplier		Bois à pâte	49 130	35 918	29 218	28 411	44 631			
		Copeaux d'arbres entiers				8 665	2 212				
	Total				168 257	190 269	216 462	213 647	240 899		
	Terrains fédéraux	CFB Gagetown	Bois dur mélangé	Bois à pâte	4 681	7 865	10 183	6 585	2 238		
				Bouleau (jaune et blanc)	Bois à pâte	573	3 406	7 435			
			Peuplier	Bois à pâte	2 869	3 117	1 993	1 821	2 999		
			Pruche	Bois à pâte				1 433			
		Forêt de recherche Acadia	Bois dur mélangé	Bois à pâte	501	444			1 416		
			Bouleau (jaune et blanc)	Bois à pâte	237	246					
			Peuplier	Bois à pâte	18	1 173			515		
	Total				8 879	16 251	19 611	9 839	7 168		
	Terres Couronne	01 - Upsalquitch	Bois dur mélangé	Bois à pâte	22 876	9 281	26 868	30 309			
Bouleau (jaune et blanc)			Bois à pâte			5 316					
Peuplier			Bois à pâte	164 476	111 776	133 623	69 505	80 574			
03 - Nepisiguit - Miramichi		Bois dur mélangé	Bois à pâte	7 778	5 390			2 407			
		Peuplier	Bois à pâte	27 959	34 919	34 034	21 419	176			
07 - Queens - Charlotte - Fundy		Bois dur mélangé	Bois à pâte	19 554	19 868	7 116	18 325	18 893			
Copeaux d'arbres entiers					28	543					

Tableau 5. Livraisons totales de bois rond aux usines des titulaires de permis et de sous-permis, par source

Moulin	Source générale	Source_de_bois	Espèce	Produit	Année				
					2017	2016	2015	2014	2013
AV Nackawic Inc.	Terres Couronne	07 - Queens - Charlotte - Fundy	Bouleau (jaune et blanc)	Bois à pâte	484	1 185	801		
			Peuplier	Bois à pâte	16 709	13 525	24 841	31 476	23 500
				Copeaux d'arbres entiers				33 856	15 329
		08 - York	Autre résineux	biomasse de bois rond	1 870	427			
			Bois dur mélangé	Bois à pâte	94 488	91 282	93 710	74 491	62 183
				Copeaux d'arbres entiers				4 892	1 359
			Bouleau (jaune et blanc)	Bois à pâte	26 064	25 948	6 069		
			Épinette, sapin, pin gris	Bois à pâte	74				
			Peuplier	Bois à pâte	43 563	44 688	42 466	32 457	36 469
		Copeaux d'arbres entiers					6 554	722	
		09 - Carleton - Restigouche - Tobique	Bois dur mélangé	Bois à pâte	59 601	63 202	67 392	57 122	58 363
				Copeaux d'arbres entiers					261
			Bouleau (jaune et blanc)	Bois à pâte	646	25	4 208		
		Peuplier	Bois à pâte	44 125	40 101	38 915	36 784	58 786	
		Total				530 267	461 617	485 359	417 218
Total				818 074	852 292	884 298	744 676	682 088	
Canusa Cèdre Inc.	Importations	Maine	Cèdre	Bois de bardeaux	137		652		704
		Total			137		652		704
	Office de commercialisation	CVC - Carleton Victoria	Cèdre	Bois de bardeaux	414	489			
		MAD - Madawaska	Cèdre	Bois de bardeaux	546	992	2 615	1 061	1 458
		Total			960	1 481	2 615	1 061	1 458
	Terrain industriel	Acadian Timber	Cèdre	Bois de bardeaux	4 156	3 503	2 953	9 568	2 522
		AV Cell	Cèdre	Bois de bardeaux	140				
		AV Nackawic	Cèdre	Bois de bardeaux		452			
		Devon Lumber	Cèdre	Bois de bardeaux	512	679			
		Fornebu Lumber	Cèdre	Bois de bardeaux	95				
		J.D. Irving	Cèdre	Bois de bardeaux	932	55	680	2 279	689
		Total			5 835	4 689	3 633	11 847	3 211
	Terrains fédéraux	Réserves des Premières nati..	Cèdre	Bois de bardeaux	121				
		Total			121				
	Terres Couronne	01 - Upsalquitch	Cèdre	Bois de bardeaux	1 722	700			
		03 - Nepisiguit - Miramichi	Cèdre	Bois de bardeaux	1 834	2 669			
		07 - Queens - Charlotte - Fu..	Cèdre	Bois de bardeaux		746	466	576	442

Tableau 5. Livraisons totales de bois rond aux usines des titulaires de permis et de sous-permis, par source

Moulin	Source générale	Source_de_bois	Espèce	Produit	Année					
					2017	2016	2015	2014	2013	
Canusa Cèdre Inc.	Terres Couronne	08 - York	Cèdre	Bois de bardeaux	1 132	1 148	2 079	4 135	505	
		09 - Carleton - Restigouche ..	Cèdre	Bois de bardeaux	2 736	3 011	2 288			
		Total			7 424	8 274	4 833	4 711	947	
Total				14 477	14 444	11 733	17 619	6 320		
Chaleur Sawmills Associates	Importations	Québec	Épinette, sapin, pin gris	Bois de colompage	32 354	72 714	72 619	55 496	52 464	
		Total			32 354	72 714	72 619	55 496	52 464	
	Office de commercialisation	NSH - du Nord	Épinette, sapin, pin gris	Bois à pâte		471				
				Bois de colompage	14 785	37 321	25 489	46 829	74 472	
		NTH - Northumberland	Épinette, sapin, pin gris	Bois de colompage	13 708	17 875	11 262	77	511	
		SENB - Sud-Est de Nouveau..	Épinette, sapin, pin gris	Bois de colompage	645	1 571				
	Total				29 138	57 238	36 751	46 906	74 983	
	Terrain industriel	Acadian Timber	Épinette, sapin, pin gris	Bois de colompage					4 080	
		AV Cell	Épinette, sapin, pin gris	Bois de colompage			160			
		AV Nackawic	Épinette, sapin, pin gris	Bois de colompage					1 989	
		Chaleur Sawmills Associates	Épinette, sapin, pin gris	Bois à pâte						1 877
				Bois de colompage				1 848	20	
		Fornebu Lumber	Épinette, sapin, pin gris	Bois de colompage		3 732	5 195	5 394	4 036	
		J.D. Irving	Épinette, sapin, pin gris	Bois de colompage	6	18 790		8 211		
		North American Forest Prod..	Épinette, sapin, pin gris	Bois de colompage	50		537	278		
	Total				56	22 522	5 892	15 731	12 002	
	Terres Couronne	01 - Upsalquitch	Épinette, sapin, pin gris	Bois de colompage	197 120	182 615	194 283	279 081	165 949	
		03 - Nepisiguit - Miramichi	Épinette, sapin, pin gris	Bois à pâte					58	
				Bois de colompage	267 997	251 297	219 468	177 455	223 921	
		09 - Carleton - Restigouche ..	Épinette, sapin, pin gris	Bois de colompage				4 532	9 355	
Total				465 117	433 912	413 751	461 068	399 283		
Total				526 665	586 386	529 013	579 201	538 732		
Clair Industrial Development Corp. Ltd.	Importations	Maine	Cèdre	Bois de bardeaux	13 716	8 097	35 384	22 630	21 797	
				Bois de colompage	9 149	12 176	4 997		12 242	
		Québec	Cèdre	Bois de bardeaux				3 038		
				Bûches				166	59	
	Total				22 865	20 273	40 381	25 841	34 098	
	Office de com	MAD - Madawaska	Cèdre	Bois de bardeaux		150	105	599	769	

Tableau 5. Livraisons totales de bois rond aux usines des titulaires de permis et de sous-permis, par source

Moulin	Source générale	Source_de_bois	Espèce	Produit	Année				
					2017	2016	2015	2014	2013
Clair Industrial Development Corp. Ltd.	Office de commercialisation	MAD - Madawaska	Cèdre	Bois de colombage			503		649
				Bûches				473	
		Total		150	608	1 072	1 418		
	Terrain industriel	Acadian Timber	Cèdre	Bois de bardeaux		220	747	380	1 009
				Bois de colombage		568	772		1 296
				Bûches				3 242	
		AV Nackawic	Cèdre	Bois de bardeaux	79				73
		H.J. Crabbe & Sons	Cèdre	Bois de bardeaux	175		1 101	458	1 419
				Bois de colombage	4 253		52		
				Bûches				219	
	J.D. Irving	Cèdre	Bois de bardeaux	6 963			956	1 080	
	Total		11 470	788	2 672	5 255	4 877		
	Terres Couronne	01 - Upsalquitch	Cèdre	Bois de bardeaux			704	96	414
				Bois de colombage					
		07 - Queens - Charlotte - Fu..	Cèdre	Bois de bardeaux	496	2 716			
				Bois de colombage					
		08 - York	Cèdre	Bois de bardeaux	2 411	2 625	1 111	260	
				Bois de colombage	809	848	1 135		
				Bûches				350	
		09 - Carleton - Restigouche - Tobique	Cèdre	Bois de bardeaux	6 095	3 508	8 725	7 269	5 422
	Bois de colombage			3 579	2 371	4 139		2 337	
	Bûches						2 165		
	Total		13 390	12 068	15 814	10 140	8 173		
Total		47 725	33 279	59 475	42 308	48 566			
Importations	L'Isle de Prince Édouard	Épinette, sapin, pin gris	Bois de colombage	197					
	Total			197					
Delco Forest Products Ltd.	NSH - du Nord	Épinette, sapin, pin gris	Bois à pâte					2 187	
			Bois de colombage		210			145	
	NTH - Northumberland	Épinette, sapin, pin gris	Bois dur mélangé	Bois à pâte				870	
			biomasse de bois rond			4 162			
			Bois à pâte				3 199	2 451	
	Bois dur mélangé	Épinette, sapin, pin gris	Bois de colombage	4 824	13 890	15 319	9 174	6 795	
			Bois à pâte				7 089		
Office de commercialisation	SENB - Sud-Est de Nouveau-Brunswick	Épinette, sapin, pin gris	arbre en longueur				1 088		
			biomasse de bois rond			19 782			

Tableau 5. Livraisons totales de bois rond aux usines des titulaires de permis et de sous-permis, par source

Moulin	Source générale	Source_de_bois	Espèce	Produit	Année					
					2017	2016	2015	2014	2013	
Delco Forest Products Ltd.	Office de commercialisation	SENB - Sud-Est de Nouveau-Brunswick	Épinette, sapin, pin gris	Bois à pâte	4 445	905		17 169	24 284	
				Bois de colombage	86 739	44 950	45 780	55 332	56 823	
		SNB - Sud du Nouveau-Brunswick	Épinette, sapin, pin gris	Bois dur mélangé	Bois à pâte				268	
					arbre en longueur				377	
				biomasse de bois rond			56			
				Bois à pâte				426	782	
				Bois de colombage	2 412		4 334	4 222	984	
				Total	98 420	59 955	89 433	99 214	94 451	
		Terrain industriel	Fornebu Lumber	Épinette, sapin, pin gris	Bois à pâte					3 342
					Bois de colombage	4 471	3 924			1 250
	Total				4 471	3 924			4 592	
	Terrains fédéraux	Réserves des Premières nations	Épinette, sapin, pin gris	biomasse de bois rond			10			
				Bois à pâte					535	
				Bois de colombage	786	2 406	16		64	
	Total				786	2 406	26		599	
	Terres Couronne	03 - Nepisiguit - Miramichi	Épinette, sapin, pin gris	arbre en longueur				1 794		
				biomasse de bois rond			10 748			
				Bois à pâte		12 285		655	26 093	
				Bois de colombage	133 086	97 469	79 133	89 079	56 327	
				mélèze					140	
				pin blanc					590	
		05 - Kent	Épinette, sapin, pin gris	biomasse de bois rond			8 240			
				Bois à pâte		6 320		2 234	14 619	
				Bois de colombage	52 663	40 847	30 961	27 704	35 607	
				mélèze					156	
		07 - Queens - Charlotte - Fundy	Épinette, sapin, pin gris	arbre en longueur				1 516		
				biomasse de bois rond			2 095			
Bois à pâte				517			807	1 716		
Bois de colombage				5 433	11 049	12 660	9 459	13 351		
Total				191 699	167 970	143 837	133 248	148 657		
Total				295 573	234 255	233 296	232 462	248 299		
Devon	Office de com	CVC - Carleton Victoria	Cèdre	arbre en longueur		135	565	22	28	

Tableau 5. Livraisons totales de bois rond aux usines des titulaires de permis et de sous-permis, par source

Moulin	Source générale	Source_de_bois	Espèce	Produit	Année				
					2017	2016	2015	2014	2013
Devon Lumber Co. Ltd.	Office de commercialisation	CVC - Carleton Victoria	Cèdre	Bois de colompage			63		
				Bûches			10		
			Épinette, sapin, pin gris	Bois de colompage			147		
		NTH - Northumberland	Cèdre	arbre en longueur	54	200	392		
				Bûches	85				
			Épinette, sapin, pin gris	Bois à pâte	150				
				Bois de colompage	1 535	1 783	1 823	86	293
		SENB - Sud-Est de Nouveau-Brunswick	Cèdre	Bûches			27		
			Épinette, sapin, pin gris	Bois de colompage		216	1 094		
		SNB - Sud du Nouveau-Brunswick	Cèdre	arbre en longueur		918	132	33	220
				Bûches			209		
			Épinette, sapin, pin gris	Bois à pâte				1	
				Bois de colompage	548	957	1 192	1 591	41
		YSC - York Sunbury Charlotte	Cèdre	arbre en longueur	8 455	2 302	2 383	3 370	2 063
				Bois de colompage	10		152	239	
			Épinette, sapin, pin gris	Bûches	222		575	103	
				Bois à pâte	638		150	3 057	
			Bois de colompage	2 167	5 998	6 520	11 761	9 353	
			Total			13 864	12 509	15 434	20 263
	Terrain industriel	AV Nackawic	Cèdre	arbre en longueur	129				275
		Devon Lumber	Épinette, sapin, pin gris	Bois de colompage					121
		H.J. Crabbe & Sons	Cèdre	arbre en longueur	1 254	874	688	757	1 376
		Total			1 383	874	688	757	1 772
	Terrains fédéraux	CFB Gagetown	Épinette, sapin, pin gris	Bois à pâte	776				
				Bois de colompage	3 108				
		Forêt de recherche Acadia	Épinette, sapin, pin gris	Bois de colompage		433			
		Total			3 884	433			
	Terres Couronne	07 - Queens - Charlotte - Fundy	Cèdre	arbre en longueur	253	592	654	720	
			Épinette, sapin, pin gris	Bois à pâte	5 157	4 831	2 164	6 172	
				Bois de colompage	29 612	34 609	31 270	30 113	37 143
		08 - York	Cèdre	arbre en longueur	375	1 730	2 253	3 835	3 577
			Épinette, sapin, pin gris	Bois de colompage	15 673	12 788	24 083	14 507	17 750
		Total			51 070	54 550	60 424	55 347	58 470

Tableau 5. Livraisons totales de bois rond aux usines des titulaires de permis et de sous-permis, par source

Moulin	Source générale	Source_de_bois	Espèce	Produit	Année					
					2017	2016	2015	2014	2013	
Eric Goguen & Sons Ltd.	Total				70 201	68 366	76 546	76 367	72 240	
Eric Goguen & Sons Ltd.	Importations	L'Isle de Prince Édouard	Épinette, sapin, pin gris	Bûches	50	277	67	201		
			Épinette, sapin, pin gris	Bûches			168	314	448	
		Nouvelle Écosse	pin blanc	Bûches					559	
			Pruche	Bûches		167				
		Total				50	444	235	1 074	448
	Office de commercialisation	SENB - Sud-Est de Nouveau-Brunswick	Épinette, sapin, pin gris	Bûches	11 954	20 878	10 850	13 175	13 115	
			pin blanc	Bûches	488	1 652	1 380	1 536	1 081	
			Pruche	Bûches	1 060	1 611	1 482	978	660	
		SNB - Sud du Nouveau-Brunswick	Épinette, sapin, pin gris	Bûches	2 984	5 918	3 927	2 510	515	
			pin blanc	Bûches	6	90	72	40		
			Pruche	Bûches	58			142		
	Total				16 550	30 149	17 711	18 381	15 371	
	Terres Couronne	03 - Nepisiguit - Miramichi	Épinette, sapin, pin gris	Bûches	7 587	3 981	5 231	2 017	1 074	
			Pruche	Bûches					290	
		05 - Kent	Épinette, sapin, pin gris	Bûches	2 092	2 346	1 921			
		07 - Queens - Charlotte - Fu..	Épinette, sapin, pin gris	Bûches	3 960	4 069	3 805	8 485	11 439	
		Total				13 639	10 396	10 957	10 502	12 803
Total				30 239	40 989	28 903	29 957	28 622		
Flakeboard - St. Stephen	Importations	Maine	Bois dur mélangé	Bois à pâte		3 234				
				Copeaux d'arbres entiers	58 062	28 685				
		Total				58 062	31 919			
	Office de commercialisation	CVC - Carleton Victoria	Bois dur mélangé	Copeaux d'arbres entiers					2 757	
		SENB - Sud-Est de Nouveau..	Bois dur mélangé	Copeaux d'arbres entiers			285			
		SNB - Sud du Nouveau-Bru..	Bois dur mélangé	Copeaux d'arbres entiers		9 417	8 852	2 104	728	
		YSC - York Sunbury Charlotte	Bois dur mélangé	Bois à pâte	1 540	2 606	826	1 757	1 094	
			Épinette, sapin, pin gris	Copeaux d'arbres entiers	1 808	33 777	18 754	15 915	21 077	
		Total				3 525	45 800	28 717	19 776	25 656
	Terrain industriel	AV Nackawic	Bois dur mélangé	Copeaux d'arbres entiers		1 025				
		Total				1 025				
	Terrains fédéraux	Forêt de recherche Acadia	Bois dur mélangé	Bois à pâte		982				
		Total				982				

Tableau 5. Livraisons totales de bois rond aux usines des titulaires de permis et de sous-permis, par source

Moulin	Source générale	Source_de_bois	Espèce	Produit	Année						
					2017	2016	2015	2014	2013		
Flakeboard - St. Stephen	Terres Couronne	07 - Queens - Charlotte - Fundy	Bois dur mélangé	Bois à pâte	14 862	14 009	5 915	1 620	1 866		
				Copeaux d'arbres entiers	20 077	21 671	29 828	40 455	32 947		
			Peuplier	Copeaux d'arbres entiers					45		
		08 - York	Bois dur mélangé	Bois à pâte	1 130	1 869	39	955	4 811		
				Copeaux d'arbres entiers	8 070	3 281	15 070	23 467	18 911		
		09 - Carleton - Restigouche - Tobique	Bois dur mélangé	Bois à pâte	46 558	30 044	43 408	21 289	15 251		
				Copeaux d'arbres entiers	11 632	23 970	20 664	37 376	36 699		
				Peuplier	Copeaux d'arbres entiers					35	
		Total					102 329	94 844	114 924	125 162	110 565
		Total					163 916	174 570	143 641	144 938	136 221
Fornebu Lumber Company Inc.- Bathurst Sawmill	Office de commercialisation	NSH - du Nord	Épinette, sapin, pin gris	Bois de colompage	42 857	48 959	46 374	37 525	30 899		
		NTH - Northumberland	Épinette, sapin, pin gris	Bois de colompage	32 380	32 657	20 338	17 579	19 052		
		SENB - Sud-Est de Nouveau..	Épinette, sapin, pin gris	Bois de colompage	9	8 556	3 201	596	6 125		
		SNB - Sud du Nouveau-Bru..	Épinette, sapin, pin gris	Bois de colompage	41						
		YSC - York Sunbury Charlotte	Épinette, sapin, pin gris	Bois de colompage				120			
		Total					75 287	90 172	69 913	55 820	56 076
	Terrain industriel	Fornebu Lumber	Épinette, sapin, pin gris	Bois de colompage	12 218	2 625	4 199	6 162	7 962		
		Total					12 218	2 625	4 199	6 162	7 962
	Terrains fédéraux	Réserves des Premières nati..	Épinette, sapin, pin gris	Bois de colompage		252		50	30		
		Total						252	50	30	
	Terres Couronne	03 - Nepisiguit - Miramichi	Épinette, sapin, pin gris	Bois à pâte			902				
				Bois de colompage	291 213	303 614	270 437	289 141	324 580		
			Épinette, sapin, pin gris	Bois de colompage	285						
			Épinette, sapin, pin gris	Bois de colompage					88		
		Total					291 498	303 614	271 339	289 141	324 668
	Total					379 003	396 663	345 451	351 173	388 736	
Importations	Maine	Bois dur mélangé	Bûches	26 600		22 400	28 000	28 000			
	Total					26 600	22 400	28 000	28 000		
Garant, Div. of Hanson Kidde Canada Inc.	Office de commercialisation	CVC - Carleton Victoria	Bois dur mélangé	Bûches	283		1 357	560	280		
			Frêne	Bûches		513					
		NTH - Northumberland	Bois dur mélangé	Bûches			40				
		YSC - York Sunbury Charlotte	Bois dur mélangé	Bûches	128	19	535	280	112		
			Frêne	Bûches		145					

Tableau 5. Livraisons totales de bois rond aux usines des titulaires de permis et de sous-permis, par source

Moulin	Source générale	Source_de_bois	Espèce	Produit	Année					
					2017	2016	2015	2014	2013	
Garant, Div. of Hanson Kidde Canada Inc.	Commercialisation	Total			411	677	1 932	840	392	
	Terrain industriel	AV Nackawic	Bois dur mélangé	Bûches		365	199		560	
			Frêne	Bûches				333		
		Total				365	199	333	560	
	Terres Couronne	08 - York		Bois dur mélangé	Bûches	560		128		
				Frêne	Bûches		21		75	
		09 - Carleton - Restigouche ..	Frêne	Bûches				40		
		Total			560	21	128	115		
		Total			27 571	1 063	24 659	29 288	28 952	
	Groupe Savoie Inc.	Importations	Maine	Bois dur mélangé	Bûches	5 495	14 087	6 267	5 926	7 188
Québec			Bois dur mélangé	Bois à pâte		195	190		56	193
				Bûches		5 883	6 916	6 935	5 686	6 592
			Peuplier	Bois à pâte			91	87	1 632	
				Bûches		108	1 554	86	1 716	15
		Total			11 681	22 838	13 375	15 016	13 988	
Office de commercialisation		CVC - Carleton Victoria		Bois dur mélangé	Bois à pâte		318		572	
					Bûches	931	1 125	3 414	2 099	3 494
			Peuplier		Bûches			500	552	
		MAD - Madawaska	Bois dur mélangé	Bois à pâte		185	6 544	1 175	2 113	6 235
				Bûches		2 507	5 737	6 743	5 420	6 208
			Peuplier	Bois à pâte		21	754	13	77	87
				Bûches		412	1 464	1 153	1 412	539
		NSH - du Nord	Bois dur mélangé	Bois à pâte		6 881	4 261	5 436	5 188	7 581
				Bûches		6 118	5 478	6 199	4 620	4 844
			Peuplier	Bois à pâte		5 523	2 733	2 955	6 059	1 431
				Bûches		7 731	7 258	5 003	6 232	2 307
		NTH - Northumberland	Bois dur mélangé	Bois à pâte			6	17	22	981
				Bûches		532	1 445	1 281	657	759
		SENB - Sud-Est de Nouveau..	Bois dur mélangé	Bûches		62		11		
	SNB - Sud du Nouveau-Bru..	Bois dur mélangé	Bûches		30				21	
YSC - York Sunbury Charlotte	Bois dur mélangé	Bûches		812		289	138	97		
	Total			31 745	37 123	34 189	35 161	34 584		
Terrain	Acadian Timber	Bois dur mélangé		Bois à pâte	15 123	12 614	12 833	21 681	14 901	

Tableau 5. Livraisons totales de bois rond aux usines des titulaires de permis et de sous-permis, par source

Moulin	Source générale	Source_de_bois	Espèce	Produit	Année						
					2017	2016	2015	2014	2013		
Groupe Savoie Inc.	Terrain industriel	Acadian Timber	Bois dur mélangé	Bûches	13 521	19 264	21 474	26 631	16 667		
			Peuplier	Bûches					43		
		Fornebu Lumber	Bois dur mélangé	Bûches	36						
		J.D. Irving	Bois dur mélangé	Bois à pâte						859	
				Bûches				2 850	1 240		
		North American Forest Products	Bois dur mélangé	Bois à pâte						2 571	
				Bûches						78	
	Total					28 680	31 878	34 307	51 162	36 359	
	Terres Couronne	01 - Upsalquitch	Bois dur mélangé	Bois à pâte		73 748	92 212	84 510	87 964	97 234	
				Bûches		20 390	21 099	19 678	25 843	17 046	
			Épinette, sapin, pin gris	Bûches				8 809			
				Peuplier	Bois à pâte		21 871	19 016	35 813	19 216	19 037
			Bois dur mélangé	Bûches		39 837	37 809	54 921	18 240	19 787	
				Bois à pâte		42 196	47 455	29 078	26 071	20 989	
		03 - Nepisiguit - Miramichi	Bois dur mélangé	Bûches		14 104	15 994	12 255	5 321	7 011	
				Bois à pâte		459	776	161	651	905	
			Peuplier	Bûches		2 677	3 497	1 822	3 482	641	
		07 - Queens - Charlotte - Fundy	Bois dur mélangé	Bois à pâte					778		
				Bûches		9 281	10 236	9 920	6 410	445	
		08 - York	Bois dur mélangé	Bois à pâte			2 617		121		
Bûches					2 298	4 218	3 268	2 796			
Peuplier	Bois à pâte	Bûches			1						
		Bois dur mélangé	Bois à pâte		113 756	136 899	151 924	115 642	135 903		
09 - Carleton - Restigouche - Tobique	Bois dur mélangé	Bûches		20 114	24 534	19 882	20 838	17 732			
		Bois à pâte		1 597	2 254	3 882	4 989	7 920			
	Peuplier	Bûches		2 387	6 029	4 922	5 389	9 400			
Total					364 715	424 646	440 845	343 751	354 050		
Total					436 821	516 485	522 716	445 090	438 981		
H. J. Crabbe & Sons Ltd.	Office de commercialisation	CVC - Carleton Victoria	Épinette, sapin, pin gris	Bûches	6 535	9 441	13 063	12 194	22 174		
		YSC - York Sunbury Charlotte	Épinette, sapin, pin gris	Bûches	8 199	4 736	10 914	7 721	2 119		
		Total					14 734	14 177	23 977	19 915	24 293
	Terrain industriel	AV Cell	Épinette, sapin, pin gris	Bûches					126		
		H.J. Crabbe & Sons	Épinette, sapin, pin gris	Bûches	44 819	45 078	35 821	46 597	43 768		

Tableau 5. Livraisons totales de bois rond aux usines des titulaires de permis et de sous-permis, par source

Moulin	Source générale	Source_de_bois	Espèce	Produit	Année				
					2017	2016	2015	2014	2013
H. J. Crabbe & Sons Ltd.	industriel	Total			44 819	45 078	35 821	46 597	43 894
	Terrains fédéraux	Forêt de recherche Acadia	Épinette, sapin, pin gris	Bûches		840	1 129		
		Total				840	1 129		
	Terres Couronne	08 - York	Épinette, sapin, pin gris	Bûches	32 221	44 358	45 791	34 649	36 964
		09 - Carleton - Restigouche ..	Épinette, sapin, pin gris	Bûches	27 980	21 143	34 254	22 459	23 263
		Total			60 201	65 501	80 045	57 108	60 227
Total				119 754	125 596	140 972	123 620	128 414	
J.D. Irving - Baker Brook	Importations	Maine	Cèdre	Bois de colompage	34 849	40 877	39 494	38 457	36 179
		Québec	Cèdre	Bois de colompage	38 914	26 536	15 580	19 539	14 786
			Épinette, sapin, pin gris	Bois de colompage			19 576		813
		Total				73 763	67 413	74 650	57 996
	Office de commercialisation	CVC - Carleton Victoria	Cèdre	Bois de colompage			484	292	88
		MAD - Madawaska	Cèdre	Bois de colompage	3 511	3 210	2 479	2 134	2 901
			Épinette, sapin, pin gris	Bois de colompage					10 432
		NSH - du Nord	Cèdre	Bois de colompage	539	253	77	266	155
		NTH - Northumberland	Cèdre	Bois de colompage	71				
		SENB - Sud-Est de Nouveau..	Cèdre	Bois de colompage		48	51	53	
		SNB - Sud du Nouveau-Bru..	Cèdre	Bois de colompage		1 067	383	622	201
		YSC - York Sunbury Charlotte	Cèdre	Bois de colompage	252	38	217	86	1 594
	Total				4 373	4 616	3 691	3 453	15 371
	Terrain industriel	Acadian Timber	Cèdre	Bois de colompage	1 251	424			
		AV Nackawic	Cèdre	Bois de colompage	6 453	1 284	850	2 782	5 563
		J.D. Irving	Cèdre	Bois de colompage	10 720	16 991	8 802	18 956	22 518
			Épinette, sapin, pin gris	Bois de colompage					3 288
		Les Cedres Balmoral	Cèdre	Bois de colompage		45	367		234
		SBC Cèdre Inc.	Cèdre	Bois de colompage		1 856	695		
		W&R Gillespie	Cèdre	Bois de colompage		34			
		Waska/Clair Industrial	Cèdre	Bois de colompage		1 090	1 260		1 328
	Total				18 424	21 724	11 974	21 738	32 931
	Terres Couronne	01 - Upsalquitch	Cèdre	Bois de colompage	11 040	5 967	13 077	7 328	5 362
03 - Nepisiguit - Miramichi		Cèdre	Bois de colompage	1 668	2 394		22		
07 - Queens - Charlotte - Fu..		Cèdre	Bois de colompage	7 763	12 663	4 188	1 645	2 253	
08 - York		Cèdre	Bois de colompage	5 748	9 165	4 710	5 961	24	

Tableau 5. Livraisons totales de bois rond aux usines des titulaires de permis et de sous-permis, par source

Moulin	Source générale	Source_de_bois	Espèce	Produit	Année				
					2017	2016	2015	2014	2013
J.D. Irving - Baker Brook	Terres Couronne	09 - Carleton - Restigouche ..	Cèdre	Bois de colombage	3 245	2 697	3 360	3 075	2 682
		Total			29 464	32 886	25 335	18 031	10 321
	Total				126 024	126 639	115 650	101 218	110 401
J.D. Irving - Chip Plant - Sussex	Importations	Nouvelle Écosse	Bois dur mélangé	Bois à pâte	9 586	4 685	2 070		
			Épinette, sapin, pin gris	Bois à pâte	217	35	15		
		Total			9 803	4 720	2 085		
	Office de commercialisation	CVC - Carleton Victoria	Épinette, sapin, pin gris	Bois à pâte	956				248
			Bois dur mélangé	Bois à pâte		9			
		NTH - Northumberland	Épinette, sapin, pin gris	Bois à pâte	5 151	13 117	5 309	3 581	1 523
			Bois dur mélangé	Bois à pâte	3 532	479	28		85
		SENB - Sud-Est de Nouveau-Brunswick	Épinette, sapin, pin gris	Bois à pâte	16 181	24 367	13 000	1 592	4 448
			Bois dur mélangé	Bois à pâte	7 353	8 171	3 198		211
		SNB - Sud du Nouveau-Brunswick	Épinette, sapin, pin gris	Bois à pâte	71 972	83 135	82 397	57 391	62 475
			Bois dur mélangé	Bois à pâte	100				
	YSC - York Sunbury Charlotte	Épinette, sapin, pin gris	Bois à pâte	32 661	32 313	7 849	4 642	10 073	
	Total			137 906	161 591	111 781	67 206	79 063	
	Terrain industriel	Devon Lumber	Épinette, sapin, pin gris	Bois à pâte		380	530	36	
		J.D. Irving	Bois dur mélangé	Bois à pâte	16 106	8 500	8 957	2 207	3 064
			Épinette, sapin, pin gris	Bois à pâte	67 006	72 794	72 694	107 547	83 489
		T.P. Downey	Épinette, sapin, pin gris	Bois à pâte					6
	Total			83 112	81 674	82 181	109 790	86 559	
	Terrains fédéraux	CFB Gagetown	Épinette, sapin, pin gris	Bois à pâte	6 427	9 020	6 446	3 185	2 965
		Total			6 427	9 020	6 446	3 185	2 965
	Terres Couronne	03 - Nepisiguit - Miramichi	Bois dur mélangé	Bois à pâte	67				
			Épinette, sapin, pin gris	Bois à pâte	147				2 695
		07 - Queens - Charlotte - Fundy	Bois dur mélangé	Bois à pâte	31 536	13 749	16 634	5 900	6 313
Épinette, sapin, pin gris			Bois à pâte	144 283	150 479	226 535	241 660	258 015	
08 - York		Épinette, sapin, pin gris	Bois à pâte	8		34		37	
09 - Carleton - Restigouche ..		Épinette, sapin, pin gris	Bois à pâte				663	177	
Total			176 041	164 228	243 203	248 223	267 237		
Total			413 289	421 233	445 696	428 404	435 824		
J.D. Irving - Grand Lake Timber	Importations	L'Isle de Prince Édouard	Épinette, sapin, pin gris	Bûches	3 968	898		229	1 090
		Nouvelle Écosse	Épinette, sapin, pin gris	Bûches	111	76	42	2 942	10 949

Tableau 5. Livraisons totales de bois rond aux usines des titulaires de permis et de sous-permis, par source

Moulin	Source générale	Source_de_bois	Espèce	Produit	Année				
					2017	2016	2015	2014	2013
J.D. Irving - Grand Lake Timber	Importations	Total			4 079	974	42	3 171	12 039
	Office de commercialisation	NTH - Northumberland	Épinette, sapin, pin gris	Bois de colompage	20 518	30 685	9 663		
				Bûches	12 984	15 469	4 492	5 241	4 760
		SENB - Sud-Est de Nouveau-Brunswick	Épinette, sapin, pin gris	Bois de colompage	1 211	2 962	1 525		
				Bûches	13 286	7 213	3 085	1 803	3 151
		SNB - Sud du Nouveau-Brunswick	Épinette, sapin, pin gris	Bois de colompage	17 942	12 107	10 992		
				Bûches	63 684	68 737	51 626	45 351	58 241
		YSC - York Sunbury Charlotte	Épinette, sapin, pin gris	Bois de colompage	51 789	38 060	19 997		
	Bûches			40 582	34 537	26 541	19 902	15 766	
		Total			221 996	209 770	127 921	72 297	81 918
	Terrain industriel	AV Nackawic	Épinette, sapin, pin gris	Bois de colompage			18		
				Bûches	1 907		1 399	5 018	5 680
		J.D. Irving	Épinette, sapin, pin gris	Bois de colompage	16 162	34 464	34 440		
				Bûches	84 594	37 856	28 227	43 299	127 507
		T.P. Downey	Épinette, sapin, pin gris	Bûches					36
		W&R Gillespie	Épinette, sapin, pin gris	Bois de colompage		21			
		Total			102 663	72 341	64 084	48 317	133 223
	Terrains fédéraux	CFB Gagetown	Épinette, sapin, pin gris	Bois de colompage	6 754	1 606	2 282		
				Bûches	5 740	9 751	11 079	4 330	5 301
		Total			12 494	11 357	13 361	4 330	5 301
	Terres Couronne	03 - Nepisiguit - Miramichi	Épinette, sapin, pin gris	Bois de colompage	14 138	28 041	25 737		
				Bûches	27 595	50 191	83 028	60 430	73 265
		07 - Queens - Charlotte - Fundy	Épinette, sapin, pin gris	Bois de colompage	231 270	245 226	214 053		
				Bûches	332 927	326 085	199 410	166 121	213 955
		08 - York	Épinette, sapin, pin gris	Bûches	585		3 832		2 897
		09 - Carleton - Restigouche ..	Épinette, sapin, pin gris	Bûches				342	375
		Total			606 515	649 543	526 060	226 893	290 492
	Total			947 747	943 985	731 468	355 008	522 973	
J.D. Irving - IP&P	Importations	Maine	Bois dur mélangé	Copeaux d'arbres entiers	37 772	47 624	82 172	107 786	107 437
			Épinette, sapin, pin gris	Copeaux d'arbres entiers	28 074		3 075		18 707
			Résineux mélangés	Copeaux d'arbres entiers		31 123		145	
		Nouvelle Écosse	Bois dur mélangé	Copeaux d'arbres entiers	51 127	53 411	38 190	38 787	50 169
		Québec	Épinette, sapin, pin gris	Copeaux d'arbres entiers	106 672				

Tableau 5. Livraisons totales de bois rond aux usines des titulaires de permis et de sous-permis, par source

Moulin	Source générale	Source_de_bois	Espèce	Produit	Année				
					2017	2016	2015	2014	2013
J.D. Irving - IP&P	Importations	Total			223 645	132 158	123 437	146 718	176 313
	Office de commercialisation	CVC - Carleton Victoria	Bois dur mélangé	Copeaux d'arbres entiers					202
			Épinette, sapin, pin gris	Copeaux d'arbres entiers					2 707
		NTH - Northumberland	Bois dur mélangé	Copeaux d'arbres entiers	142	361			
			Épinette, sapin, pin gris	Copeaux d'arbres entiers			513		
		SENB - Sud-Est de Nouveau-Brunswick	Bois dur mélangé	Copeaux d'arbres entiers				564	825
			Résineux mélangés	Copeaux d'arbres entiers		7		1 364	
		SNB - Sud du Nouveau-Brunswick	Bois dur mélangé	Copeaux d'arbres entiers	17 801	26 040	23 037	36 611	59 482
			Épinette, sapin, pin gris	Copeaux d'arbres entiers	19 577		47 940		96 572
			Résineux mélangés	Copeaux d'arbres entiers		26 990		45 998	
		YSC - York Sunbury Charlotte	Bois dur mélangé	Copeaux d'arbres entiers	1 279	6 926	9 642	8 901	28 377
			Épinette, sapin, pin gris	Copeaux d'arbres entiers	9 497		36 620		49 129
	Résineux mélangés		Copeaux d'arbres entiers		8 369		40 948		
		Total			48 296	68 693	117 752	134 386	237 294
	Terrain industriel	AV Nackawic	Bois dur mélangé	Copeaux d'arbres entiers					14 831
			Épinette, sapin, pin gris	Copeaux d'arbres entiers			30 919		
			Résineux mélangés	Copeaux d'arbres entiers		26 085		1 112	
		Flakeboard	Épinette, sapin, pin gris	Copeaux d'arbres entiers			75		
		J.D. Irving	Bois dur mélangé	Copeaux d'arbres entiers	127 018	111 412	147 121	117 939	91 450
			Épinette, sapin, pin gris	Copeaux d'arbres entiers	42 755		92 577		59 336
			Résineux mélangés	Copeaux d'arbres entiers		32 405		85 862	
		Total			169 773	169 902	270 692	204 913	165 617
	Terrains fédéraux	CFB Gagetown	Bois dur mélangé	Copeaux d'arbres entiers	231				
			Épinette, sapin, pin gris	Copeaux d'arbres entiers			365		
			Total			231		365	
	Terres Couronne	03 - Nepisiguit - Miramichi	Bois dur mélangé	Copeaux d'arbres entiers	2				274
		05 - Kent	Résineux mélangés	Copeaux d'arbres entiers		19			
		07 - Queens - Charlotte - Fundy	Bois dur mélangé	Copeaux d'arbres entiers	163 581	218 111	194 054	190 314	193 539
			Épinette, sapin, pin gris	Copeaux d'arbres entiers	74 652		91 402		185 950
		08 - York	Résineux mélangés	Copeaux d'arbres entiers		112 211		208 591	
			Bois dur mélangé	Copeaux d'arbres entiers				35	718
		Épinette, sapin, pin gris	Copeaux d'arbres entiers			4 946		5 659	
		Résineux mélangés	Copeaux d'arbres entiers		829		16 800		

Tableau 5. Livraisons totales de bois rond aux usines des titulaires de permis et de sous-permis, par source

Moulin	Source générale	Source_de_bois	Espèce	Produit	Année				
					2017	2016	2015	2014	2013
J.D. Irving - IP&P	Terres Couronne	09 - Carleton - Restigouche - Tobique	Bois dur mélangé	Copeaux d'arbres entiers		2		75	2 706
			Épinette, sapin, pin gris	Copeaux d'arbres entiers					10
		Total			238 235	331 172	290 402	415 815	388 856
	Total			680 180	701 925	802 648	901 832	968 080	
J.D. Irving - Irving Paper	Importations	L'Isle de Prince Édouard	Épinette, sapin, pin gris	Copeaux d'arbres entiers			1 015		
		Maine	Épinette, sapin, pin gris	Copeaux d'arbres entiers	72 144	47 510	39 116		67 683
		Total			72 144	47 510	40 131		67 683
	Terrain industriel	Acadian Timber	Épinette, sapin, pin gris	Copeaux d'arbres entiers					77 991
		Fornebu Lumber	Épinette, sapin, pin gris	Copeaux d'arbres entiers					28 537
		Total							106 528
	Terres Couronne	07 - Queens - Charlotte - Fu..	Épinette, sapin, pin gris	Copeaux d'arbres entiers					379
		Total							379
	Total				72 144	47 510	40 131		174 590
	J.D. Irving - Kedgwick	Importations	Québec	Épinette, sapin, pin gris	Bois de colompage	3 478	15 864	5 865	5 841
Total					3 478	15 864	5 865	5 841	16 371
Office de commercialisation		NSH - du Nord	Épinette, sapin, pin gris	Bois de colompage	3 313	5 851	1 624	155	1 953
		Total			3 313	5 851	1 624	155	1 953
Terrain industriel		J.D. Irving	Épinette, sapin, pin gris	Bois de colompage	66 469	39 835	29 625	19 485	64 011
		Total			66 469	39 835	29 625	19 485	64 011
Terres Couronne		01 - Upsalquitch	Épinette, sapin, pin gris	Bois de colompage	125 244	105 358	137 316	124 589	103 397
		03 - Nepisiguit - Miramichi	Épinette, sapin, pin gris	Bois de colompage	28 139	16 064			
		07 - Queens - Charlotte - Fu..	Épinette, sapin, pin gris	Bois de colompage	2 109	2 094			
		09 - Carleton - Restigouche ..	Épinette, sapin, pin gris	Bois de colompage	134 953	187 040	187 171	181 997	150 627
	Total			290 445	310 556	324 487	306 586	254 024	
Total				363 705	372 106	361 601	332 067	336 359	
J.D. Irving - Russell & Swim Mill	Importations	L'Isle de Prince Édouard	pin blanc	Bûches			47		249
		Nouvelle Écosse	pin blanc	Bûches	1 177	1 064	1 697	1 033	3 114
		Total			1 177	1 064	1 744	1 033	3 363
	Office de commercialisation	CVC - Carleton Victoria	pin blanc	Bûches		428	398	644	
		NSH - du Nord	pin blanc	Bûches	918	385	728	133	397
		NTH - Northumberland	pin blanc	Bûches	5 252	2 691	6 005	4 881	3 731
		SENB - Sud-Est de Nouveau..	pin blanc	Bûches	1 174	1 494	1 446	924	455
		SNB - Sud du Nouveau-Bru..	pin blanc	Bûches	4 258	9 125	5 204	5 290	8 756

Tableau 5. Livraisons totales de bois rond aux usines des titulaires de permis et de sous-permis, par source

Moulin	Source générale	Source_de_bois	Espèce	Produit	Année				
					2017	2016	2015	2014	2013
J.D. Irving - Russell & Swim Mill	Office de commercialisation	YSC - York Sunbury Charlotte	pin blanc	Bûches	6 124	8 703	2 342	2 392	4 152
		Total			17 726	22 826	16 123	14 264	17 491
	Terrain industriel	AV Nackawic	pin blanc	Bûches	691	171	13	419	540
		Fornebu Lumber	pin blanc	Bûches				169	
		J.D. Irving	pin blanc	Bûches	3 325	10 969	8 522	12 062	7 333
		Total			4 016	11 140	8 535	12 650	7 873
	Terrains fédéraux	CFB Gagetown	pin blanc	Bûches	864	2 844	1 219	2 694	1 449
		Total			864	2 844	1 219	2 694	1 449
	Terres Couronne	01 - Upsalquitch	pin blanc	Bûches	175		20		
		03 - Nepisiguit - Miramichi	pin blanc	Bûches	38 517	35 136	37 925	31 218	33 259
		05 - Kent	pin blanc	Bûches	1 644	1 097	1 182	31	
		07 - Queens - Charlotte - Fu..	pin blanc	Bûches	66 728	55 171	73 791	61 102	54 658
		08 - York	pin blanc	Bûches	8 119	10 262	8 209	10 641	10 302
		Total			115 183	101 666	121 127	102 992	98 219
Total				138 966	139 540	148 748	133 633	128 395	
J.D. Irving - Sawmill - Sussex	Importations	Nouvelle Écosse	Épinette, sapin, pin gris	Bois de colompage	252	147			
		Total			252	147			
	Office de commercialisation	CVC - Carleton Victoria	Épinette, sapin, pin gris	Bois de colompage					19
		NTH - Northumberland	Épinette, sapin, pin gris	Bois de colompage	370	2 409	3 075	7 931	2 487
		SENB - Sud-Est de Nouveau..	Épinette, sapin, pin gris	Bois de colompage	17 213	11 772	6 873	1 979	958
		SNB - Sud du Nouveau-Bru..	Épinette, sapin, pin gris	Bois de colompage	129 210	148 420	122 615	91 568	101 062
		YSC - York Sunbury Charlotte	Épinette, sapin, pin gris	Bois de colompage	6 891	13 722	7 785	15 190	18 653
		Total			153 684	176 323	140 348	116 668	123 179
	Terrain industriel	AV Nackawic	Épinette, sapin, pin gris	Bois de colompage				2 946	3 812
		J.D. Irving	Épinette, sapin, pin gris	Bois de colompage	121 216	158 564	121 880	107 348	105 909
		T.P. Downey	Épinette, sapin, pin gris	Bois de colompage					204
		Total			121 216	158 564	121 880	110 294	109 925
	Terrains fédéraux	CFB Gagetown	Épinette, sapin, pin gris	Bois de colompage	1 285	6 693	4 640	3 724	3 076
		Total			1 285	6 693	4 640	3 724	3 076
	Terres Couronne	03 - Nepisiguit - Miramichi	Épinette, sapin, pin gris	Bois de colompage	988		13 795	17 081	8 825
		07 - Queens - Charlotte - Fu..	Épinette, sapin, pin gris	Bois de colompage	215 969	325 117	284 948	404 838	284 471
		08 - York	Épinette, sapin, pin gris	Bois de colompage			2 914	703	6 461
		09 - Carleton - Restigouche ..	Épinette, sapin, pin gris	Bois de colompage				781	362

Tableau 5. Livraisons totales de bois rond aux usines des titulaires de permis et de sous-permis, par source

Moulin	Source générale	Source_de_bois	Espèce	Produit	Année				
					2017	2016	2015	2014	2013
J.D. Irving - Sawmill - Sussex	Couronne	Total			216 957	325 117	301 657	423 403	300 119
		Total			493 394	666 844	568 525	654 089	536 299
J.D. Irving - St. Leonard	Importations	Maine	Épinette, sapin, pin gris	Bois à pâte			88	9 663	3 167
				Bois de colompage	4 067		1 307	82 391	139 195
				Bûches	165 826	163 780	177 907	183 822	247 833
		Québec	Épinette, sapin, pin gris	Bois de colompage	12 387	36 343	37 177	15 038	9 334
				Bûches	9 946	10 593	13 585	8 347	9 185
				Total	192 226	210 716	230 064	299 261	408 714
	Office de commercialisation	CVC - Carleton Victoria	Épinette, sapin, pin gris	Bois de colompage	25 310	22 663	7 199	5 274	2 760
				Bûches	19 742	22 815	2 978	1 328	1 305
		MAD - Madawaska	Épinette, sapin, pin gris	Bois de colompage	35 799	64 536	53 872	39 602	46 537
				Bûches	23 516	43 216	41 473	28 665	40 264
		NSH - du Nord	Épinette, sapin, pin gris	Bois de colompage			79		32
				Bûches	4 166	4 953	1 144	497	1 711
		NTH - Northumberland	Épinette, sapin, pin gris	Bois de colompage	1 060				
		SENB - Sud-Est de Nouveau..	Épinette, sapin, pin gris	Bûches	149				
		SNB - Sud du Nouveau-Bru..	Épinette, sapin, pin gris	Bûches	676				
		YSC - York Sunbury Charlotte	Épinette, sapin, pin gris	Bois de colompage	3 447	6 835	949	1 730	397
				Bûches	719	5 854	391	1 406	
		Total			114 584	170 872	108 085	78 502	93 006
	Terrain industriel	Acadian Timber	Épinette, sapin, pin gris	Bois de colompage	4 982		1 637	11 681	
				Bûches	12 021				
		AV Nackawic	Épinette, sapin, pin gris	Bois de colompage	6 085	1 820	3 189	4 768	
				Bûches	6 775	15 855	18 348	3 618	
		J.D. Irving	Épinette, sapin, pin gris	Bois à pâte	1 704	17 469	13 820	2 913	16 398
				Bois de colompage	407 450	461 562	423 843	383 469	275 975
				Bûches	169 829	187 302	134 996	152 436	164 879
		Waska/Clair Industrial	Épinette, sapin, pin gris	Bûches			3		
		Total			608 846	684 008	595 836	558 885	457 252
		Terres Couronne	01 - Upsalquitch	Épinette, sapin, pin gris	Bois de colompage	1 697	532	1 436	633
	Bûches				82 064	59 524	83 541	70 770	40 541
	03 - Nepisiguit - Miramichi		Épinette, sapin, pin gris	Bois de colompage	306			5 221	1 378
				Bûches	31 440	33 072			

Tableau 5. Livraisons totales de bois rond aux usines des titulaires de permis et de sous-permis, par source

Moulin	Source générale	Source_de_bois	Espèce	Produit	Année				
					2017	2016	2015	2014	2013
J.D. Irving - St. Leonard	Terres Couronne	07 - Queens - Charlotte - Fundy	Épinette, sapin, pin gris	Bois de colombage	19 720	17 245	34	2 913	
				Bûches	9 230	22 372	44	2 439	
		08 - York	Épinette, sapin, pin gris	Bois de colombage	6 823	2 181	6 475		
				Bûches	6 504	1 754	11 529	6 413	
		09 - Carleton - Restigouche - Tobique	Épinette, sapin, pin gris	Bois à pâte		46	45		
				Bois de colombage	63 156	95 162	83 898	79 599	44 558
	Bûches	182 847	165 042	145 872	146 590	128 471			
Total				403 787	396 930	332 874	314 578	215 242	
Total				1 319 443	1 462 526	1 266 859	1 251 226	1 174 214	
J.D. Irving - Utopia Mill	Importations	Nouvelle Écosse	Bois dur mélangé	Copeaux d'arbres entiers	10 858	15 904	4 686	3 358	
		Total			10 858	15 904	4 686	3 358	
	Office de commercialisation	CVC - Carleton Victoria	Bois dur mélangé	Copeaux d'arbres entiers				127	1 193
		SENB - Sud-Est de Nouveau..	Bois dur mélangé	Copeaux d'arbres entiers				122	1 846
		SNB - Sud du Nouveau-Bru..	Bois dur mélangé	Copeaux d'arbres entiers	17 531	23 488	9 387	16 094	14 232
		YSC - York Sunbury Charlotte	Bois dur mélangé	Copeaux d'arbres entiers	7 406	5 877	1 668	2 983	5 614
		Total			24 937	29 365	11 055	19 326	22 885
	Terrain industriel	AV Nackawic	Bois dur mélangé	Copeaux d'arbres entiers	3 591	15 396	22 460	7 860	4 060
		J.D. Irving	Bois dur mélangé	Copeaux d'arbres entiers	98 588	68 759	105 763	80 916	84 204
		Total			102 179	84 155	128 223	88 776	88 264
	Terrains fédéraux	CFB Gagetown	Bois dur mélangé	Copeaux d'arbres entiers	282				
		Total			282				
	Terres Couronne	03 - Nepisiguit - Miramichi	Bois dur mélangé	Copeaux d'arbres entiers	43				931
		07 - Queens - Charlotte - Fu..	Bois dur mélangé	Copeaux d'arbres entiers	128 710	114 393	130 754	120 143	188 342
		08 - York	Bois dur mélangé	Copeaux d'arbres entiers		1 023	5 476	17 740	15 445
		09 - Carleton - Restigouche ..	Bois dur mélangé	Copeaux d'arbres entiers			58		
		Total			128 753	115 416	136 288	137 883	204 718
Total				267 009	244 840	280 252	249 343	315 867	
J.D. Irving - Veneer Siding	Importations	Maine	Bois dur mélangé	Bûches	71 623	89 622	67 563	96 980	83 490
		Nouvelle Écosse	Bois dur mélangé	Bûches		29		429	
		Québec	Bois dur mélangé	Bûches	25 413	9 891	20 054	11 042	17 793
		Total			97 036	99 542	87 617	108 451	101 283
	Office de commercialisation	CVC - Carleton Victoria	Bois dur mélangé	Bûches					35
MAD - Madawaska	Bois dur mélangé	Bûches						46	

Tableau 5. Livraisons totales de bois rond aux usines des titulaires de permis et de sous-permis, par source

Moulin	Source générale	Source_de_bois	Espèce	Produit	Année				
					2017	2016	2015	2014	2013
J.D. Irving - Veneer Siding	Office de commercialisation	NTH - Northumberland	Bois dur mélangé	Bûches	42				4
		SNB - Sud du Nouveau-Bru..	Bois dur mélangé	Bûches	1 023	1 269	783	355	347
		YSC - York Sunbury Charlotte	Bois dur mélangé	Bûches	55	158		117	
		Total			1 120	1 427	783	472	432
	Terrain industriel	Acadian Timber	Bois dur mélangé	Bûches	4 058	5 311	4 015	4 883	
		AV Nackawic	Bois dur mélangé	Bûches	2 278	1 567	2 704	1 885	751
		Groupe Savoie	Bois dur mélangé	Bûches					1 118
		J.D. Irving	Bois dur mélangé	Bûches	55 231	60 801	55 490	67 260	42 634
		Total			61 567	67 679	62 209	74 028	44 503
	Terres Couronne	01 - Upsalquitch	Bois dur mélangé	Bûches	834	157	378	22	96
		03 - Nepisiguit - Miramichi	Bois dur mélangé	Bûches	157				
		07 - Queens - Charlotte - Fu..	Bois dur mélangé	Bûches	13 841	14 316	8 870	1 145	5 297
		08 - York	Bois dur mélangé	Bûches	1 951	1 963	2 167	2 190	2 128
		09 - Carleton - Restigouche ..	Bois dur mélangé	Bûches	25 441	22 398	25 570	26 077	22 524
		Total			42 224	38 834	36 985	29 434	30 045
	Total			201 947	207 482	187 594	212 385	176 263	
	John W. Jamer Ltd.	Office de commercialisation	CVC - Carleton Victoria	Épinette, sapin, pin gris	Bûches			202	60
mélèze				Bûches			102	39	326
pin blanc				Bûches				256	
Total							304	295	386
Terrain industriel		Acadian Timber	Épinette, sapin, pin gris	Bûches			378	316	220
			mélèze	Bûches			270		
			pin blanc	Bûches				201	33
			Pin rouge	Bûches					36
		Total					648	517	289
Terres Couronne		08 - York	pin blanc	Bûches			411		
		09 - Carleton - Restigouche ..	Épinette, sapin, pin gris	Bûches			2 932	2 990	3 289
		Total					3 343	2 990	3 289
Total						4 295	3 802	3 964	
Junction Lumber Products Inc.	Office de commercialisation	NSH - du Nord	Cèdre	Bois de colombage	4 611	5 177			
			Bûches			1 990	2 749	2 938	
		NTH - Northumberland	Cèdre	Bois de colombage	812	2 155			
		SENB - Sud-Est de Nouveau..	Cèdre	Bois de colombage	449	231			

Tableau 5. Livraisons totales de bois rond aux usines des titulaires de permis et de sous-permis, par source

Moulin	Source générale	Source_de_bois	Espèce	Produit	Année				
					2017	2016	2015	2014	2013
Junction Lumber Products Inc.	Office de commercialisation	Total			5 872	7 563	1 990	2 749	2 938
	Terres Couronne	01 - Upsalquitch	Cèdre	Bois de colompage	15				
		03 - Nepisiguit - Miramichi	Cèdre	Bois de colompage	8 536	9 287			
				Bûches			3 599	1 454	6 051
		05 - Kent	Cèdre	Bois de colompage	175	1 007			
	Bûches							48	
Total				8 726	10 294	3 599	1 454	6 099	
Total				14 598	17 857	5 589	4 203	9 037	
Lattes Waska Lath Inc.	Importations	Maine	Cèdre	Bûches					185
		Québec	Peuplier	Lattes			29	863	
				Lattes					1 968
	Total						29	863	2 153
	Office de commercialisation	MAD - Madawaska	Peuplier	Lattes					255
		Total							255
	Terrain industriel	Acadian Timber	Cèdre	Lattes					23
		Total							23
	Terres Couronne	09 - Carleton - Restigouche - Tobique	Cèdre	Lattes					1 458
				Peuplier	Lattes			2 656	2 981
Total							2 656	1 458	2 981
Total						2 685	2 344	5 389	
Littles Lumber (Frênemore - Harvey)	Importations	Maine	Pruche	Bois de colompage	1 166				
				Bûches	2 791		291		2 000
		Total			3 957		291		2 000
	Office de commercialisation	CVC - Carleton Victoria	Pin rouge	Bois à pâte			34		
				Bûches		1 297			
			Pruche	Bois à pâte		16			
				Bois de colompage	25				
		MAD - Madawaska	Pin rouge	Bûches	156	814	880	556	481
				Bûches			79		
		NTH - Northumberland	Pruche	Pin rouge			149		
				Bois à pâte		37			
	SNB - Sud du	pin blanc	Bûches	31	196	251	271	975	
			Bûches					90	

Tableau 5. Livraisons totales de bois rond aux usines des titulaires de permis et de sous-permis, par source

Moulin	Source générale	Source_de_bois	Espèce	Produit	Année					
					2017	2016	2015	2014	2013	
Littles Lumber (Frênemore - Harvey)	Office de commercialisation	SNB - Sud du Nouveau-Brunswick	Pin rouge	Bois de colombage	92					
				Bûches	1 061	887	2 100	324	40	
			Pruche	Bois de colombage	45					
				Bûches	25			126	201	
		YSC - York Sunbury Charlotte	Pin rouge	Bois de colombage	471					
				Bûches	5 889	1 398	1 233	586	138	
			Pruche	Bois à pâte		177				
				Bois de colombage	312					
				Bûches	2 818	1 915	2 185	1 573	875	
				Total	10 925	6 737	6 911	3 436	2 800	
	Terrain industriel	H.J. Crabbe & Sons	Pin rouge					241		
			Pruche	Bois à pâte			33			
				Bûches	73	107	484	459		
		J.D. Irving	Pin rouge			262		1 602		
			Pruche		741	830	1 110			
		Total	814	1 199	1 627	2 302				
	Terrains fédéraux	Forêt de recherche Acadia	Pin rouge					881	3 232	
			Pruche		109					
		Total	109				881	3 232		
	Terres Couronne	07 - Queens - Charlotte - Fundy	Pin rouge		Bûches	3 073	7 588	9 447	4 537	4 988
			Pruche		Bûches	572	10	51	14	
		08 - York	Pin rouge	Bois à pâte				180		
				Bûches	4 495	1 900	1 203	6 376	9 977	
Pruche			Bois à pâte				637			
		Bûches	2 411	3 016	4 856	1 035	2 105			
Total		10 551	12 514	16 374	11 962	17 070				
Total	26 356	20 450	25 203	18 581	25 102					
Maibec - Balmoral	Importations	Québec	Cèdre	arbre en longueur				208		
				Bois de bardeaux	5 774	1 494			355	
		Total	5 774	1 494			208	355		
	Office de commercialisation	MAD - Madawaska	Cèdre		Bois de bardeaux		55			
		NSH - du Nord	Cèdre	arbre en longueur				977		
				Bois de bardeaux	2 474	1 706	358		726	

Tableau 5. Livraisons totales de bois rond aux usines des titulaires de permis et de sous-permis, par source

Moulin	Source générale	Source_de_bois	Espèce	Produit	Année					
					2017	2016	2015	2014	2013	
Marwood Ltd. - Tracyville	Office de commercialisation	SNB - Sud du Nouveau-Brunswick	Pin rouge	arbre en longueur		53		177	67	
				Bois à pâte	837	44	106	126		
				Pôles	474	209	198	323	100	
		YSC - York Sunbury Charlotte	Pin rouge	arbre en longueur	32	37		300	6	
				Bois à pâte	1 020	15	738	1 940	605	
				Pôles	366	95	637	1 228	41	
	Total					2 817	1 213	2 834	4 094	819
	Terrain industriel	Acadian Timber	Pin rouge	Pôles		69				
				Bois à pâte	1 045	2 175	108			
				Pruche				127		
	Total					1 045	2 244	235		
	Terrains fédéraux	Forêt de recherche Acadia	Pin rouge	arbre en longueur						105
				Bois à pâte	19			230		
				Pôles	50			19	725	
	Total					69			249	830
	Terres Couronne	07 - Queens - Charlotte - Fundy	Pin rouge	arbre en longueur	195	527		444	1 941	
				Bois à pâte	1 095	1 167	753	204	465	
				Pôles	528	654	292	657	3 552	
		08 - York	Pin rouge	Bois à pâte	2 123	91	1 128	1 402	207	
	Total					3 941	2 439	2 173	2 707	6 165
Total					8 178	9 032	12 392	13 427	11 025	
Miramichi Lumber Products Inc.	Office de commercialisation	NTH - Northumberland	Épinette, sapin, pin gris	Bois de colompage				1 161		
				Bûches					9 483	
		SENB - Sud-Est de Nouveau..	Épinette, sapin, pin gris	Bois de colompage				2 552		
				Bois de colompage				1 162		
	Total								4 875	9 483
	Terrain industriel	J.D. Irving	Épinette, sapin, pin gris	Bûches					4 931	
				Total						
	Terres Couronne	03 - Nepisiguit - Miramichi	Épinette, sapin, pin gris	Bois de colompage				12 000		
				Bûches				39 717	51 247	
	Total								51 717	51 247
Total								56 592	65 661	
Miramichi	Office de com	NTH - Northumberland	pin blanc	Bûches		154				

Tableau 5. Livraisons totales de bois rond aux usines des titulaires de permis et de sous-permis, par source

Moulin	Source générale	Source_de_bois	Espèce	Produit	Année				
					2017	2016	2015	2014	2013
Miramichi Timber Frames	Office de commercialisation	NTH - Northumberland	Pin rouge	Bûches		5			
		Total				159			
	Terrain industriel	Fornebu Lumber	pin blanc	Bûches		393			
			Pin rouge	Bûches		79			
	Total					472			
Total						631			
R.F. Sadler Ltd.	Office de commercialisation	CVC - Carleton Victoria	Bois dur mélangé	Bûches	167	58	260	56	50
		NTH - Northumberland	Bois dur mélangé	Bûches		23	208		
		SENB - Sud-Est de Nouveau..	Bois dur mélangé	Bûches				58	
		YSC - York Sunbury Charlotte	Bois dur mélangé	Bûches				61	
		Total				167	81	468	175
	Terrain industriel	Acadian Timber	Bois dur mélangé	Bûches	941	326	764	450	958
		Total			941	326	764	450	958
	Terrains fédéraux	Réserves des Premières nati..	Bois dur mélangé	Bûches	70				
		Total			70				
	Terres Couronne	03 - Nepisiguit - Miramichi	Bois dur mélangé	Bûches	6 441	6 055	7 100	7 566	3 999
		07 - Queens - Charlotte - Fu..	Bois dur mélangé	Bûches	937	1 252	2 575	1 678	3 358
		08 - York	Bois dur mélangé	Bûches	1 323	1 354	1 407	824	380
		09 - Carleton - Restigouche ..	Bois dur mélangé	Bûches	7 700	6 779	7 838	7 499	8 210
		Total			16 401	15 440	18 920	17 567	15 947
	Total				17 579	15 847	20 152	18 192	16 955
Ridel Firewood	Terres Couronne	03 - Nepisiguit - Miramichi	Bois dur mélangé	Bois de chauffage	1 260				
		Total			1 260				
	Total				1 260				
SBC Cèdre Inc.	Importations	Maine	Cèdre	Bois de bardeaux		3 514			
				Bûches	530	3 514	3 905		
		Total			530	7 028	3 905		
	Office de commercialisation	CVC - Carleton Victoria	Cèdre	Bois de bardeaux		1 880			
				Bûches	678		1 961		
		MAD - Madawaska	Cèdre	Bois de bardeaux		540			
				Bûches	21				
		NTH - Northumberland	Cèdre	Bois de bardeaux		400			
	Bûches	36							

Tableau 5. Livraisons totales de bois rond aux usines des titulaires de permis et de sous-permis, par source

Moulin	Source générale	Source_de_bois	Espèce	Produit	Année					
					2017	2016	2015	2014	2013	
SBC Cèdre Inc.	Office de commercialisation	YSC - York Sunbury Charlotte	Cèdre	Bûches	63					
		Total			798	2 820	1 961			
	Terrain industriel	Acadian Timber	Cèdre	Bois de bardeaux		2 704				
				Bûches	3 068	2 704	2 889			
		Fornebu Lumber	Cèdre	Bûches				451		
				Bois de bardeaux		3 594				
		H.J. Crabbe & Sons	Cèdre	Bûches	1 516					
				Bois de bardeaux		1 170				
		J.D. Irving	Cèdre	Bûches	1 661		1 262			
	Total				6 245	10 172	4 602			
	Terres Couronne	01 - Upsalquitch	Cèdre	Bûches	1 784					
				arbre en longueur	3 796	6 415	1 798			
		03 - Nepisiguit - Miramichi	Cèdre	Bois de bardeaux		6 415				
				Bûches			1 815			
		07 - Queens - Charlotte - Fundy	Cèdre	Bois de bardeaux		2 341				
				Bûches	2 447	2 341	1 735			
	09 - Carleton - Restigouche ..	Cèdre	Bûches			666				
	Total				8 027	17 512	6 014			
	Total				15 600	37 532	16 482			
	Shaw Resources	Office de commercialisation	NSH - du Nord	Bois dur et peuplier (mix..	Bois à pâte			21 749		
Bouleau (jaune et blanc)				Bois à pâte	4 907	3 142		6 969	14 560	
Épinette, sapin, pin gris				Bois à pâte				24 115	12 755	
Peuplier				Bois à pâte	8 264	6 442		13 120	18 555	
Résineux mélangés				Bois à pâte	8 162	7 906		13 871		
Total					21 333	17 490	45 864	33 960	45 870	
Terrain industriel		AV Cell	Résineux mélangés	Bois à pâte			1 299			
				Chaleur Sawmills Associates	Bois dur et peuplier (mix..			32		
				Total				1 331		
Terres Couronne		01 - Upsalquitch	Cèdre	Bois dur mélangé	Bois à pâte			84		
				Bouleau (jaune et blanc)	Bois à pâte				19 393	6 818
				Résineux mélangés	biomasse de bois rond		1 418			
		03 - Nepisiguit - Miramichi	Cèdre	Bois dur et peuplier (mix..	Bois à pâte			357		
				Épinette, sapin, pin gris	biomasse de bois rond			20 920		

Tableau 5. Livraisons totales de bois rond aux usines des titulaires de permis et de sous-permis, par source

Moulin	Source générale	Source_de_bois	Espèce	Produit	Année				
					2017	2016	2015	2014	2013
Shaw Resources	Terres Couronne	03 - Nepisiguit - Miramichi	Peuplier	Bois à pâte				3 364	
			Résineux mélangés	Bois à pâte	1 148			294	
		Total			1 148	1 418	21 361	23 051	6 818
	Total			22 481	18 908	68 556	57 011	52 688	
Twin City Holdings	Terres Couronne	09 - Carleton - Restigouche ..	Bois dur mélangé	Bois de chauffage		3 000			
		Total				3 000			
	Total					3 000			
Twin Rivers Paper Company Inc. - Edmundston Mill	Importations	Maine	Épinette, sapin, pin gris	Bois à pâte				104	58
		Québec	Épinette, sapin, pin gris	Bois à pâte				66	358
			Espèces mélangées	biomasse de bois rond	2 156	997			
			Résineux mélangés	Bois à pâte		69 141			
		Total				2 156	70 138		170
	Office de commercialisation	CVC - Carleton Victoria	Épinette, sapin, pin gris	Bois à pâte					177
		MAD - Madawaska	Épinette, sapin, pin gris	Bois à pâte				3 136	17 724
			Espèces mélangées	biomasse de bois rond	11 315	10 887	5 967		
			Peuplier	Bois à pâte				1 946	6 843
	Total				11 315	10 887	5 967	5 082	24 744
	Terrain industriel	Acadian Timber	Épinette, sapin, pin gris	Bois à pâte				5 246	8 551
		J.D. Irving	Bois dur mélangé	Copeaux d'arbres entiers				3 305	
			Épinette, sapin, pin gris	Bois à pâte				26 292	52 767
		Total						34 843	61 318
	Terres Couronne	09 - Carleton - Restigouche - Tobique	Épinette, sapin, pin gris	Bois à pâte				65	
			Espèces mélangées	biomasse de bois rond		890			
			Peuplier	Bois à pâte					3 584
Total						890	65	3 584	
Total				13 471	81 915	5 967	40 160	90 062	
Twin Rivers Paper Company Inc. - Plaster Rock Mill	CVC - Carleton Victoria	Épinette, sapin, pin gris	arbre en longueur		1 575	20 841	21 778	11 621	11 526
			Bûches		20 150	8 483	46 494	42 165	28 960
	MAD - Madawaska	Épinette, sapin, pin gris	arbre en longueur				29		
			Bûches			629	2 567	7 019	2 943
	NSH - du Nord	Épinette, sapin, pin gris	arbre en longueur		43				45
			Bûches		207	902	1 099	5 234	6 576
	NTH - Northumberland	Épinette, sapin, pin gris	arbre en longueur		218	30	101	86	

Tableau 5. Livraisons totales de bois rond aux usines des titulaires de permis et de sous-permis, par source

Moulin	Source générale	Source_de_bois	Espèce	Produit	Année					
					2017	2016	2015	2014	2013	
Twin Rivers Paper Company Inc. - Plaster Rock Mill	Office de commercialisation	NTH - Northumberland	Épinette, sapin, pin gris	Bûches	4 054	4 203	33 708	18 018	4 744	
		SENB - Sud-Est de Nouveau-Brunswick	Épinette, sapin, pin gris	arbre en longueur			115	89		
				Bûches		44	728	37		
		YSC - York Sunbury Charlotte	Épinette, sapin, pin gris	arbre en longueur				472		1 806
				Bûches	10 828	997	40 490	21 793	17 855	
	Total				37 075	36 129	147 581	106 062	74 455	
	Terrain industriel	Acadian Timber	Épinette, sapin, pin gris	arbre en longueur	36 316	87 179	96 888	128 013	214 056	
				Bois de colombage	501					
				Bûches	109 500	88 483	161 254	115 535	99 336	
		Fornebu Lumber	Épinette, sapin, pin gris	Bûches	913					
		J.D. Irving	Épinette, sapin, pin gris	Bûches				8 050		
	Total				147 230	175 662	258 142	251 598	313 392	
	Terrains fédéraux	Réserves des Premières nati..	Épinette, sapin, pin gris	Bûches	34	34				
		Total			34	34				
	Terres Couronne	01 - Upsalquitch	Épinette, sapin, pin gris	Bûches	5 871	21 448	6 926			
		03 - Nepisiguit - Miramichi	Épinette, sapin, pin gris	arbre en longueur			1 221	5 660		
				Bûches	67 781	36 954	67 034	56 280	56 033	
		07 - Queens - Charlotte - Fu..	Épinette, sapin, pin gris	Bûches				91		
		08 - York	Épinette, sapin, pin gris	arbre en longueur		713	1 538	7 662	4 956	
				Bûches	107 917	126 781	64 013	79 161	51 021	
		09 - Carleton - Restigouche - Tobique	Épinette, sapin, pin gris	arbre en longueur	95 750	81 877	69 040	109 856	100 356	
	Bûches			85 490	58 571	81 005	59 812	90 204		
	Total				362 809	326 344	290 777	318 522	302 570	
Total				547 148	538 169	696 500	676 182	690 417		
William F. Tompkins & Sons	Office de commercialisation	CVC - Carleton Victoria	Bois dur mélangé	Bûches	100	922	7	34	281	
		YSC - York Sunbury Charlotte	Bois dur mélangé	Bûches	577	653				
		Total			677	1 575	7	34	281	
	Terrain industriel	Acadian Timber	Bois dur mélangé	Bûches	171					
		Flakeboard	Bois dur mélangé	Bûches					28	
		H.J. Crabbe & Sons	Bois dur mélangé	Bûches	1 187	3 159	2 125	2 549	2 257	
		J.D. Irving	Bois dur mélangé	Bûches		1 944	249	82		
	Total				1 358	5 103	2 374	2 631	2 285	
	Terres	03 - Nepisiguit - Miramichi	Bois dur mélangé	Bûches	226	729				

Tableau 5. Livraisons totales de bois rond aux usines des titulaires de permis et de sous-permis, par source

Moulin	Source générale	Source_de_bois	Espèce	Produit	Année				
					2017	2016	2015	2014	2013
William F. Tompkins & Sons	Terres Couronne	07 - Queens - Charlotte - Fu..	Bois dur mélangé	Bûches	849	1 963	1 463	350	
		08 - York	Bois dur mélangé	Bûches	1 436	1 370	867	320	175
		09 - Carleton - Restigouche ..	Bois dur mélangé	Bûches	1 753	567	1 568	1 123	2 701
	Total			4 264	4 629	3 898	1 793	2 876	
Total				6 299	11 307	6 279	4 458	5 442	
York North Veneer Products Inc.	Office de commercialisation	YSC - York Sunbury Charlotte	Bois dur mélangé	Placage		664	85		
		Total				664	85		
	Terrain industriel	Acadian Timber	Bois dur mélangé	Bûches		3 800	3 183		
				Placage				4 280	
	Total				3 800	3 183	4 280		
	Terres Couronne	09 - Carleton - Restigouche - Tobique	Bois dur mélangé	Bûches		600			744
				Placage			650	306	
Total				600	650	306	306	744	
Total					5 064	3 918	4 586	744	
Grand Total					9 468 152	9 991 160	9 712 711	9 144 008	9 453 466

Tableau 6. Production de résidus par destination

Unités (Residue Production)	Moulin (Residu Prod.)	Type de destination	État ou Province	Année (Residu Prod.)				
				2017	2016	2015	2014	2013
Mètres cubes	Arbec Forest Products	Exportation	Nouvelle-Écosse			44		
			Québec			52		
		Localisation domestique	Nouveau-Brunswick		10 399	6 300		
		Moulin	Nouveau-Brunswick	43 429	52 750	53 348		
		Total		43 429	63 149	59 744		
	AV Cell Inc.	Moulin	Nouveau-Brunswick				232 937	
		Total					232 937	
	Chaleur Sawmills Associates	Exportation	Nouvelle-Écosse				3 553	5 366
			Port de Belledune - Exportat..		2 580			
			Québec	1 680	1 226	20 913	21 391	19 017
		Localisation domestique	Nouveau-Brunswick				1 770	248
		Moulin	Nouveau-Brunswick	224 402	232 709	231 164	227 958	232 019
	Total		226 082	236 515	252 077	254 672	256 650	
	Clair Industrial Development Corp. Ltd.	Exportation	Agriculture et paysage du ..					7 515
			Maine			7 849	4 526	
			Québec	109 540		3 684	3 325	8 625
		Total		109 540		11 533	7 851	16 140
	Delco Forest Products Ltd.	Exportation	Nouvelle-Écosse	134 924	118 819	101 973	99 636	123 525
		Localisation domestique	Nouveau-Brunswick	31 348	38 696	10 430	12 573	14 855
		Moulin	Nouveau-Brunswick			14 306	11 778	10 279
Total			166 272	157 515	126 709	123 987	148 659	
Devon Lumber Co. Ltd.	Exportation	Maine			4 463	29 944	4 316	
	Localisation domestique	Nouveau-Brunswick		8 654	2 466	1 376	1 270	
	Moulin	Nouveau-Brunswick	29 261	33 870	41 294	7 616	38 512	
	Total		29 261	42 524	48 223	38 936	44 098	
Eric Goguen & Sons Ltd.	Exportation	Nouvelle-Écosse	7 018	2 982	4 899	4 567	7 224	
	Localisation domestique	Nouveau-Brunswick	4 180	3 109	3 174	2 967	3 444	
	Moulin	Nouveau-Brunswick	8 566	16 123	10 709	10 330	7 882	
	Total		19 764	22 214	18 782	17 864	18 550	
Fornebu Lumber Company Inc.- Bathurst Sawmill	Exportation	Maine				3 674		
		Nouvelle-Écosse	4 822			3 030	16 510	

Tableau 6. Production de résidus par destination

Unités (Residue Production)	Moulin (Residu Prod.)	Type de destination	État ou Province	Année (Residu Prod.)					
				2017	2016	2015	2014	2013	
Mètres cubes	Fornebu Lumber Company Inc.- Bathurst Sawmill	Exportation	Port de Belledune - Exportat..		58 889	65 102			
			Port de Dalhousie - Exportat..			1 391			
			Québec	69 389	75 281	85 855	90 765	87 108	
		Localisation domestique	Nouveau-Brunswick	10 597	1 714	1 275	1 674	1 116	
		Moulin	Nouveau-Brunswick	149 456	75 042	42 218	123 779	126 876	
		Total		234 264	210 926	195 841	222 922	231 610	
	Garant, Div. of Hanson Kidde Canada Inc.	Exportation	Maine		11 300			2 260	5 125
		Moulin	Nouveau-Brunswick			6 718	20 313	15 120	5 382
		Total		11 300	6 718	20 313	17 380	10 507	
	Groupe Savoie Inc.	Exportation	Port de Dalhousie - Exportat..					15 935	14 074
			Québec	163 119	165 211	153 661	174 901	151 087	
		Localisation domestique	Nouveau-Brunswick			19 624			
		Moulin	Nouveau-Brunswick	69 772	171 861	115 670	48 182	73 696	
		Total		232 891	337 072	288 955	239 018	238 857	
	H. J. Crabbe & Sons Ltd.	Exportation	Maine		25 634	29 185	34 107	50 208	39 211
		Moulin	Nouveau-Brunswick		48 186	120 278	43 349	31 174	41 097
		Total		73 820	149 463	77 456	81 382	80 308	
	J.D. Irving - Baker Brook	Exportation	Maine		59	132	6 695	16 489	9 510
			Québec	11 345	13 759	17 674	7 803	7 034	
		Localisation domestique	Nouveau-Brunswick	1 219	700	133	374	766	
		Moulin	Nouveau-Brunswick	295		6 219	3 473	16 558	
	Total		12 918	14 591	30 721	28 139	33 868		
J.D. Irving - Chip Plant - Sussex	Moulin	Nouveau-Brunswick		475 358	471 480	419 437	506 621	431 272	
	Total		475 358	471 480	419 437	506 621	431 272		
J.D. Irving - Clair	Exportation	Québec					988		
	Moulin	Nouveau-Brunswick					17		
	Total						1 005		
J.D. Irving - Grand Lake Timber	Exportation	Île-du-Prince-Édouard			137	40	111		
		Maine						971	
		Nouvelle-Écosse				8 282	5 131	1 018	
	Localisation domestique	Nouveau-Brunswick	32 474	1 597	11 294	949	6 084		

Tableau 6. Production de résidus par destination

Unités (Residue Production)	Moulin (Residu Prod.)	Type de destination	État ou Province	Année (Residu Prod.)					
				2017	2016	2015	2014	2013	
Mètres cubes	J.D. Irving - Grand Lake Timber	Moulin	Nouveau-Brunswick	513 737	491 499	385 778	189 820	297 355	
		Total		546 211	493 233	405 394	196 011	305 428	
	J.D. Irving - Kedgwick	Exportation	Maine			3 119			
			Québec		15 927	20 957	22 868	25 440	16 309
		Localisation domestique	Nouveau-Brunswick				160		
		Moulin	Nouveau-Brunswick	160 731	152 566	148 140	140 283	127 068	
	Total		176 658	173 523	174 127	165 883	143 377		
	J.D. Irving - Russell & Swim Mill	Localisation domestique	Nouveau-Brunswick				157		
		Moulin	Nouveau-Brunswick	39 434	39 636	39 761	38 590	38 009	
		Total		39 434	39 636	39 761	38 747	38 009	
	J.D. Irving - Sawmill - Sussex	Exportation	Île-du-Prince-Édouard		141				
			Maine					7 027	
			Nouvelle-Écosse	401	3 680	14 712	10 685	2 995	
		Localisation domestique	Nouveau-Brunswick	4 562	4 542	6 043	4 125	5 268	
		Moulin	Nouveau-Brunswick	268 664	273 864	283 458	287 908	264 183	
		Total		273 768	282 086	304 213	302 718	279 473	
	J.D. Irving - St. Leonard	Exportation	Maine		14 384	5 527	8 362	9 665	42 558
			Nouvelle-Écosse					5 516	
			Québec		227 634	77 196	201 520	131 817	202 828
		Localisation domestique	Nouveau-Brunswick	2 236	879	181	724	1 570	
		Moulin	Nouveau-Brunswick	426 298	454 656	440 871	462 563	373 731	
	Total		670 552	538 258	650 934	610 285	620 687		
	J.D. Irving - Veneer Siding	Exportation	Port de Dalhousie - Exportat..						703
Québec				53 451	49 158	53 344	48 357	49 973	
Localisation domestique		Nouveau-Brunswick				62	24		
Moulin		Nouveau-Brunswick	40 377	46 476	37 076	42 576	42 657		
Total		93 828	95 634	90 420	90 995	93 357			
John W. Jamer Ltd.	Exportation	Maine			2 261	546	948		
	Moulin	Nouveau-Brunswick			371	1 123	974		
	Total				2 632	1 669	1 922		
Junction Lumber	Localisation domestique	Nouveau-Brunswick	14 762	17 028	4 281				

Tableau 6. Production de résidus par destination

Unités (Residue Production)	Moulin (Residu Prod.)	Type de destination	État ou Province	Année (Residu Prod.)					
				2017	2016	2015	2014	2013	
Mètres cubes	Products Inc.	Total		14 762	17 028	4 281			
	Lattes Waska Lath Inc.	Exportation	Maine				3 634		
			Québec			1 059	2 312	1 725	
		Total				1 059	5 946	1 725	
	Littles Lumber (Ashmore - Harvey)	Exportation	Maine					1 730	
			Nouvelle-Écosse			8 313		4 492	5 662
		Localisation domestique	Nouveau-Brunswick			708	1 081	782	
		Moulin	Nouveau-Brunswick			5 711		5 628	6 965
		Total				14 732	1 081	12 632	12 627
	Maibec - Balmoral	Localisation domestique	Nouveau-Brunswick		71 000				
		Total			71 000				
	Maritime Fibre and Energy Ltd.	Localisation domestique	Nouveau-Brunswick						361
		Moulin	Nouveau-Brunswick						3 526
		Total							3 887
	Marwood Ltd. - Tracyville	Localisation domestique	Nouveau-Brunswick		514				
		Moulin	Nouveau-Brunswick		25 841	24 996	22 174	24 408	24 852
		Total			26 355	24 996	22 174	24 408	24 852
	Miramichi Lumber Products Inc.	Exportation	Maine					1 377	999
			Nouvelle-Écosse					3 322	2 748
		Localisation domestique	Nouveau-Brunswick					3 417	11 042
		Moulin	Nouveau-Brunswick					12 344	52 232
		Total					20 460	67 021	
	Miramichi Timber Frames	Localisation domestique	Nouveau-Brunswick			13			
Total					13				
Private Fuelwood Sales	Localisation domestique	Nouveau-Brunswick				803			
	Total					803			
R.F. Sadler Ltd.	Exportation	Maine					573	4 256	
	Localisation domestique	Nouveau-Brunswick		5 952	277	607	3 849	3 181	
	Moulin	Nouveau-Brunswick			638	7 235			
	Total			5 952	915	7 842	4 422	7 437	
Twin Rivers Paper	Exportation	Maine			327				

Tableau 6. Production de résidus par destination

Unités (Residue Production)	Moulin (Residu Prod.)	Type de destination	État ou Province	Année (Residu Prod.)					
				2017	2016	2015	2014	2013	
Mètres cubes	Twin Rivers Paper Company Inc. - Edmundston Mill	Localisation domestique	Nouveau-Brunswick	914					
		Moulin	Nouveau-Brunswick	4 616	7 932				
		Total		5 530	8 259				
	Twin Rivers Paper Company Inc. - Plaster Rock Mill	Exportation	Maine					20 876	
			Québec			16 980	6 592	1 552	
		Localisation domestique	Nouveau-Brunswick	274 976	270 723	4 149	3 587		
		Moulin	Nouveau-Brunswick			343 606	326 196	257 579	
		Total		274 976	270 723	364 735	336 375	280 007	
	William F. Tompkins & Sons	Localisation domestique	Nouveau-Brunswick	2 209	4 074	203	1 936		
		Moulin	Nouveau-Brunswick			1 905			
		Total		2 209	4 074	2 108	1 936		
	Total			3 836 134	3 675 277	3 621 355	3 585 201	3 390 328	
	Tonnes métriques	Arbec Forest Products	Exportation	Nouvelle-Écosse			6 423	7 540	3 658
			Localisation domestique	Nouveau-Brunswick	52 583	31 279	22 319	24 211	31 192
Moulin			Nouveau-Brunswick	95 566	56 153	56 803	44 884	41 894	
Total				148 149	87 432	85 545	76 635	76 744	
AV Cell Inc.		Moulin	Nouveau-Brunswick	28 262	32 151	33 144	37 270		
		Total		28 262	32 151	33 144	37 270		
AV Nackawic Inc.		Moulin	Nouveau-Brunswick	149 109	132 066	118 380	194 524		
		Total		149 109	132 066	118 380	194 524		
Canusa Cedar Inc.		Exportation	Québec		5 950		50		
		Moulin	Nouveau-Brunswick		2 275				
		Total			8 225		50		
Chaleur Sawmills Associates		Localisation domestique	Nouveau-Brunswick	31 869			33 006	34 798	
		Moulin	Nouveau-Brunswick	39 948	18 798	20 318	22 427	19 105	
		Total		71 817	18 798	20 318	55 433	53 903	
Clair Industrial Development Corp. Ltd.		Exportation	Agriculture et paysage du ..					22 657	
			Maine		16 395	16 501	11 436		
			Québec		126 512	111 471	100 702	104 694	
		Total			142 907	127 972	112 138	127 351	
Delco Forest		Exportation	Nouvelle-Écosse	345		1 934		7 179	

Tableau 6. Production de résidus par destination

Unités (Residue Production)	Moulin (Residu Prod.)	Type de destination	État ou Province	Année (Residu Prod.)					
				2017	2016	2015	2014	2013	
Tonnes métriques	Delco Forest Products Ltd.	Localisation domestique	Nouveau-Brunswick	23 422	17 136	11 974		6 630	
		Moulin	Nouveau-Brunswick			16 254			
		Total			23 767	17 136	30 162		13 809
	Devon Lumber Co. Ltd.	Exportation	Agriculture et paysage du ..					2 670	2 688
			Maine		2 394	3 732	3 263	3 550	6 215
		Localisation domestique	Nouveau-Brunswick	7 392	5 612	9 303	5 252	130	
		Moulin	Nouveau-Brunswick		1 744	2 004	6 105	10 657	
		Total			9 786	11 088	14 570	17 577	19 690
	Eric Goguen & Sons Ltd.	Localisation domestique	Nouveau-Brunswick	1 730	1 215	850	1 100	1 065	
		Moulin	Nouveau-Brunswick		207	878	149	200	
		Total			1 730	1 422	1 728	1 249	1 265
	Flakeboard - St. Stephen	Exportation	Agriculture et paysage du ..		81	211	235		
			Maine		29		1 742		
			Nouvelle-Écosse		554	1 442	257		
		Localisation domestique	Nouveau-Brunswick	12 020			14		
		Moulin	Nouveau-Brunswick	4 782	3 345	8 786	13 480	11 286	
		Total			17 466	4 998	11 034	13 480	11 286
	Fornebu Lumber Company Inc.- Bathurst Sawmill	Exportation	Nouvelle-Écosse		1 280				
		Localisation domestique	Nouveau-Brunswick	6 740	14 533	11 233	18 123	2 041	
		Moulin	Nouveau-Brunswick	37 469	42 667	34 134	43 650	51 790	
Total				45 489	57 200	45 367	61 773	53 831	
Garant, Div. of Hanson Kidde Canada Inc.	Exportation	Maine						136	
	Moulin	Nouveau-Brunswick		612		1 000	680		
	Total			612		1 000	816		
Groupe Savoie Inc.	Exportation	Québec	496	2 729				3 326	
	Moulin	Nouveau-Brunswick	51 210	73 473	62 209	57 385	55 027		
	Total			51 706	76 202	62 209	57 385	58 353	
H. J. Crabbe & Sons Ltd.	Exportation	Maine	3 245	7 677	12 754	4 419	8 903		
	Localisation domestique	Nouveau-Brunswick	204	158		936	1 072		
	Moulin	Nouveau-Brunswick	15 256	11 297	5 051	9 582			
	Total			18 705	19 132	17 805	14 937	9 975	

Tableau 6. Production de résidus par destination

Unités (Residue Production)	Moulin (Residu Prod.)	Type de destination	État ou Province	Année (Residu Prod.)				
				2017	2016	2015	2014	2013
Tonnes métriques	J.D. Irving - Baker Brook	Exportation	Agriculture et paysage du ..			29		
			Maine	6 471	18 686	18 229	10 940	8 066
			Québec	1 163	1 349	623	3 170	5 293
		Localisation domestique	Nouveau-Brunswick	605	4 463	897	3 065	3 417
		Moulin	Nouveau-Brunswick	46 528	24 072	10 345	20 396	16 122
		Total		54 767	48 570	30 123	37 571	32 898
	J.D. Irving - Chip Plant - Sussex	Exportation	Nouvelle-Écosse	2 118				
		Moulin	Nouveau-Brunswick	65 267	74 883	59 173	80 914	62 749
		Total		67 385	74 883	59 173	80 914	62 749
	J.D. Irving - Grand Lake Timber	Exportation	Île-du-Prince-Édouard	517				
			Maine		3 934	2 106		
		Localisation domestique	Nouveau-Brunswick	8 837	23 148	16 066	10 834	15 341
		Moulin	Nouveau-Brunswick	23 077	28 199	10 238	956	3 615
		Total		32 431	55 281	28 410	11 790	18 956
	J.D. Irving - Kedgwick	Exportation	Maine			2 088	25	
			Québec	447				
		Moulin	Nouveau-Brunswick	44 712	40 593	33 290	44 931	37 777
		Total		45 159	40 593	35 378	44 956	37 777
	J.D. Irving - Russell & Swim Mill	Localisation domestique	Nouveau-Brunswick					23
		Moulin	Nouveau-Brunswick		33		2 214	2 414
		Total			33		2 214	2 437
	J.D. Irving - Sawmill - Sussex	Exportation	Île-du-Prince-Édouard	739				
			Maine			21 920		
			Nouvelle-Écosse	6 559		59	199	724
		Localisation domestique	Nouveau-Brunswick	193	2 832	1 238	5 139	394
		Moulin	Nouveau-Brunswick	63 930	68 207	45 616	67 262	60 883
		Total		71 421	71 039	68 833	72 600	62 001
J.D. Irving - St. Leonard	Exportation	Maine	49 133	96 980	31 072		7 276	
		Québec	8 819	11 144	273			
	Localisation domestique	Nouveau-Brunswick		51		527		
	Moulin	Nouveau-Brunswick	51 215	29 539	47 344	53 478	58 218	

Tableau 6. Production de résidus par destination

Unités (Residue Production)	Moulin (Residu Prod.)	Type de destination	État ou Province	Année (Residu Prod.)				
				2017	2016	2015	2014	2013
Tonnes métriques	Leonard	Total		109 167	137 714	78 689	54 005	65 494
	J.D. Irving - Veneer Siding	Exportation	Maine	2 216	7 061	9 718	14 735	18 473
			Québec	67				
		Localisation domestique	Nouveau-Brunswick				123	
		Moulin	Nouveau-Brunswick	22 173	15 386	8 808	4 150	
		Total		24 456	22 447	18 526	19 008	18 473
	John W. Jamer Ltd.	Exportation	Maine			417	469	191
		Moulin	Nouveau-Brunswick			57	57	886
		Total				474	526	1 077
	Junction Lumber Products Inc.	Localisation domestique	Nouveau-Brunswick			1 275	3 625	3 990
		Total				1 275	3 625	3 990
	Lattes Waska Lath Inc.	Exportation	Maine			13		
			Québec				1 149	742
		Total				13	1 149	742
	Littles Lumber (Ashmore - Harvey)	Exportation	Maine		2 241		1 993	2 860
		Localisation domestique	Nouveau-Brunswick		193	316	85	299
		Moulin	Nouveau-Brunswick		791		1 549	884
		Total			3 225	316	3 627	4 043
	Maibec - Balmoral	Exportation	Québec		7 561			
		Localisation domestique	Nouveau-Brunswick			8 392		
		Moulin	Nouveau-Brunswick				13 730	8 480
Total				7 561	8 392	13 730	8 480	
Maritime Fibre and Energy Ltd.	Localisation domestique	Nouveau-Brunswick					593	
	Total						593	
Marwood Ltd. - Tracyville	Localisation domestique	Nouveau-Brunswick					1 065	
	Moulin	Nouveau-Brunswick	2 470	1 710	1 170	2 640	5 442	
	Total		2 470	1 710	1 170	2 640	6 507	
Miramichi Lumber Products Inc.	Localisation domestique	Nouveau-Brunswick				4 138		
	Moulin	Nouveau-Brunswick				370		
	Total					4 508		
Miramichi Timber	Localisation domestique	Nouveau-Brunswick		7				

Tableau 6. Production de résidus par destination

Unités (Residue Production)	Moulin (Residu Prod.)	Type de destination	État ou Province	Année (Residu Prod.)				
				2017	2016	2015	2014	2013
Tonnes métriques	Frames	Total			7			
	R.F. Sadler Ltd.	Exportation	Maine	3 245	1 911	2 186	2 954	4 578
		Moulin	Nouveau-Brunswick		4 651			
		Total		3 245	6 562	2 186	2 954	4 578
	SBC Cedar Inc.	Exportation	Québec		85 000			
		Localisation domestique	Nouveau-Brunswick		30 000			
		Total			115 000			
	Twin Rivers Paper Company Inc. - Plaster Rock Mill	Localisation domestique	Nouveau-Brunswick	52 778	42 171			1 885
		Moulin	Nouveau-Brunswick			68 490	84 346	66 127
		Total		52 778	42 171	68 490	84 346	68 012
	William F. Tompkins & Sons	Exportation	Maine		2 176	1 686		
		Localisation domestique	Nouveau-Brunswick	1 085	1 365		247	2 518
		Total		1 085	3 541	1 686	247	2 518
Total			1 030 350	1 239 706	971 368	1 083 861	828 348	

Tableau 7. Livraison de résidus domestiques par source

Unités	Moulin (Residue Delivery)	Source générale (Residue Delivery)	Espèce (Livraison res..)	Produit (Livraison residus)	Année (Livraison residus)				
					2017	2016	2015	2014	2013
Mètres cubes	AV Cell Inc.	Localisation domestique	Résineux	Copeaux de scierie				33 823	10 011
		Moulin	Bois dur	Copeaux de scierie	58 388	85 135	59 267	32 276	100 479
				Rabotages		1 418			
				Sciure	319				
			Résineux	Copeaux de scierie	308 021	267 802	230 190	195 434	241 191
				Sciure					2 227
		Total				366 728	354 355	289 457	261 533
	AV Nackawic Inc.	Moulin	Bois dur	Copeaux de bois de pâte				3 486	
				Copeaux de scierie	65 816	53 593	37 025	1 781	2 300
		Terre Couronne	Bois dur	Copeaux de bois de pâte				37 524	
	Total				65 816	53 593	74 549	5 267	2 300
	Chaleur Sawmills Associates	Moulin	Résineux	Rabotages				4 521	8 256
				Sciure				9 864	9 590
		Total							14 385
	Delco Forest Products Ltd.	Moulin	Résineux	Rabotages				1 137	1 566
				Sciure				1 137	1 480
		Total							2 274
	Flakeboard - St. Stephen	Localisation domestique	Résineux	Copeaux de scierie				408	
				Rabotages	1 145			1 308	
		Moulin	Bois dur	Copeaux de bois de pâte				4 992	
Copeaux de scierie				474	1 147		6 288	7 910	
Rabotages				10 163	7 239				
Sciure						9 023	10 301		
Résineux			Copeaux de bois de pâte				4 569		
		Rabotages	113 179	129 782	135 808	128 019	113 681		
Sciure		32 086	34 514	33 508	30 718	29 107			
Total				157 047	172 682	178 877	175 764	160 999	
Fornebu Lumber Company Inc.- Bathurst Sawmill	Moulin	Résineux	Rabotages		7 998	12 126	12 900	2 740	
			Sciure		8 409			8 220	
	Total					16 407	12 126	12 900	10 960
Groupe Savoie Inc.	Moulin	Bois dur	Rabotages	376					
			Sciure	1 598	1 606		9 200	39 143	
		Résineux	Rabotages	8 059				43 536	

Tableau 7. Livraison de résidus domestiques par source

Unités	Moulin (Residue Delivery)	Source générale (Residue Delivery)	Espèce (Livraison res.)	Produit (Livraison résidus)	Année (Livraison résidus)				
					2017	2016	2015	2014	2013
Mètres cubes	Groupe Savoie Inc.	Moulin	Résineux	Sciure	45 281	49 090	52 227		56 742
		Total			55 314	50 696	52 227	9 200	139 421
	H. J. Crabbe & Sons Ltd.	Moulin	Résineux	Copeaux de scierie			18 085		
				Rabotages	152		2 817		
				Sciure			22 768		
		Total			152		43 670		
	J.D. Irving - IP&P	Localisation domestique	Résineux	Copeaux de bois de pâte		370			
		Moulin	Bois dur	Copeaux de bois de pâte	62 305	47 810	22 009	5 008	19 430
				Copeaux de scierie	2 327	669	4 669		
			Sciure	5 100					
			Résineux	Copeaux de bois de pâte	386 838	402 600	364 449	449 706	389 261
		Copeaux de scierie	239 206	331 223	290 949	132 607	132 782		
		Sciure	187 874						
Total			883 650	782 672	682 076	587 321	541 473		
	J.D. Irving - Irving Paper	Moulin	Résineux	Copeaux de bois de pâte	43	40	7 584		13 276
				Copeaux de scierie	661 957	602 277	519 388	612 384	520 458
		Total			662 000	602 317	526 972	612 384	533 734
	J.D. Irving - Utopia Mill	Moulin	Bois dur	Copeaux de bois de pâte	4 832	41	6 740	65	36
				Copeaux de scierie		612			
Total				4 832	653	6 740	65	36	
	Marwood Ltd. - Tracyville	Moulin	Résineux	Copeaux de scierie				5 817	
				Rabotages			1 069	5 576	
				Sciure			21 105	15 822	
Total						22 174	27 215		
	Shaw Resources	Moulin	Bois dur	Copeaux de bois de pâte			2 733		
				Sciure					692
			Résineux	Rabotages	94 910	88 051	60 805	13 975	17 929
				Sciure	3 706		7 652	68 072	55 781
Total			98 616	88 051	71 190	82 047	74 402		
	Twin Rivers Paper Company Inc. - Edmundston Mill	Moulin	Bois dur	Copeaux de bois de pâte				4 700	
			Résineux	Copeaux de bois de pâte	42 137	53 531	154 008	126 225	108 117
				Copeaux de scierie	781 548	758 667	763 964	830 896	600 574
Total			823 685	812 198	917 972	961 821	708 691		

Tableau 7. Livraison de résidus domestiques par source

Unités	Moulin (Residue Delivery)	Source générale (Residue Delivery)	Espèce (Livraison res..)	Produit (Livraison residus)	Année (Livraison residus)				
					2017	2016	2015	2014	2013
Mètres cubes	Total				3 117 840	2 933 624	2 878 030	2 752 176	2 546 816
Tonnes métriques	Arbec Forest Products	Moulin	Bois dur	Écorce / Biomasse				61 228	57 333
		Total						61 228	57 333
	AV Cell Inc.	Localisation domestique	Résineux	Écorce / Biomasse				42	
		Moulin	Bois dur	Écorce / Biomasse	36 934	29 006	22 669	27 951	33 223
			Résineux	Écorce / Biomasse	3 987	55	722	2 607	4 276
		Terre Couronne	Bois dur	Biomasse forestière					13 835
				Écorce / Biomasse				531	
	Total				40 921	29 061	23 391	31 131	51 334
	AV Nackawic Inc.	Localisation domestique	Bois dur	Écorce / Biomasse				141	
		Moulin	Bois dur	Écorce / Biomasse			8 293	117 128	153 950
			Résineux	Écorce / Biomasse			7 547	19 219	
		Office de commercialisation	Bois dur	Biomasse forestière					5 180
		Écorce / Biomasse				26 226			
		Terrains industriels	Bois dur	Biomasse forestière				1 209	230
		Terre Couronne	Bois dur	Biomasse forestière			124	2 069	330
	Total						15 964	165 992	159 690
	Chaleur Sawmills Associates	Moulin	Résineux	Écorce / Biomasse				27 000	26 000
		Total						27 000	26 000
	Fornebu Lumber Company Inc.- Bathurst Sawmill	Moulin	Résineux	Écorce / Biomasse			9 300	9 000	2 000
		Total					9 300	9 000	2 000
	Groupe Savoie Inc.	Moulin	Bois dur	Écorce / Biomasse					24 307
			Résineux	Biomasse forestière	108	858			
		Office de commercialisation	Bois dur	Biomasse forestière	95		2 016		
			Résineux	Biomasse forestière		2 016			
		Terrains industriels	Bois dur	Biomasse forestière	1 556	3 696	3 360		
		Terre Couronne	Bois dur	Biomasse forestière	15 740	24 480	41 303		
		Total				17 499	31 050	46 679	24 307
H. J. Crabbe & Sons Ltd.	Moulin	Résineux	Écorce / Biomasse			5 051			
	Total					5 051			
J.D. Irving - IP&P	Localisation domestique	Bois dur	Écorce / Biomasse			8 276			
		Résineux	Écorce / Biomasse		514				
	Moulin	Bois dur	Écorce / Biomasse			123 559	123 486	19 418	

Tableau 7. Livraison de résidus domestiques par source

Unités	Moulin (Residue Delivery)	Source générale (Residue Delivery)	Espèce (Livraison res..)	Produit (Livraison residus)	Année (Livraison residus)				
					2017	2016	2015	2014	2013
Tonnes métriques	J.D. Irving - IP&P	Moulin	Résineux	Écorce / Biomasse		207 458	14 776	67 629	168 611
		Office de commercialisation	Bois dur	Biomasse forestière					27 810
				Écorce / Biomasse			11 987		
		Terrains industriels	Bois dur	Biomasse forestière				16 236	16 729
		Terre Couronne	Bois dur	Biomasse forestière				30 864	82 840
	Total					207 972	146 611	250 202	315 408
	J.D. Irving - Utopia Mill	Moulin	Bois dur	Écorce / Biomasse	389		78	3 300	231
				Écorce / Biomasse	16 895			38	76
		Office de commercialisation	Bois dur	Biomasse forestière					295
				Écorce / Biomasse				3 374	
		Terrains industriels	Bois dur	Biomasse forestière					3 110
		Terre Couronne	Bois dur	Biomasse forestière					13 917
				Écorce / Biomasse					5 093
	Total				17 284		78	25 722	32 236
	Maibec - Balmoral	Moulin	Résineux	Écorce / Biomasse				11 330	
		Total						11 330	
	Marwood Ltd. - Tracyville	Moulin	Résineux	Écorce / Biomasse			1 170	1 490	2 675
		Total					1 170	1 490	2 675
	Miramichi Lumber Products Inc.	Moulin	Résineux	Écorce / Biomasse				2 500	
		Total						2 500	
	Shaw Resources	Localisation domestique	Bois dur	Écorce / Biomasse					12 912
			Résineux	Écorce / Biomasse				15 758	
		Moulin	Bois dur	Écorce / Biomasse			5 822		2 118
			Résineux	Écorce / Biomasse		685	10 708	39 136	10 701
		Terrains industriels	Bois dur	Biomasse forestière	40 151		40 642		27 282
	Total				40 151	685	57 172	54 894	53 013
	Twin Rivers Paper Company Inc. - Edmundston Mill	Localisation domestique	Bois dur	Biomasse forestière	1 012		9 404	74	
Écorce / Biomasse					205	44	41 135	361 408	
Moulin		Bois dur	Écorce / Biomasse		52 041	97 901	99 818	224 840	
			Résineux	Écorce / Biomasse	325 819	241 397	272 514	122 446	
Office de		Bois dur	Biomasse forestière	38 087	35 025	14 385	595		

Tableau 7. Livraison de résidus domestiques par source

Unités	Moulin (Residue Delivery)	Source générale (Residue Delivery)	Espèce (Livraison res..)	Produit (Livraison residus)	Année (Livraison residus)				
					2017	2016	2015	2014	2013
Tonnes métriques	Twin Rivers Paper Company Inc. - Edmundston Mill	commercialisation	Bois dur	Écorce / Biomasse				8 226	
		Terrains industriels	Bois dur	Biomasse forestière	59 082	63 782	35 451	41 728	7 160
				Écorce / Biomasse				4 225	
		Terre Couronne	Bois dur	Biomasse forestière	7 563	5 616	54 715	14 237	20 861
				Écorce / Biomasse				3 258	
	Total			483 604	449 740	486 331	460 764	389 429	
	Twin Rivers Paper Company Inc. - Plaster Rock Mill	Moulin	Résineux	Écorce / Biomasse				60 000	60 000
		Total						60 000	60 000
	Total				599 459	718 508	791 747	1 161 253	1 173 425

Tableau 8. Importations de bois rond par source de bois

Source générale	Espèce (group)	Produit	Source de bois (groupe)	Année					
				2017	2016	2015	2014	2013	
Importations	Bois dur	Bois à pâte	ME - Maine		15 236	3 499	836	7 238	
			NS - Nouvelle Écosse	11 269	19 336	5 959		10 808	
			PE - Prince Edward Island U..	12 899	13 195	8 184	6 117	11 049	
			PQ - Québec	2 622	27 260	7 343	3 717	888	
		Bûches	ME - Maine	103 718	103 709	96 230	130 906	118 678	
			NS - Nouvelle Écosse		29		429		
			PQ - Québec	31 404	18 361	27 075	18 444	24 400	
		Copeaux d'arbres entiers	ME - Maine	95 834	76 309	82 172	107 786	107 437	
			NS - Nouvelle Écosse	61 985	69 315	42 876	42 145	50 169	
		Lattes	PQ - Québec					1 968	
		Total			319 731	342 750	273 338	310 380	332 635
		Résineux	arbre en longueur	PQ - Québec				208	
	biomasse de bois rond		PQ - Québec	2 156	997				
	Bois à pâte		ME - Maine			88	9 767	3 225	
			NS - Nouvelle Écosse	217	35	15			
			PQ - Québec		69 141		66	358	
	Bois de bardeaux		ME - Maine	13 853	11 611	36 036	22 630	22 501	
			PQ - Québec	5 774	1 494		166	414	
	Bois de colombage		ME - Maine	49 231	53 053	45 798	120 848	187 616	
			NS - Nouvelle Écosse	252	147				
			PE - Prince Edward Island U..	197					
			PQ - Québec	87 133	151 457	150 817	95 914	93 768	
	Bûches		ME - Maine	169 147	167 294	182 103	186 860	250 018	
			NS - Nouvelle Écosse	1 288	1 307	1 907	4 848	14 511	
			PE - Prince Edward Island U..	4 018	1 175	114	430	1 339	
			PQ - Québec	9 946	10 593	13 585	8 354	9 185	
	Copeaux d'arbres entiers		ME - Maine	100 218	78 633	42 191	145	86 390	
			PE - Prince Edward Island U..			1 015			
			PQ - Québec	106 672					
	Lattes	ME - Maine			29	863			
Pôles	CO - Connecticut	110	978	1 230	454	2 250			

Tableau 8. Importations de bois rond par source de bois

Source générale	Espèce (group)	Produit	Source de bois (groupe)	Année				
				2017	2016	2015	2014	2013
Importations	Résineux	Pôles	ME - Maine	80		1 000		
			NY - New York	116	2 158	4 920	4 857	217
			SC - South Carolina				1 066	744
		Total	550 408	550 073	480 848	457 476	672 536	
	Total	870 139	892 823	754 186	767 856	1 005 171		

Tableau 9. Importations de résidus par source

Unités	Espèce (Livraison res.)	Produit (Livraison residus)	Source de bois (Livraison residus)	Année (Livraison residus)					
				2017	2016	2015	2014	2013	
Mètres cubes	Bois dur	Copeaux de bois de pâte	Maine			1 400	92 167	84 444	
		Copeaux de scierie	Maine	15 014		95 975			
			PQ - Québec			19 503	15 422	28 851	
		Rabotages	PQ - Québec			894			
		Sciure	PQ - Québec			345			
	Total			15 014		118 117	107 589	113 295	
	Résineux	Copeaux de bois de pâte	Maine				119 785		
			PQ - Québec				234 071		
		Copeaux de scierie	Maine	308 770	280 528	275 263	113 820	60 826	
			PE - Île-du-Prince-Édouard	260	1 218	943	1 219		
			PQ - Québec	524 581	519 885	441 692	200 260	385 008	
		Rabotages	Maine	28 124	25 075	17 776	4 959	209	
			NS - Nouvelle Écosse	7 993	1 785	62	679		
			PQ - Québec		4 192	20 584	266		
		Sciure	Maine	1 901	3 189	1 901	3 627	67	
			PQ - Québec	5 007	7 358	5 465	17 217	14 331	
	Total			876 636	843 230	763 686	695 903	460 441	
	Total			891 650	843 230	881 803	803 492	573 736	
	Tonnes métriques	Bois dur	Biomasse forestière	Maine	49 652	69 122	906		
			Écorce / Biomasse	Maine	1 160	5 488	3 217	129 361	146 493
PQ - Québec				27 961	42 405	55 239	163 511	189 606	
Total				78 773	117 015	59 362	292 872	336 099	
Résineux		Écorce / Biomasse	Maine	43 393	43 166	21 611			
			PQ - Québec	178 119	170 552	187 659	34 313	8 919	
Total				221 512	213 718	209 270	34 313	8 919	
Total			300 285	330 733	268 632	327 185	345 018		

Tableau 10. Exportations de bois rond par source globale

Source générale	Espèce	Produit	Destination d'exportation	Année				
				2017	2016	2015	2014	2013
Office de commercialisation	Autre bois dur	Bois à pâte	Maine		691			
		Bûches	Maine		1 058			
		Total			1 749			
	Bois dur et peuplier (mixte)	Bois à pâte	Maine			16 105		
		Total				16 105		
	Bois dur mélangé	arbre en longueur	Maine					28
			Maine	143 972	134 306	95 169	53 160	47 670
		Bois à pâte	Nouvelle-Écosse	991	283	1 040		2 379
			Port of Belledune - Unknow..		3 529	5 326		216
			Private Woodlot Roundwoo..	184				
			Québec	675	6 859	2 163	1 374	1 769
		Bois de colombage	Québec		8 235	1 807		
		Bûches	Maine	1 428	10 808	2 099	5 572	497
			Nouvelle-Écosse	1 595	1 547	62		
			Québec	971	2 751	201	445	5 911
		Copeaux d'arbres entiers	Maine			93		84
		Placage	Maine	144	135	196	96	383
			New Hampshire			16		
	Total		149 960	168 453	108 172	60 675	58 909	
	Bouleau (jaune et blanc)	Bois à pâte	H.F. Import - Export					1 866
			Maine		32	1 246	535	
			Nouvelle-Écosse				644	
			Port of Belledune - Unknow..					2 548
		Québec		200	35	332		
		Bûches	Québec			2		47
	Total			232	1 283	1 511	4 461	
	bouleau blanc	Bois à pâte	Port of Belledune - Unknow..					113
Bûches		Québec			5		9	
Total					5	122		
bouleau jaune	Bûches	Québec			17			
	Total				17			

Tableau 10. Exportations de bois rond par source globale

Source générale	Espèce	Produit	Destination d'exportation	Année				
				2017	2016	2015	2014	2013
Office de commercialisation	Cèdre	arbre en longueur	Maine	4 601	7 287	3 985	1 557	1 927
			Québec	1 743				
		Bois à pâte	Maine		23			
		Bois de bardeaux	Maine	414	295			
			Québec	113	240			
		Bois de colombage	Maine	4 064	2 034	567		238
			Québec		221	276		
		Bûches	Maine	3 260	7 010	2 745	2 000	1 082
			Québec		48			
		Total		14 195	17 158	7 573	3 557	3 247
	épinette	Bois à pâte	Nouvelle-Écosse					445
		Bois de colombage	Maine			922		
			Nouvelle-Écosse		155	76		
		Bûches	Nouvelle-Écosse		81	922		
	Total			236	1 920		445	
	Épinette, sapin, pin gris	arbre en longueur	Maine	19 071	8 214	444	6 269	2 892
			Nouvelle-Écosse					38
		Bois à pâte	Maine	174	883	3 916	29 326	13 972
			Nouvelle-Écosse	2 981	2 112	8 726	24 604	16 514
			Port of Belledune - Unknow..		268	4 609		
			Québec			148		
		Bois de colombage	Maine	3 125	5 132	4 416	5 037	5 652
			Nouvelle-Écosse	16 406	35 541	45 017	28 997	20 206
			Québec	5 227	1 721	212	108	214
		Bûches	Maine	3 123	4 072	207	17	
			Nouvelle-Écosse	224	918	2 716	2 580	335
			Québec	8 268	6 767	4 750	8 141	79
Pôles		Nouvelle-Écosse			6 340			
Total			58 599	65 628	81 501	105 079	59 902	
Érable rouge		Bois à pâte	Québec			355		
	Bûches	Québec	724					

Tableau 10. Exportations de bois rond par source globale

Source générale	Espèce	Produit	Destination d'exportation	Année				
				2017	2016	2015	2014	2013
Office de commercialisation	Érable rouge	Total		724		355		
	Espèces mélangées	Bois à pâte	Maine			1 340		
		Total				1 340		
	Frêne	Bûches	Québec			26		
		Total				26		
	mélèze	Bûches	Nouvelle-Écosse	48	467			
			Québec		105			
		Total		48	572			
	Peuplier	Bois à pâte	Maine	77 816	81 055	108 253	46 280	48 395
			Nouvelle-Écosse	307				
			Port of Belledune - Unknow..		2 672	5 075		
			Private Woodlot Roundwoo..	1 188		421		
			Québec	2 165			36	3 398
		Bois de colombage	Québec		2 378			605
		Bûches	Maine	7 973		10 030		
			Québec	2 688	3 380	3 954	8 457	9 419
	Total		92 137	89 485	127 733	54 773	61 817	
	pin blanc	Bûches	Maine		126			
		Total			126			
	Pin rouge	Bois de colombage	Nouvelle-Écosse	542				
		Bûches	Maine	783		3 425		
		Pôles	Nouvelle-Écosse		33			
Total			1 325	33	3 425			
Pruche	Bois à pâte	Maine			29	135	736	
	Bois de colombage	Maine		34		71	356	
	Total			34	29	206	1 092	
Résineux mélangés	Bois à pâte	Nouvelle-Écosse			284			
	Bûches	Nouvelle-Écosse		3 793				
	Pôles	Nouvelle-Écosse			149			
	Total			3 793	433			
Total			316 988	347 499	349 917	225 801	189 995	

Tableau 10. Exportations de bois rond par source globale

Source générale	Espèce	Produit	Destination d'exportation	Année				
				2017	2016	2015	2014	2013
Terrain industriel	Bois dur et peuplier (mixte)	Bois à pâte	Maine		39 151	43 812		
		Total			39 151	43 812		
	Bois dur mélangé	arbre en longueur	Maine		685	1 386		
			Bois à pâte	Maine	164 455	129 835	131 540	142 988
		Bûches	Québec	74 588	68 254	98 379	48 698	86 878
			Maine	4 347	937	678	511	3 528
		Copeaux d'arbres entiers	Québec	20 696	28 942	18 933	18 033	19 235
			Maine				5 511	
		Placage	Québec	1 475	17 594	38 832	12 397	14 539
			Maine	2 384	2 908	2 512	2 279	2 228
			Michigan	64		12		
			Ontario	2 574	2 246	5 418		3 196
		Total	Québec	1 286	1 895	1 426	600	2 184
		Total		271 869	253 296	299 116	231 017	324 486
		Bouleau (jaune et blanc)	Bois à pâte	Maine		4 855		
	Total				4 855			1 212
	bouleau jaune	Placage	Michigan					47
		Total						47
	Cèdre	arbre en longueur	Maine		919	64	127	3 023
			Nouvelle-Écosse				858	
		Bois de bardeaux	Maine		375			
			Québec	10 424	11 864	15 874	23 051	21 086
		Bois de chauffage	Québec			524	524	410
		Bois de colombage	Maine	1 739	3 432	707	1 751	6 423
			Nouvelle-Écosse				37	
		Bûches	Québec			88		854
	Nouvelle-Écosse		415	258	308	308	872	
Total	Québec		10			46		
Total		12 578	16 858	17 565	26 656	32 714		
épinette	Bois de colombage	Maine		4 635				
	Total			4 635				

Tableau 10. Exportations de bois rond par source globale

Source générale	Espèce	Produit	Destination d'exportation	Année					
				2017	2016	2015	2014	2013	
Terrain industriel	Épinette, sapin, pin gris	arbre en longueur	Québec		9 417	4 633	3 626		
		Bois à pâte	Maine			1 825	50 727	18 275	
			Nouvelle-Écosse	40	38	19 704	19 996	14 812	
			Port of Belledune - Unknow..		488				
			Port of Dalhousie - Unknow..			3 263			
			Québec	61 826		47 931	33 987	37 633	
		Bois de colombage	Maine	93 241	56 885	11 896			
			Nouvelle-Écosse	54 007	39 983	74 524	51 635	9 047	
			Québec		45 027	15 876	5 079	17 682	
		Bûches	Maine	5 682					
			Nouvelle-Écosse	111			34	353	
			Québec	39 913	46 093	8 158	14 711	7 374	
		Copeaux d'arbres entiers	Maine		10 443	757			
	Québec			5 114					
	Total				254 820	213 488	188 567	179 795	105 176
	mélèze	arbre en longueur	Québec					23	
		Bois à pâte	Maine					93	
		Total						23	93
	Peuplier	arbre en longueur	Maine		160				
		Bois à pâte	Maine	96 714	84 202	89 362	84 564	138 230	
			Québec					2 143	
		Bûches	Québec	986	1 773	2 384		5 865	
		Placage	Québec					96	
	Total				97 700	86 135	91 746	84 564	146 334
	pin blanc	Bois à pâte	Maine			391	757	506	
		Bois de colombage	Québec					69	
		Bûches	Québec	77	600	954	1 682	341	
		Total				77	600	1 345	2 439
	Pin rouge	arbre en longueur	Nouvelle-Écosse				1 268	1 217	
		Bois à pâte	Maine	409		417			
		Bois de colombage	Québec	573					

Tableau 10. Exportations de bois rond par source globale

Source générale	Espèce	Produit	Destination d'exportation	Année					
				2017	2016	2015	2014	2013	
Terrain industriel	Pin rouge	Bûches	Québec	1 977	2 087	3 577	2 020	2 554	
		Total		2 959	2 087	3 994	3 288	3 771	
	Pruche	Bois à pâte	Maine			1 180	967	13	
		Total				1 180	967	13	
	Résineux mélangés	Bois de colombage	Nouvelle-Écosse		26 422				
		Bûches	Québec		37 572	14 378			
		Total			63 994	14 378			
	Total			644 858	680 244	661 703	530 008	613 503	
	Terres Couronne	Bois dur mélangé	Bois à pâte	Maine		1 489		135	
				Québec	1 862	4 838		144	
Copeaux d'arbres entiers			Port of Belledune - Unknow..					344	
			Québec			1 847		18 597	
Total			1 862	8 174		19 220			
Bouleau (jaune et blanc)		Bois à pâte	Maine	4 194					
			Québec	16 933		175			
		Copeaux d'arbres entiers	Québec			9 248			
Total			21 127		9 423				
Cèdre		Bois de bardeaux	Québec			13 684			
		Total				13 684			
Épinette, sapin, pin gris		Bois à pâte	Maine				9 696		
		Total					9 696		
Peuplier		Bois à pâte	Maine		1 214				
		Total			1 214				
Total				22 989	9 388	23 107	28 916		
Grand Total				984 835	1 037 131	1 034 727	784 725	803 498	