


PRODUCTION DES BOISÉS PRIVÉS DU NOUVEAU- BRUNSWICK

2021-22

Commission des produits forestiers du
Nouveau-Brunswick



New Brunswick
Forest Products Commission

Commission des produits forestiers
du Nouveau Brunswick

La Commission des produits forestiers du Nouveau-Brunswick recueille régulièrement des rapports sur la production des boisés privés à partir de deux sources principales : Les rapports des offices de commercialisation des produits forestiers et les rapports d'utilisation du bois des titulaires de permis et de sous-permis de la Couronne qui achètent des produits forestiers primaires provenant de boisés privés du Nouveau-Brunswick. Les données présentées dans ce rapport sont tirées des données recueillies et comparées à la coupe annuelle permise (CAP*) qui est le niveau de récolte durable à long terme qui a été calculé dans le cadre du rapport du groupe de travail sur les forêts privées de 2012.

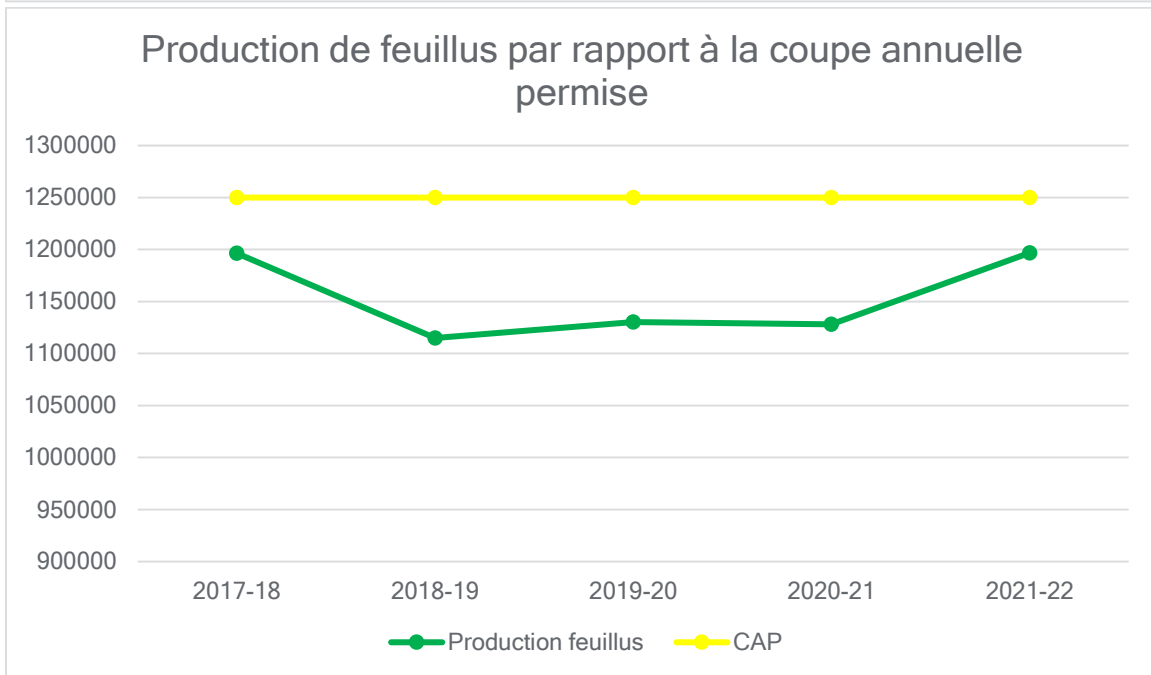
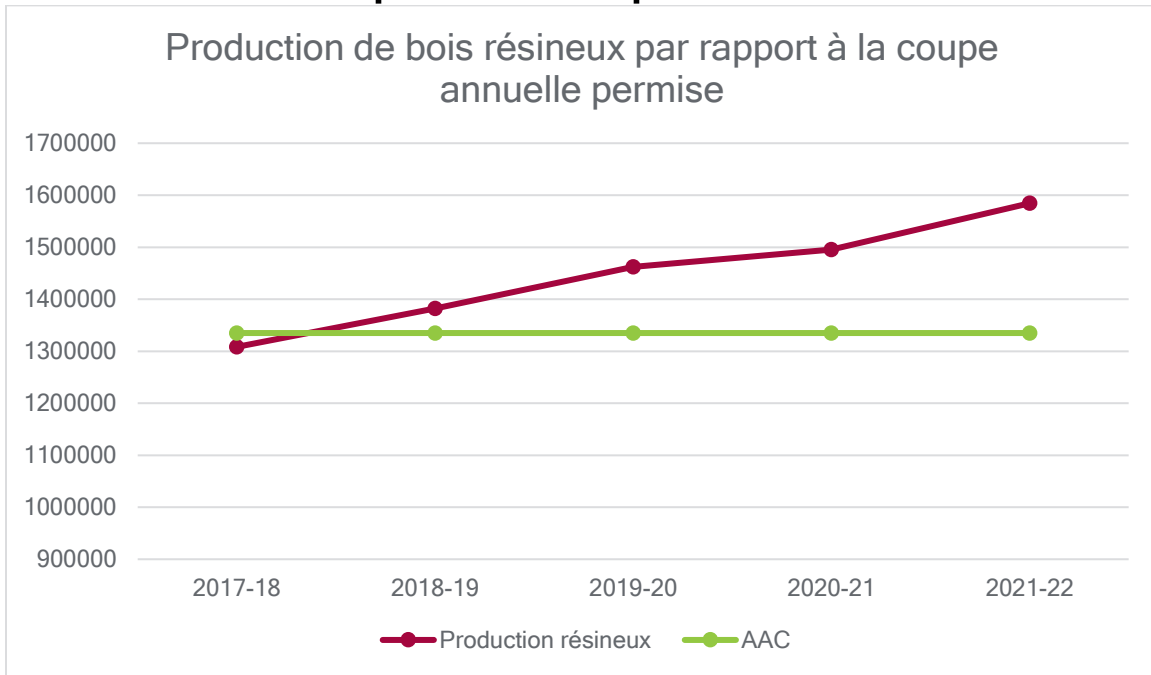
Production sur boisés privés - Résineux

RÉGION DE L'OFFICE DE COMMERCIALISATION	VOLUME RÉSINEUX (M3)	CAP* RÉSINEUX (M3)	% DE CAP*
CARLETON-VICTORIA (CV)	116,219	100,000	116
MADAWASKA (MAD)	163,328	75,000	218
DU NORD (NSH)	164,251	180,000	91
NORTHUMBERLAND (NTH)	212,232	120,000	177
SUD-EST NOUVEAU-BRUNSWICK (SENB)	310,914	250,000	124
SUD DU NOUVEAU-BRUNSWICK (SNB)	346,446	345,000	100
YORK-SUNBURY-CHARLOTTE (YSC)	271,060	265,000	102
TOTAL	1,584,450	1,335,000	119

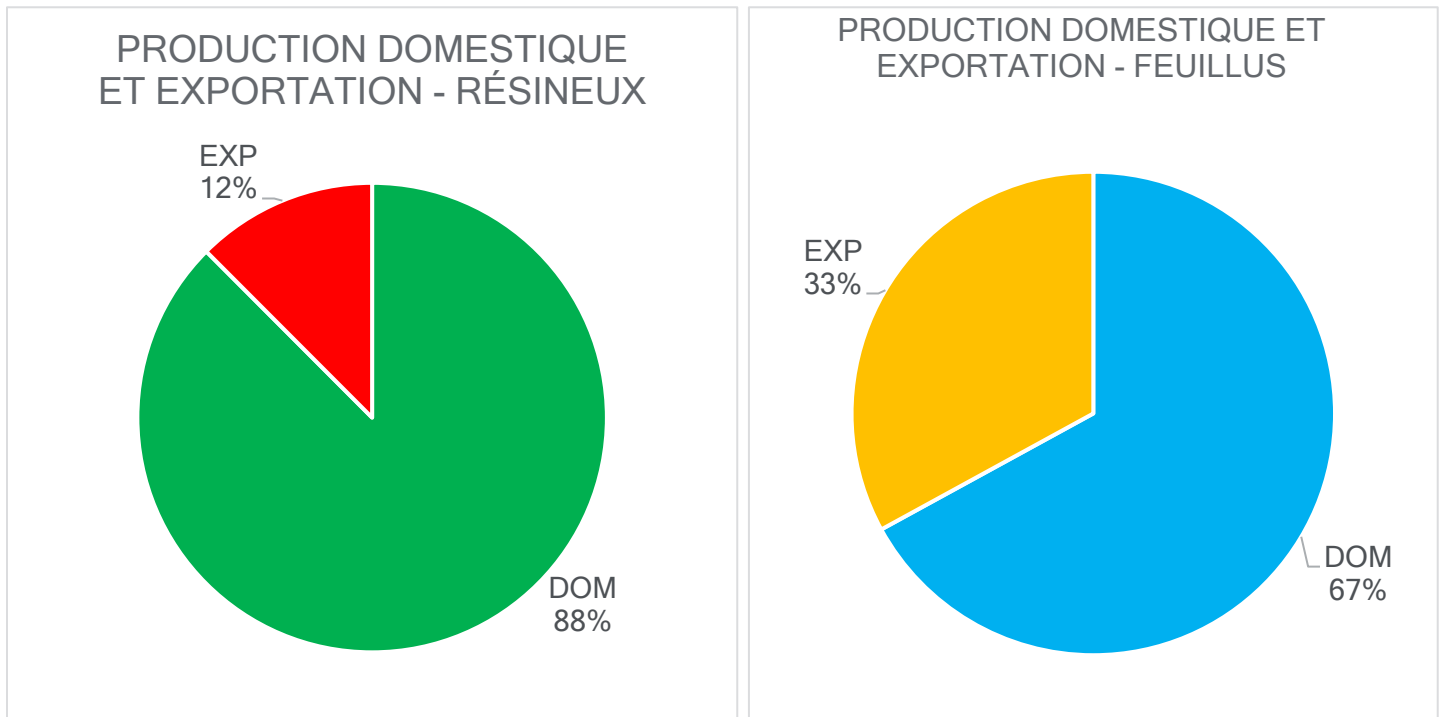
Production de boisés privés - feuillus

RÉGION DE L'OFFICE DE COMMERCIALISATION	VOLUME DE FEUILLUS VERS LES USINES (M3)	VOLUME ESTIMÉ DE BOIS DE CHAUFFAGE (M3)	TOTAL (M3)	CAP* (M3)	% DE CAP*
CARLETON-VICTORIA (CV)	85,647	49,940	135,587	125,000	108
MADAWASKA (MAD)	90,136	31,130	121,266	95,000	128
DU NORD (NSH)	111,016	89,265	200,281	215,000	93
NORTHUMBERLAND (NTH)	43,501	43,175	86,676	90,000	96
SUD-EST NOUVEAU-BRUNSWICK (SENB)	106,512	92,180	198,692	185,000	107
SUD DU NOUVEAU-BRUNSWICK (SNB)	79,239	138,600	217,839	305,000	71
YORK-SUNBURY-CHARLOTTE (YSC)	130,758	105,710	236,468	235,000	101
TOTAL	646,809	550,000	1,196,809	1,250,000	96

Production des boisés privés - cinq ans



Production privée de bois - domestique et exportation



Production des forêts privées par espèces et produits

